

САНХҮҮГИЙН ЗАХ ЗЭЭЛИЙН САРЫН ТОЙМ



2020 оны 6-р сар

Зах зээлийн судалгаа, хөгжлийн газар

Americas

S&P 500 /^GSPC/

3,100.29

Vol 803,385,927

Dow Jones indus.AVG

25,812.88

Vol 123,467,570

Nasdaq composite index

10,058.77

Vol 976,665,825

NYSE composite index

11,893.78

Vol 1,118,773,564

Asia

Topix index /tokyo/

1,558.77

Vol 1,248,282,500

Nikkei 225 /^N225/

22,571.55

Vol 737,157,500

Hang seng index

24,427.19

Vol 1,840,817,694

S&P/ASX 200 index

5,897.88

Vol 1,009,559,752

Europe, Middle East & Africa

Euro stoxxs 50 Pr

3,234.07

Vol 432,231,924

FTSE 100 index

6,169.74

Vol 772,105,116

DAX index

12,310.93

Vol 121,308,406

CAC 40 index

4,935.99

Vol 102,399,779



**ОЛОН
УЛСЫН**

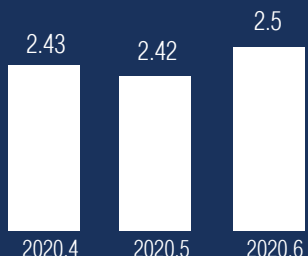
**ХӨРӨНГИЙН
ЗАХ ЗЭЭЛ**

2020 оны 6 дугаар сарын 30-ны өдрийн байдлаар

Эх сурвалж: www.bloomberg.com

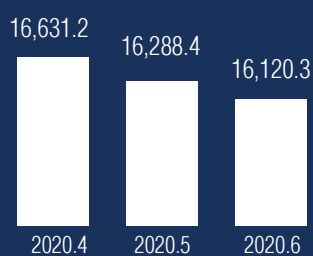
ХӨРӨНГИЙН ЗАХ ЗЭЭЛ

ЗЗҮ /их наяд төгрөг/



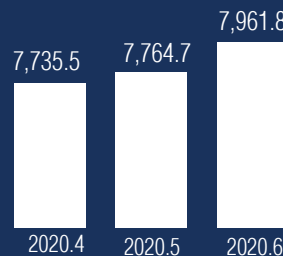
Дунджаар 2.5 их наяд төгрөгт хүрсэн .

ТОП-20 индекс



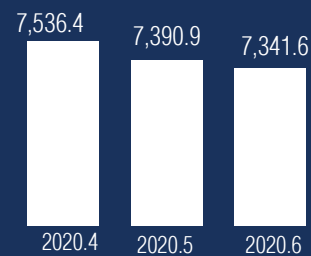
16,120.32 буюу өмнөх сарын дунджаас 168.1 индексээр буурсан .

MSE A индекс



7,961.76 буюу өмнөх сарын дунджаас 197.1 индексээр нэмэгдсэн.

MSE Б индекс



7,341.62 буюу өмнөх сарын дунджаас 49.3 индексээр буурсан байна.

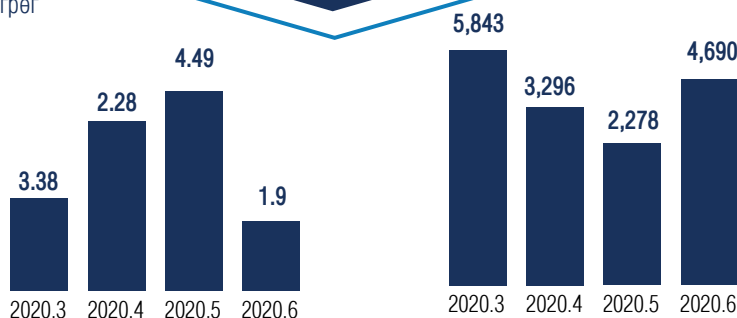
Эх сурвалж: Монголын хөрөнгийн бирж, www.mse.mn

Хоёрдогч хувьцааны арилжааны дүн

5.3 тэрбум төгрөг

Хоёрдогч хувьцааны арилжааны үнийн дүн

/тэрбум төгрөг/



Нийт хийгдсэн хэлцлийн тоо

БАРАА, ТҮҮХИЙ ЭДИЙН ЗАХ ЗЭЭЛ

Биелсэн хэлцэл

179

Богцын нийт хэмжээ

133,462

Богцын нийт үнийн дүн

79.7

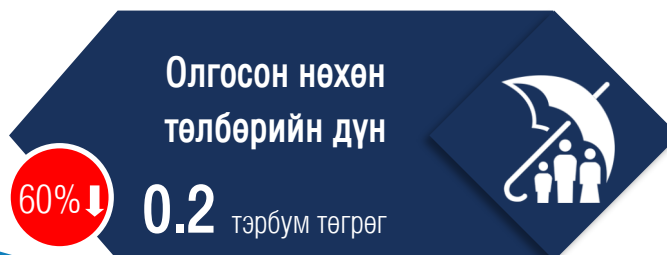
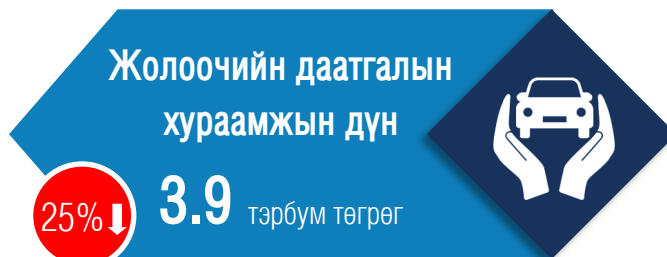

тэрбум төгрөг

Нэгж богцын дундаж үнэ

587,637

Эх сурвалж: Хөдөө аж ахуйн бирж, www.mse.mn

ДААТГАЛЫН ЗАХ ЗЭЭЛ



Эх сурвалж: Албан журмын даатгагчдын холбоо

ЗЭЭЛИЙН БАТЛАН ДААЛТЫН САН



Зээл Батлан даалт

2.6 тэрбум ₮ 1.2 тэрбум ₮



Салбар Худалдаа

3

Зээл Батлан даалт

0.98 тэрбум ₮ 0.59 тэрбум ₮



Зээл Батлан даалт

1.6 тэрбум ₮ 1.2 тэрбум ₮

50%

50%

Батлан даалтын дүнд эзлэх хувь