

# САНХҮҮГИЙН ЗАХ ЗЭЭЛИЙН САРЫН ТОЙМ



2020 оны 7-р сар

Зах зээлийн судалгаа, хөгжлийн газар

Americas

S&P 500 /^GSPC/

**3,271.12**

Vol 545,268,680

Dow Jones indus.AVG

**26,428.32**

Vol 148,691,721

Nasdaq composite index

**10,745.27**

Vol 900,326,515

NYSE composite index

**12,465.05**

Vol 1,254,455,241

Asia

Topix index /tokyo/

**1,496.06**

Vol 1,293,238,500

Nikkei 225 /^N225/

**21,710.00**

Vol 1,066,153,600

Hang seng index

**24,595.35**

Vol 1,763,233,859

S&P/ASX 200 index

**5,927.78**

Vol 879,058,333

Europe, Middle East & Africa

Euro stoxxs 50 Pr

**3,174.32**

Vol 560,658,868

FTSE 100 index

**5,897.76**

Vol 1,216,014,093

DAX index

**12,313.36**

Vol 81,406,411

CAC 40 index

**4,783.69**

Vol 129,676,258



**ОЛОН  
УЛСЫН**

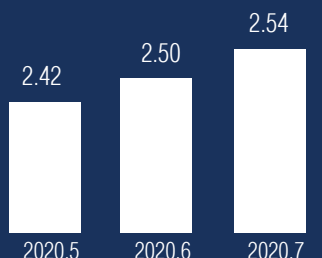
**ХӨРӨНГИЙН  
ЗАХ ЗЭЭЛ**

2020 оны 7 дугаар сарын 31-ны өдрийн байдлаар

Эх сурвалж: [www.bloomberg.com](http://www.bloomberg.com)

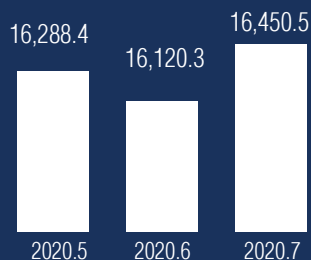
## ХӨРӨНГИЙН ЗАХ ЗЭЭЛ

### ЗЗҮ /их наяд төгрөг/



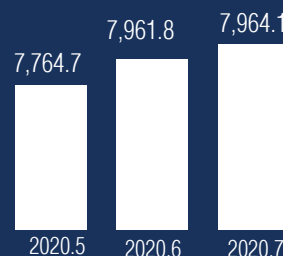
Дунджаар 2.54 их наяд төгрөгт хүрсэн .

### ТОП-20 индекс



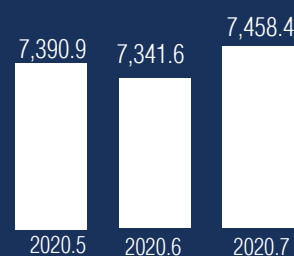
16,450.52 буюу өмнөх сарын дунджаас 330.22 индексээр өссөн .

### MSE A индекс



7,964.05 буюу өмнөх сарын дунджаас 2.29 индексээр нэмэгдсэн.

### MSE Б индекс



7,458.35 буюу өмнөх сарын дунджаас 116.73 индексээр өссөн.

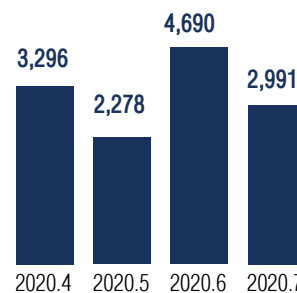
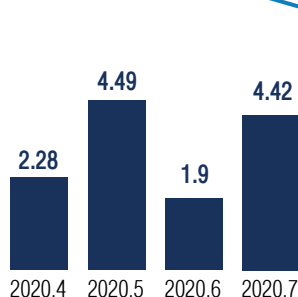
Эх сурвалж: Монголын хөрөнгийн бирж, [www.mse.mn](http://www.mse.mn)

Нийт арилжигдсан үнэт цаасны тоо ширхэг

**58,461,665**

Хоёрдогч хувьцааны арилжааны үнийн дүн

/тэрбум төгрөг/



Нийт хийгдсэн хэлцлийн тоо

## БАРАА, ТҮҮХИЙ ЭДИЙН ЗАХ ЗЭЭЛ

Биелсэн хэлцэл

**133**

Богцын нийт хэмжээ

**68,139**

Богцын нийт үнийн дүн

**39.9**

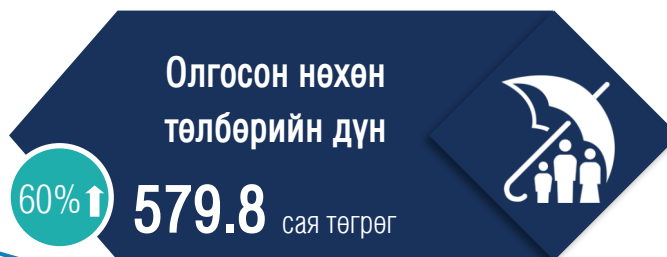
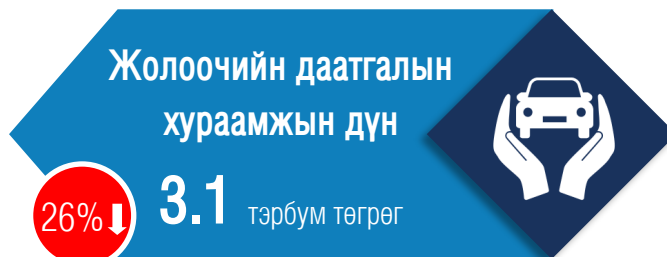
тэрбум төгрөг

Нэгж богцын дундаж үнэ

**584,769**

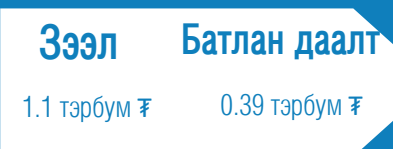
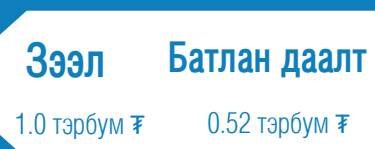
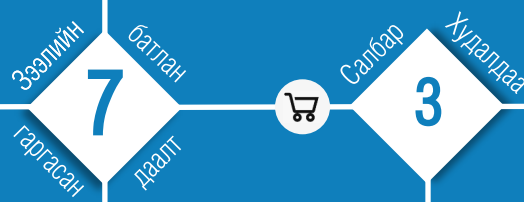
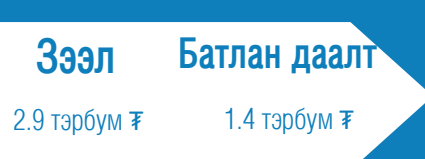
Эх сурвалж: Хөдөө аж ахуйн бирж, [www.mse.mn](http://www.mse.mn)

## ДААТГАЛЫН ЗАХ ЗЭЭЛ



Эх сурвалж: Албан журмын даатгагчдын холбоо

## ЗЭЭЛИЙН БАТЛАН ДААЛТЫН САН



Батлан даалтын дүнд эзлэх хувь

2020  
07

# МАКРО ЭДИЙН ЗАСГИЙН ҮЗҮҮЛЭЛТҮҮД



## Банкны нийт нөөц

Их наяд	<b>4.1</b>	<b>4.5</b>
	2020.07	2020.06

Хэрэглээний  
үнийн индексийн  
өөрчлөлт

**0.5**

2020.07

Төгрөгийн  
ам.доллартай

**2,836.41₮**

2020.07

## Гадаад худалдааны тэнцэл

<b>846.6</b> сая \$	<b>1.1</b> тэрбум \$
---------------------	----------------------

2020.07

2019.07

Төсвийн  
тэнцвэржүүлсэн  
тэнцэл

**-2.5** их наяд ₮

2020.07

Нэгдсэн  
төсвийн нийт  
орлого, тусламж

**5.3** их наяд ₮

2020.07

## ААН, иргэдэд олгосон зээлийн өрийн үлдэгдэл

Их наяд төгрөг	<b>17.33</b>	<b>17.37</b>
	2020.07	2020.06