

САНХҮҮГИЙН ЗАХ ЗЭЭЛИЙН САРЫН ТОЙМ



2020 оны 8-р сар

Зах зээлийн судалгаа, хөгжлийн газар

Americas

S&P 500 /^GSPC/

3,500.31

Vol 765,493,717

Dow Jones indus.AVG

28,430.05

Vol 149,788,189

Nasdaq composite index

11,775.46

Vol 942,359,308

NYSE composite index

13,045.60

Vol 1,035,871,431

Asia

Topix index /tokyo/

1,618.18

Vol 1,341,477,200

Nikkei 225 /^N225/

23,139.76

Vol 806,888,800

Hang seng index

25,177.05

Vol 3,195,378,170

S&P/ASX 200 index

6,060.46

Vol 785,261,269

Europe, Middle East & Africa

Euro stoxxs 50 Pr

3,272.51

Vol 384,363,768

FTSE 100 index

5,963.57

Vol 3,000

DAX index

12,945.38

Vol 58,561,929

CAC 40 index

4,947.22

Vol 97,432,543



**ОЛОН
УЛСЫН**

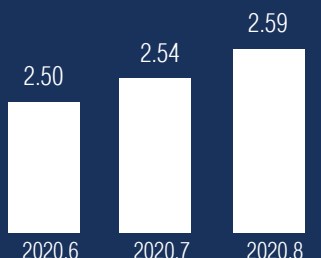
**ХӨРӨНГИЙН
ЗАХ ЗЭЭЛ**

2020 оны 8 дугаар сарын 31-ны өдрийн байдлаар

Эх сурвалж: www.bloomberg.com

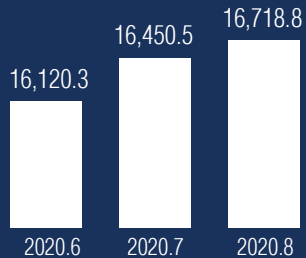
ХӨРӨНГИЙН ЗАХ ЗЭЭЛ

33Ү /их наяд төгрөг/



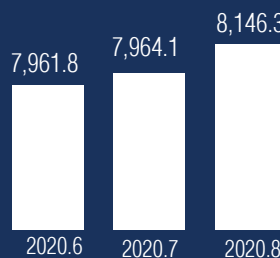
Дунджаар 2.58 их наяд төгрөгт хүрсэн.

ТОП-20 индекс



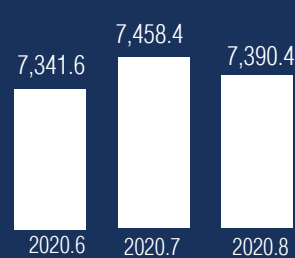
16,718.8 буюу өмнөх сарын дунджаас 268.3 индексээр өссөн.

MSE А индекс



8,146.3 буюу өмнөх сарын дунджаас 182.2 индексээр нэмэгдсэн.

MSE Б индекс



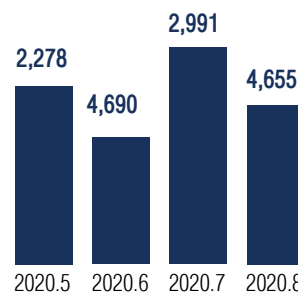
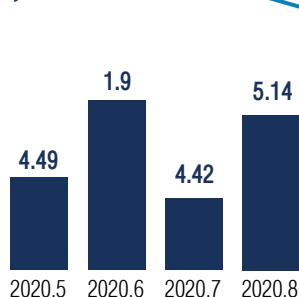
7,390.4 буюу өмнөх сарын дунджаас 68 индексээр буурсан.

Эх сурвалж: Монголын хөрөнгийн бирж, www.mse.mn

Бүртгэлтэй үнэт цаасны тоо ширхэг **15,138,678,787**

Хоёрдогч хувьцааны арилжааны үнийн дүн

/тэрбум төгрөг/



Нийт хийгдсэн хэлцлийн тоо

БАРАА, ТҮҮХИЙ ЭДИЙН ЗАХ ЗЭЭЛ

Биелсэн хэлцэл

165

Богцын нийт хэмжээ

166,792

Богцын нийт үнийн дүн

100.6

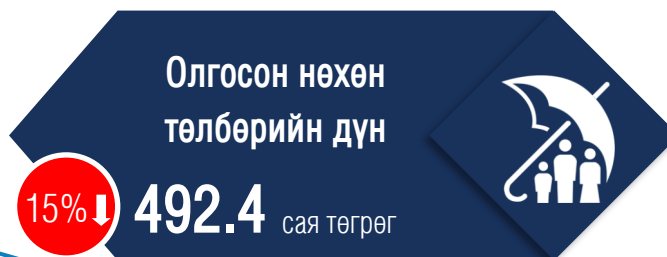
тэрбум төгрөг

Нэгж богцын дундаж үнэ

609,9

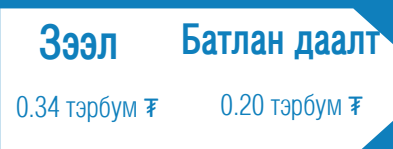
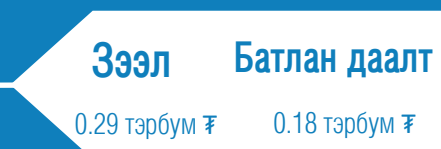
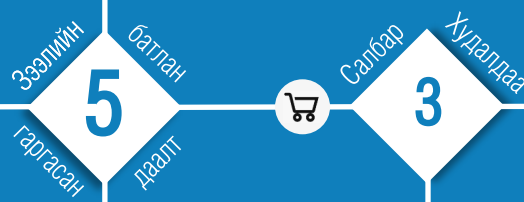
Эх сурвалж: Хөдөө аж ахуйн бирж, www.mse.mn

ДААТГАЛЫН ЗАХ ЗЭЭЛ



Эх сурвалж: Албан журмын даатгагчдын холбоо

ЗЭЭЛИЙН БАТЛАН ДААЛТЫН САН



Батлан даалтын дүнд эзлэх хувь

Эх сурвалж: Зээлийн батлан даалтын сан

2020
08

МАКРО ЭДИЙН ЗАСГИЙН ҮЗҮҮЛЭЛТҮҮД



Банкны нийт нөөц

Их наяд	4.5	4.1
	2020.08	2020.07

Хэрэглээний
үнийн индексийн
өөрчлөлт

-1.0
2020.08

Төгрөгийн
ам.доллартай

2,849.11₮
2020.08

Гадаад худалдааны тэнцэл

1.0 тэрбум \$	846.6 сая \$
2020.08	2019.07

Төсвийн
тэнцвэржүүлсэн
тэнцэл

-2.7 их наяд ₮
2020.08

Нэгдсэн төсвийн
нийт орлого,
тусламж /өссөн дүнгээр/

6.1 их наяд ₮
2020.08

ААН, иргэдэд олгосон зээлийн өрийн үлдэгдэл

Их наяд төгрөг	17.38	17.33
	2020.08	2020.07