

САНХҮҮГИЙН ЗАХ ЗЭЭЛИЙН САРЫН ТОЙМ



2020 оны 9-р сар

Зах зээлийн судалгаа, хөгжлийн газар

Americas

S&P 500 /^GSPC/

3,363.00

Vol 776,233,965

Dow Jones indus.AVG

27,781.70

Vol 131,112,742

Nasdaq composite index

11,167.51

Vol 1,018,576,978

NYSE composite index

12,701.88

Vol 1,030,202,808

Asia

Topix index /tokyo/

1,525.49

Vol 1,441,000,700

Nikkei 225 /^N225/

23,185.12

Vol 882,181,200

Hang seng index

23,459.05

Vol 1,453,015,222

S&P/ASX 200 index

5,815.24

Vol 930,968,124

Europe, Middle East & Africa

Euro stoxxs 50 Pr

3,123.61

Vol 330,032,986

FTSE 100 index

5,866.10

Vol 725,780,736

DAX index

12,760.73

Vol 70,303,885

CAC 40 index

4,803.44

Vol 28,788,204



**ОЛОН
УЛСЫН**

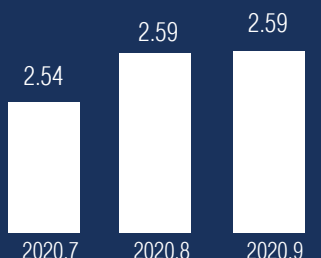
**ХӨРӨНГИЙН
ЗАХ ЗЭЭЛ**

2020 оны 9 дүгээр сарын 30-ны өдрийн байдлаар

Эх сурвалж: www.bloomberg.com

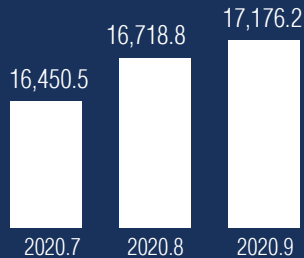
ХӨРӨНГИЙН ЗАХ ЗЭЭЛ

33Ү /их наяд төгрөг/



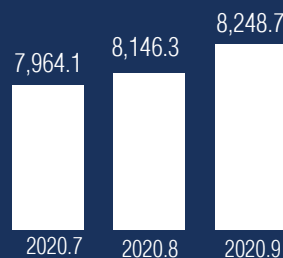
Дунджаар 2.59 их наяд төгрөг байна.

ТОП-20 индекс



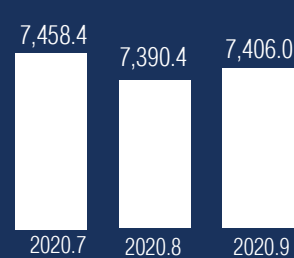
17,176.2 буюу өмнөх сарын дунджаас 457.4 индексээр өссөн.

MSE A индекс



8,248.7 буюу өмнөх сарын дунджаас 102.4 индексээр нэмэгдсэн.

MSE Б индекс



7,406.0 буюу өмнөх сарын дунджаас 15.6 индексээр нэмэгдсэн.

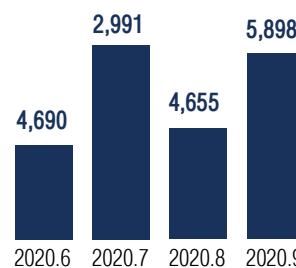
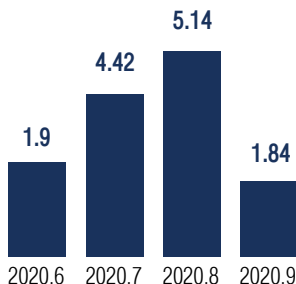
Эх сурвалж: Монголын хөрөнгийн бирж, www.mse.mn

Бүртгэлтэй үнэт цаасны тоо ширхэг

15,138,005,043

Хоёрдогч зах зээлийн гүйлгээний дүн

/тэрбум төгрөг/



Нийт хийгдсэн хэлцлийн тоо

БАРАА, ТҮҮХИЙ ЭДИЙН ЗАХ ЗЭЭЛ

Биелсэн хэлцэл

290

Богцын нийт хэмжээ

278,060

Богцын нийт үнийн дүн

169.5

тэрбум төгрөг

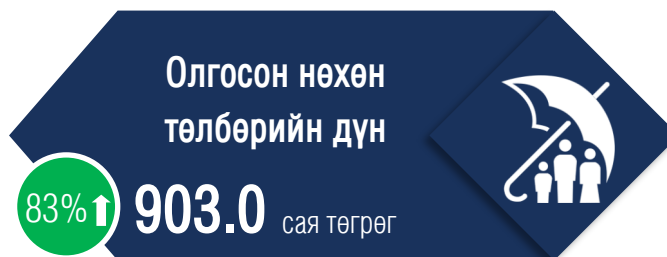
Нэгж богцын дундаж үнэ

597,8

мянган төгрөг

Эх сурвалж: Хөдөө аж ахуйн бирж, www.mse.mn

ДААТГАЛЫН ЗАХ ЗЭЭЛ



Эх сурвалж: Албан журмын даатгагчдын холбоо

ЗЭЭЛИЙН БАТЛАН ДААЛТЫН САН



Эх сурвалж: Зээлийн батлан даалтын сан