

САНХҮҮГИЙН ЗАХ ЗЭЭЛИЙН САРЫН ТОЙМ



2020 оны 10-р сар

Зах зээлийн судалгаа, хөгжлийн газар

Americas

S&P 500 /^GSPC/

3,269.96

Vol 845,497,980

Dow Jones indus.AVG

26,501.6

Vol 142,836,358

Nasdaq composite index

10,911.59

Vol 874,510,482

NYSE composite index

12,429.28

Vol 1,193,366,900

Asia

Topix index /tokyo/

1,579.33

Vol 1,310,329,900

Nikkei 225 /^N225/

22,977.13

Vol 766,608,300

Hang seng index

24,107.42

Vol 2,537,744,198

S&P/ASX 200 index

5,927.58

Vol 871,366,470

Europe, Middle East & Africa

Euro stoxxs 50 Pr

2,958.21

Vol 467,907,483

FTSE 100 index

5,577.27

Vol 809,675,703

DAX index

11,556.48

Vol 85,600,358

CAC 40 index

4,594.24

Vol 109,096,908



**ОЛОН
УЛСЫН**

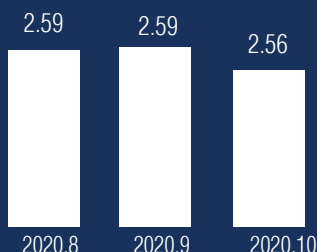
**ХӨРӨНГИЙН
ЗАХ ЗЭЭЛ**

2020 оны 10 дугаар сарын 30-ны өдрийн байдлаар

Эх сурвалж: www.bloomberg.com

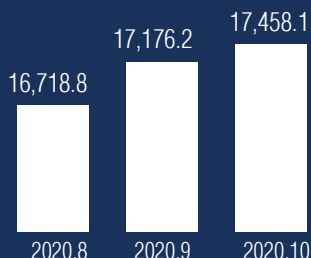
ХӨРӨНГИЙН ЗАХ ЗЭЭЛ

33Ү /их наяд төгрөг/



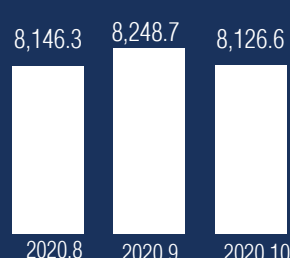
Дунджаар 2.56 их наяд төгрөг байна.

ТОП-20 индекс



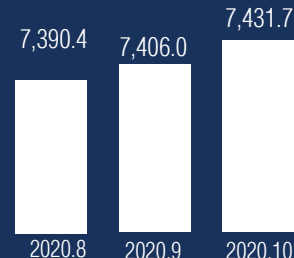
17,458.1 буюу өмнөх сарын дунджаас 281.9 индексээр өссөн.

MSE A индекс



8,126.6 буюу өмнөх сарын дунджаас 122.1 индексээр буурсан.

MSE Б индекс



7,431.7 буюу өмнөх сарын дунджаас 25.7 индексээр нэмэгдсэн.

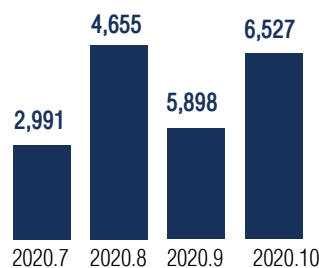
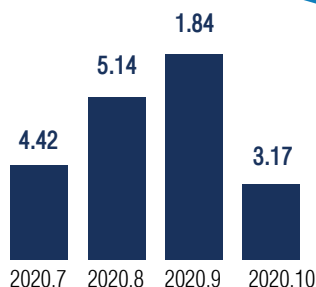
Эх сурвалж: Монголын хөрөнгийн бирж, www.mse.mn

Бүртгэлтэй үнэт цаасны тоо ширхэг

15,138,005,043

Хоёрдогч зах зээлийн гүйлгээний дүн

/тэрбум төгрөг/



Нийт хийгдсэн хэлцлийн тоо

БАРАА, ТҮҮХИЙ ЭДИЙН ЗАХ ЗЭЭЛ

Биелсэн хэлцэл

96

Богцын нийт хэмжээ

15,922

Богцын нийт үнийн дүн

5.1

тэрбум төгрөг

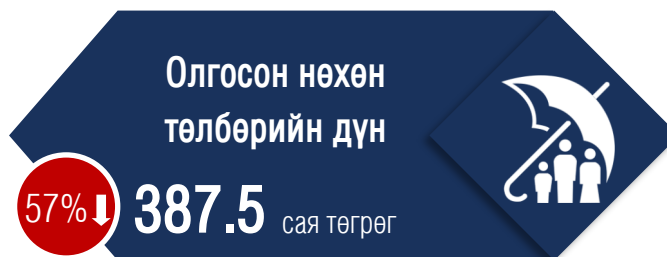
Нэгж богцын дундаж үнэ

517,9

мянган төгрөг

Эх сурвалж: Хөдөө аж ахуйн бирж, www.mse.mn

ДААТГАЛЫН ЗАХ ЗЭЭЛ



Эх сурвалж: Албан журмын даатгагчдын холбоо



Зах зээлийн судалгаа, хөгжлийн газар