

САНХҮҮГИЙН ЗАХ ЗЭЭЛИЙН САРЫН ТОЙМ



2021 оны 4-р сар

Зах зээлийн судалгаа, хөгжлийн газар

Americas

S&P 500 /^GSPC/

4,181.17

Vol 738,271,693

Dow Jones indus.AVG

33,874.85

Vol 111,746,250

Nasdaq composite index

13,962.68

Vol 1,026,174,777

NYSE composite index

16,219.33

Vol 1,118,516,340

Asia

Topix index /tokyo/

1,898.24

Vol 1,346,567,600

Nikkei 225 /^N225/

28,812.63

Vol 783,827,700

Hang seng index

28,724.88

Vol 2,577,584,326

S&P/ASX 200 index

7,025.82

Vol 615,508,224

Europe, Middle East & Africa

Euro stoxxs 50 Pr

3,974.74

Vol 288,533,014

FTSE 100 index

6,969.81

Vol 815,854,950

DAX index

15,135.91

Vol 75,194,686

CAC 40 index

6,269.48

Vol 80,057,846



**ОЛОН
УЛСЫН**

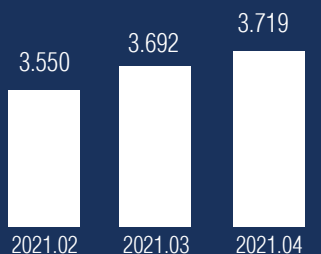
**ХӨРӨНГИЙН
ЗАХ ЗЭЭЛ**

2021 оны 4 дүгээр сарын 30-ны өдрийн байдлаар

Эх сурвалж: www.bloomberg.com

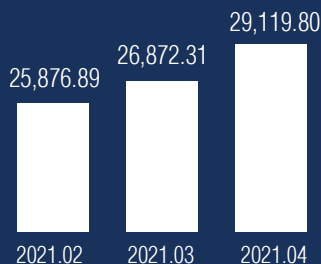
ХӨРӨНГИЙН ЗАХ ЗЭЭЛ

33Ү /их наяд төгрөг/



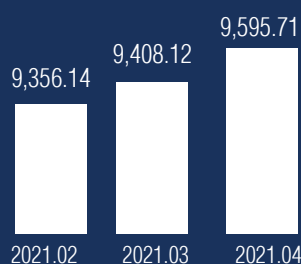
Өмнөх сарын дунджаас 0.73 хувиар өсөж 3.719 их наяд төгрөгт хүрлээ.

ТОП-20 индекс



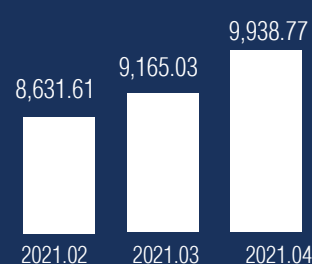
Өмнөх сарын дунджаас 2,247.49 нэгжээр өсөж 29,119.80-т хүрлээ.

MSE A индекс



Өмнөх сарын дунджаас 187.59 нэгжээр өсөж 9,595.71-т хүрлээ.

MSE Б индекс



Өмнөх сарын дунджаас 773.74 нэгжээр өсөж 9,938.77-т хүрлээ.

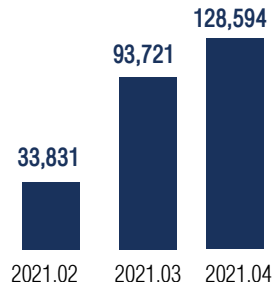
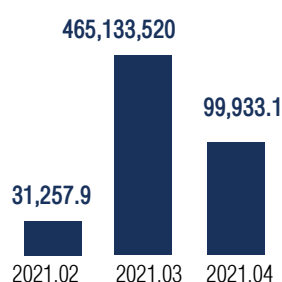
Эх сурвалж: Монголын хөрөнгийн бирж, www.mse.mn

Үнэт цаасны хоёрдогч зах зээлд арилжигдсан тоо ширхэг

303,546,020

Үнэт цаасны хоёрдогч зах зээлийн гүйлгээний дүн

Компанийн хувьцаа /сая төгрөг/



Нийт хийгдсэн хэлцлийн тоо

ГАДААД ДОТООДЫН ХӨРӨНГӨ ОРУУЛАГЧДЫН АРИЛЖАА ЛУНИЙН ДҮНД ЭЗЛЭХ ХУВЬ/

Гадаадын ААН

1.85%

Гадаадын иргэн

0.1%

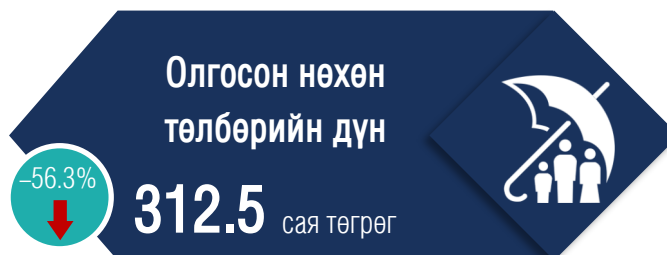
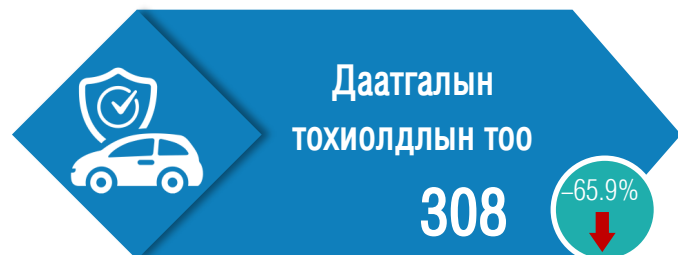
Дотоодын ААН

88.06%

Дотоодын иргэн


9.99%

ДААТГАЛЫН ЗАХ ЗЭЭЛ



Эх сурвалж: Албан журмын даатгагчдын холбоо

ЗЭЭЛИЙН БАТЛАН ДААЛТЫН САН



Эх сурвалж: Зээлийн батлан даалтын сан