

# САНХҮҮГИЙН ЗАХ ЗЭЭЛИЙН САРЫН ТОЙМ



2021 оны 5-р сар

Зах зээлийн судалгаа, хөгжлийн газар

Americas

S&P 500 /^GSPC/

**4,246.59**

Vol 583,005,905

Dow Jones indus.AVG

**34,529.45**

Vol 290,850,000

Nasdaq composite index

**13,748.74**

Vol 4,435,220,000

NYSE composite index

**16,555.66**

Vol 4,199,270,000

Asia

Topix index /tokyo/

—

Vol —

Nikkei 225 /^N225/

**29,149.01**

Vol 80,600,000

Hang seng index

**29,124.41**

Vol 2,591,559,500

S&P/ASX 200 index

—

Vol —

Europe, Middle East & Africa

Euro stoxxs 50 Pr

**4,070.56**

Vol 22,778,200

FTSE 100 index

**7,022.60**

Vol 786,860,800

DAX index

—

Vol —

CAC 40 index

**6,484.11**

Vol 64,752,500



**ОЛОН  
УЛСЫН**

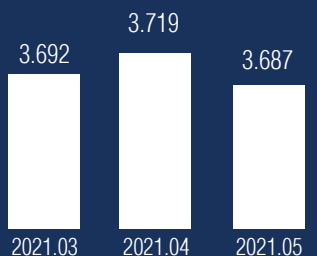
**ХӨРӨНГИЙН  
ЗАХ ЗЭЭЛ**

2021 оны 5 дугаар сарын 28-ны өдрийн байдлаар

Эх сурвалж: [www.bloomberg.com](http://www.bloomberg.com)

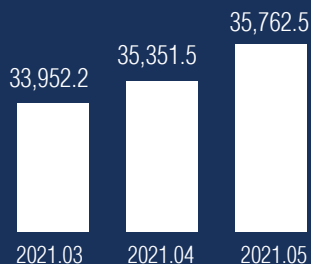
## ХӨРӨНГИЙН ЗАХ ЗЭЭЛ

### ЗЗҮ /их наяд төгрөг/



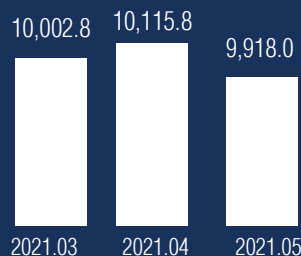
Өмнөх сарын дунджаас 0.86 хувиар буурч 3.687 их наяд төгрөгт хүрлээ.

### ТОП-20 индекс



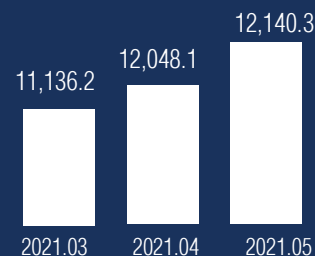
Өмнөх сарын дунджаас 411.0 нэгжээр өсөж 35,762.5-т хүрлээ.

### MSE А индекс



Өмнөх сарын дунджаас 197.8 нэгжээр буурч 9,918.0-т хүрлээ.

### MSE Б индекс



Өмнөх сарын дунджаас 56.2 нэгжээр өсөж 12,140.3-т хүрлээ.

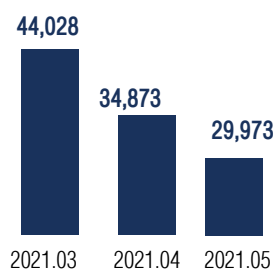
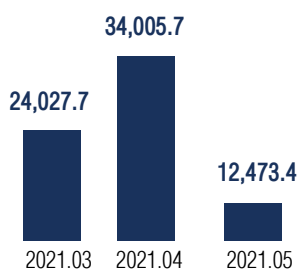
Эх сурвалж: Монголын хөрөнгийн бирж, [www.mse.mn](http://www.mse.mn)

Нийт арилжигдсан үнэт цаасны тоо ширхэг

**35,201,523**

Үнэт цаасны хоёрдогч зах зээлийн гүйлгээний дүн

Компанийн хувьцаа /сая төгрөг/



Нийт хийгдсэн хэлцлийн тоо

## ҮНЭТ ЦААСНЫ КОМПАНИЙН ГҮЙЛГЭЭНИЙ МЭДЭЭЛЭЛ /ХОЁРДОГЧ ЗАХ ЗЭЭЛ /ХУВЬЦАА, ХОС/

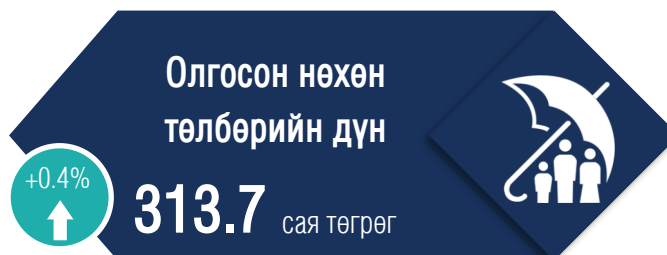

ХУДАЛДАЖ АВСАН ТОО

**35,201,456**

ЗАРСАН ТОО


**35,201,456**

## ДААТГАЛЫН ЗАХ ЗЭЭЛ



Эх сурвалж: Албан журмын даатгагчдын холбоо

## ЗЭЭЛИЙН БАТЛАН ДААЛТЫН САН



Эх сурвалж: Зээлийн батлан даалтын сан