

# САНХҮҮГИЙН ЗАХ ЗЭЭЛИЙН САРЫН ТОЙМ



2021 оны 6-р сар

Зах зээлийн судалгаа, хөгжлийн газар

## Americas

S&P 500 /^GSPC/

**4,297.50**

Vol 3,687,880,000

Dow Jones indus.AVG

**34,502.51**

Vol 295,560,000

Nasdaq composite index

**14,503.95**

Vol 5,264,790,000

NYSE composite index

**16,555.35**

Vol 3,687,880,000

## Asia Pacific

Topix index /tokyo/

—

Vol —

Nikkei 225 /^N225/

**28,791.53**

Vol 54,000,000

Hang seng index

**28,827.95**

Vol 2,051,503,700

S&P/ASX 200 index

—

Vol —

## Europe, Middle East & Africa

Euro stoxxs 50 Pr

**4,064.30**

Vol 30,687,000

FTSE 100 index

**7,022.60**

Vol 786,860,800

DAX index

**15,531.04**

Vol 63,950,700

CAC 40 index

**6,507.83**

Vol 88,781,800



**ОЛОН  
УЛСЫН**

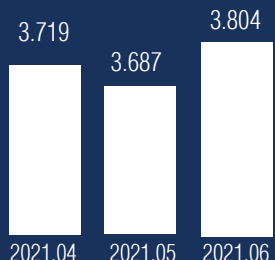
**ХӨРӨНГИЙН  
ЗАХ ЗЭЭЛ**

2021 оны 6 дугаар сарын 30-ны  
өдрийн байдлаар

Эх сурвалж: [www.finance.yahoo.com](http://www.finance.yahoo.com)

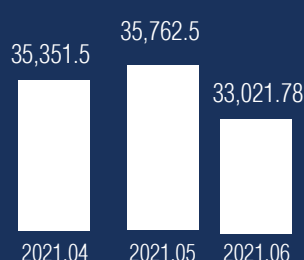
## ХӨРӨНГИЙН ЗАХ ЗЭЭЛ

### 33Ү /их наяд төгрөг/



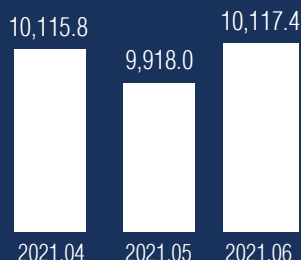
Өмнөх сарын дунджаас 3.17 хувиар өсөж 3.804 их наяд төгрөгт хүрлээ.

### ТОП-20 индекс



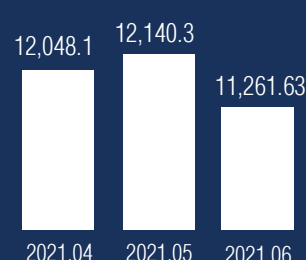
Өмнөх сарын дунджаас 2740.72 нэгжээр буурч 33,021.78-т хүрлээ.

### MSE A индекс



Өмнөх сарын дунджаас 199.4 нэгжээр өсөж 10,117.4-т хүрлээ.

### MSE Б индекс



Өмнөх сарын дунджаас 878.67 нэгжээр буурч 11,261.63-т хүрлээ.

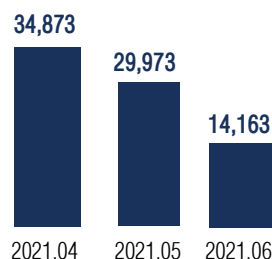
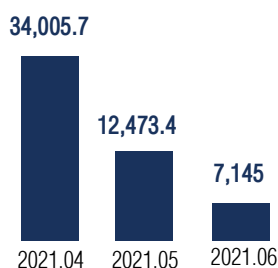
Эх сурвалж: Монголын хөрөнгийн бирж, [www.mse.mn](http://www.mse.mn)

Нийт арилжигдсан үнэт цаасны тоо ширхэг

**23,998,473**

Үнэт цаасны хоёрдогч зах зээлийн гүйлгээний дүн

Компанийн хувьцаа /сая төгрөг/



Нийт хийгдсэн хэлцлийн тоо

## ҮНЭТ ЦААСНЫ КОМПАНИЙН ГҮЙЛГЭЭНИЙ МЭДЭЭЛЭЛ /ХОЁРДОГЧ ЗАХ ЗЭЭЛ /ХУВЬЦАА, ХОС/

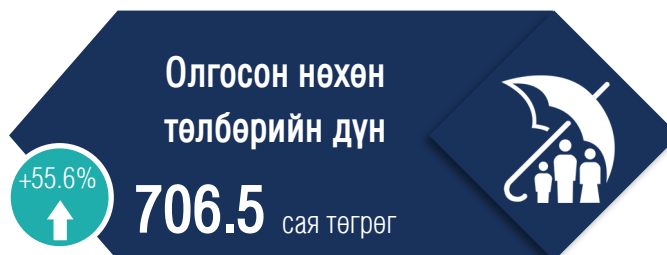
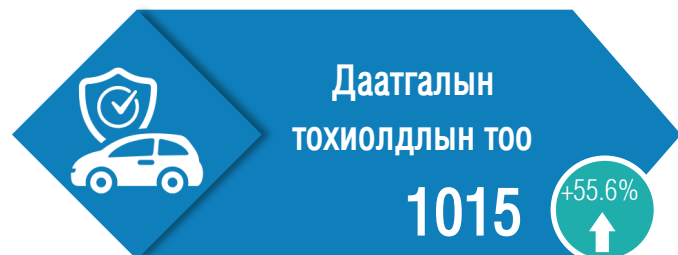
ХУДАЛДАЖ АВСАН ТОО

**23,887,758**

ЗАРСАН ТОО


**23,887,758**

## ДААТГАЛЫН ЗАХ ЗЭЭЛ



Эх сурвалж: Албан журмын даатгагчдын холбоо

## ЗЭЭЛИЙН БАТЛАН ДААЛТЫН САН



Эх сурвалж: Зээлийн батлан даалтын сан