

САНХҮҮГИЙН ЗАХ ЗЭЭЛИЙН САРЫН ТОЙМ



2021 оны 7-р сар

Зах зээлийн судалгаа, хөгжлийн газар

Americas

S&P 500 /[^]GSPC/

4,395.26

Vol 2,861,600,000

Dow Jones indus.AVG

34,935.47

Vol 276,410,000

Nasdaq composite index

14,672.68

Vol 3,628,750,000

NYSE composite index

16,602.29

Vol 2,861,600,000

Asia Pacific

Topix index /tokyo/

1901.08

Vol 1,236,710,3000

Nikkei 225 /[^]N225/

27,283.59

Vol 70,600,000

Hang seng index

25,961.03

Vol 2,425,058,800

S&P/ASX 200 index

7,392.60

Vol 632,500

Europe, Middle East & Africa

Euro stoxxs 50 Pr

4,089.30

Vol 305,479,343

FTSE 100 index

7,032.30

Vol 674,950,000

DAX index

—

Vol —

CAC 40 index

6,612.76

Vol 97,436,800



**ОЛОН
УЛСЫН**

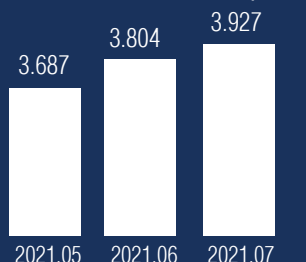
**ХӨРӨНГИЙН
ЗАХ ЗЭЭЛ**

2021 оны 7 дугаар сарын 30-ны
өдрийн байдлаар

Эх сурвалж: www.finance.yahoo.com

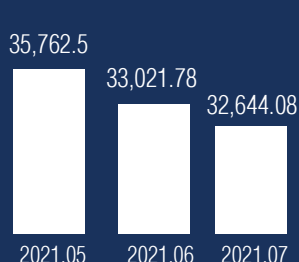
ХӨРӨНГИЙН ЗАХ ЗЭЭЛ

33Ү /их наяд төгрөг/



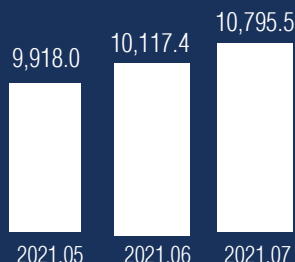
Өмнөх сарын дунджаас 3.3 хувиар өсөж 3.931 их наяд төгрөгт хүрлээ.

ТОП-20 индекс



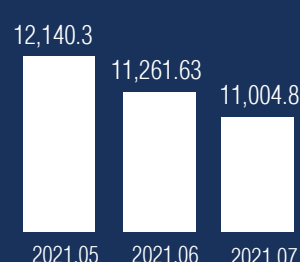
Өмнөх сарын дунджаас 377.7 нэгжээр буурч 32,644.08-д хүрлээ.

MSE А индекс



Өмнөх сарын дунджаас 678.1 нэгжээр өсөж 10,795.5-д хүрлээ.

MSE Б индекс



Өмнөх сарын дунджаас 256.8 нэгжээр буурч 11,004.8-д хүрлээ.

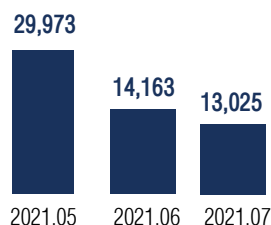
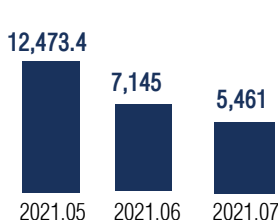
Эх сурвалж: Монголын хөрөнгийн бирж, www.mse.mn

Нийт арилжигдсан үнэт цаасны тоо ширхэг

16,294,331

Үнэт цаасны хоёрдогч зах зээлийн гүйлгээний дүн

Компанийн хувьцаа /сая төгрөг/



Нийт хийгдсэн хэлцлийн тоо

ҮНЭТ ЦААСНЫ КОМПАНИЙН ГҮЙЛГЭЭНИЙ МЭДЭЭЛЭЛ /ХОЁРДОГЧ ЗАХ ЗЭЭЛ /ХУВЬЦАА, ХОС/

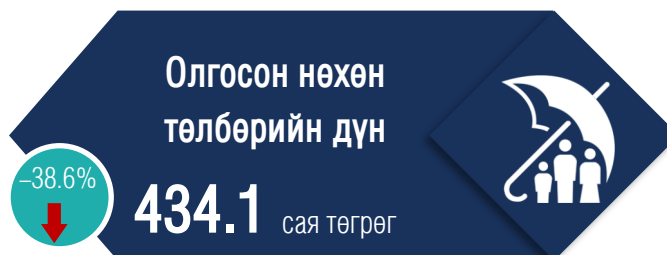

ХУДАЛДАЖ АВСАН ТОО

16,242,762

ЗАРСАН ТОО

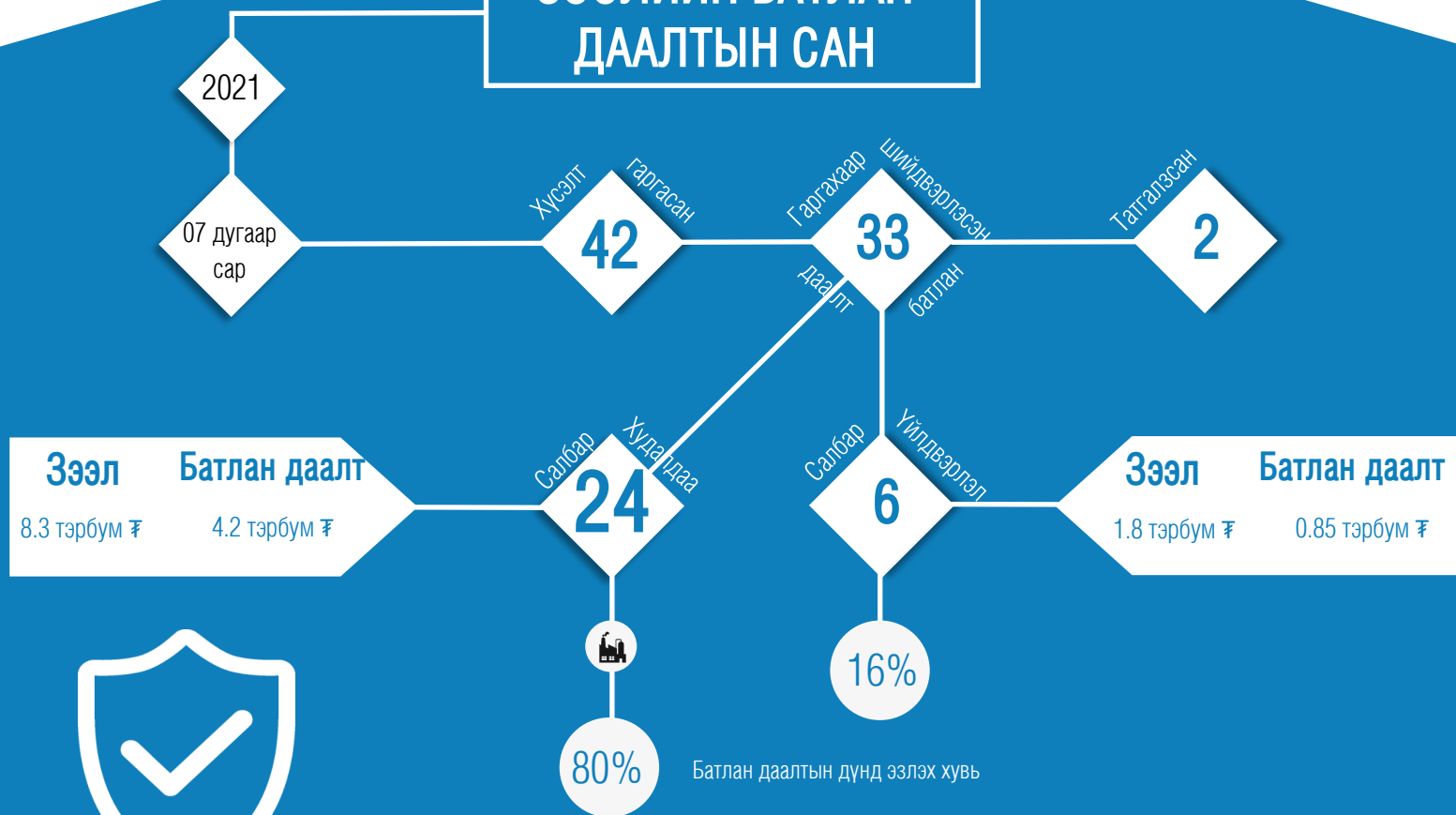
16,242,762

ДААТГАЛЫН ЗАХ ЗЭЭЛ



Эх сурвалж: Албан журмын даатгагчдын холбоо

ЗЭЭЛИЙН БАТЛАН ДААЛТЫН САН



Эх сурвалж: Зээлийн батлан даалтын сан