

САНХҮҮГИЙН ЗАХ ЗЭЭЛИЙН САРЫН ТОЙМ



2021 оны 8-р сар

Зах зээлийн судалгаа, хөгжлийн газар

Americas

S&P 500 /^GSPC/

4,522.68

Vol 3,090,380,000

Dow Jones indus.AVG

35,360.73

Vol 337,240,000

Nasdaq composite index

15,259.24

Vol 4,170,170,000

NYSE composite index

16,806.44

Vol 3,090,380,000

Asia Pacific

Topix index /tokyo/

2,091.65

Vol 1,021,718,300

Nikkei 225 /^N225/

28,089.54

Vol 75,900,000

Hang seng index

25,878.99

Vol 2,918,149,900

S&P/ASX 200 index

7,534.90

Vol 805,800

Europe, Middle East & Africa

Euro stoxxs 50 Pr

—

Vol —

FTSE 100 index

7,119.70

Vol 1,000,000,000

DAX index

15,835.09

Vol 75,100,000

CAC 40 index

6,680.18

Vol 96,775,900



**ОЛОН
УЛСЫН**

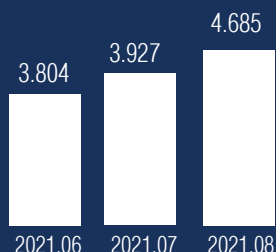
**ХӨРӨНГИЙН
ЗАХ ЗЭЭЛ**

2021 оны 8 дугаар сарын 31-ний өдрийн байдлаар

Эх сурвалж: www.finance.yahoo.com

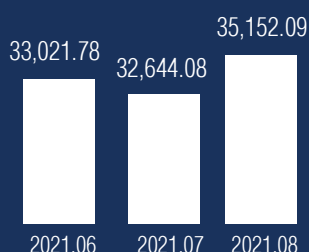
ХӨРӨНГИЙН ЗАХ ЗЭЭЛ

ЗЗҮ /их наяд төгрөг/



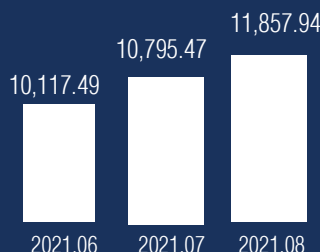
Өмнөх сарын дунджаас 19.3 хувиар өсөж 4.685 их наяд төгрөгт хүрлээ.

ТОП-20 индекс



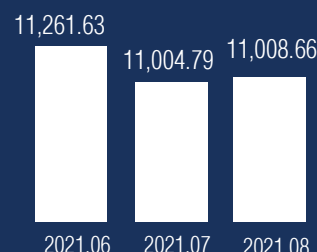
Өмнөх сарын дунджаас 2,508.01 нэгжээр өсөж 35,152.09-д хүрлээ.

MSE A индекс



Өмнөх сарын дунджаас 1,062.47 нэгжээр өсөж 11,857.94-д хүрлээ.

MSE Б индекс



Өмнөх сарын дунджаас 3.87 нэгжээр өсөж 11,008.66-д хүрлээ.

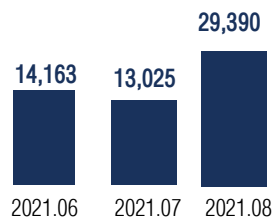
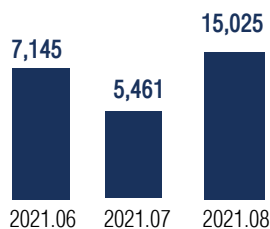
Эх сурвалж: Монголын хөрөнгийн бирж, www.mse.mn

Анхдагч зах зээлийн үнэт цаасны гүйлгээний дүн /төгрөг/

255,913,767,543

Үнэт цаасны хоёрдогч зах зээлийн гүйлгээний дүн

Компанийн хувьцаа /сая төгрөг/



Нийт хийгдсэн хэлцлийн тоо

ҮНЭТ ЦААСНЫ КОМПАНИЙН ГҮЙЛГЭЭНИЙ МЭДЭЭЛЭЛ /ХОЁРДОГЧ ЗАХ ЗЭЭЛ /ХУВЬЦАА, ХОС/

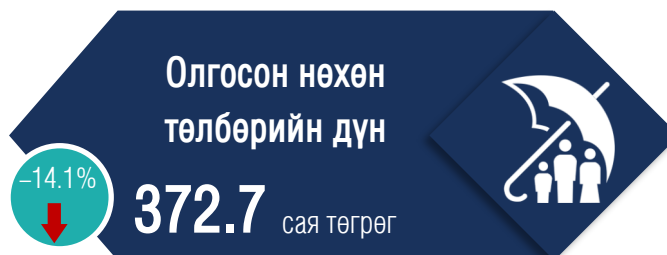
ХУДАЛДАЖ АВСАН ТОО

48,473,085

ЗАРСАН ТОО

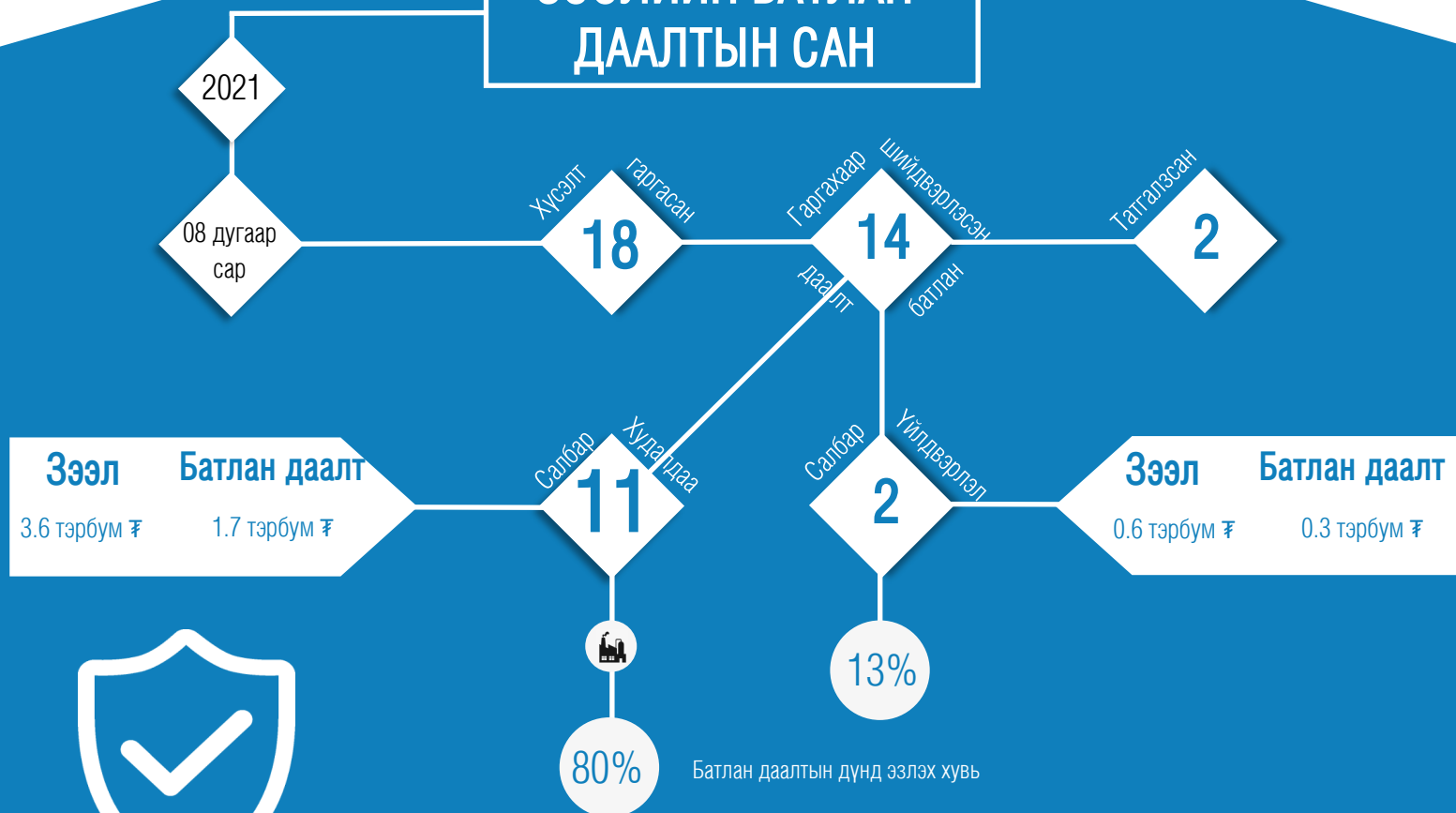
48,473,085

ДААТГАЛЫН ЗАХ ЗЭЭЛ



Эх сурвалж: Албан журмын даатгагчдын холбоо

ЗЭЭЛИЙН БАТЛАН ДААЛТЫН САН



Эх сурвалж: Зээлийн батлан даалтын сан