

# САНХҮҮГИЙН ЗАХ ЗЭЭЛИЙН САРЫН ТОЙМ



2021 оны 9-р сар

Зах зээлийн судалгаа, хөгжлийн газар

Americas

S&P 500 /<sup>^</sup>GSPC/

**4,307.54**

Vol 3,123,770,000

Dow Jones indus.AVG

**33,843.92**

Vol 354,830,000

Nasdaq composite index

**14,448.58**

Vol 5,910,550,000

NYSE composite index

**16,144.92**

Vol 3,123,770,000

Asia Pacific

Topix index /tokyo/

**2,030.16**

Vol 1,601,514,000

Nikkei 225 /<sup>^</sup>N225/

**29,452.66**

Vol 99,000,000

Hang seng index

**24,575.64**

Vol 1,580,410,200

S&P/ASX 200 index

**7,332.16**

Vol 801,806,399

Europe, Middle East & Africa

Euro stoxxs 50 Pr

**4,048.08**

Vol 405,972,309

FTSE 100 index

**7,086.40**

Vol 868,000,000

DAX index

**15,260.69**

Vol 74,664,474

CAC 40 index

**6,520.01**

Vol 112,651,000



**ОЛОН  
УЛСЫН**

**ХӨРӨНГИЙН  
ЗАХ ЗЭЭЛ**

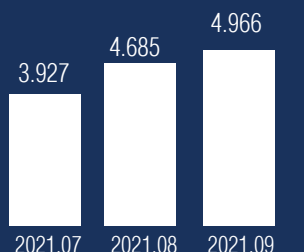
2021 оны 9 дүгээр сарын 30-ны өдрийн байдлаар

Эх сурвалж: [www.bloomberg.com](http://www.bloomberg.com)

[www.finance.yahoo.com](http://www.finance.yahoo.com)

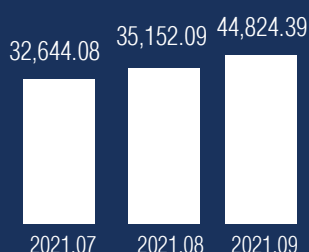
## ХӨРӨНГИЙН ЗАХ ЗЭЭЛ

### 33Ү /их наяд төгрөг/



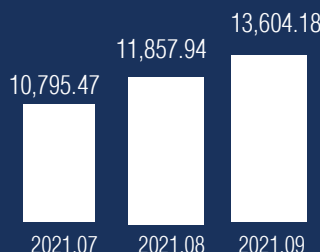
Өмнөх сарын дунджаас 5.6 хувиар өсөж 4.966 их наяд төгрөгт хүрлээ.

### ТОП-20 индекс



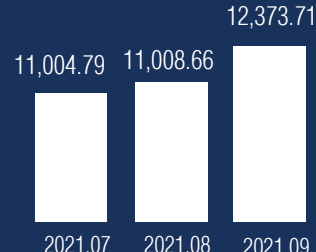
Өмнөх сарын дунджаас 9,672.3 нэгжээр өсөж 44,824.39-д хүрлээ.

### MSE A индекс



Өмнөх сарын дунджаас 1,746.24 нэгжээр өсөж 13,604.18-д хүрлээ.

### MSE Б индекс



Өмнөх сарын дунджаас 1,365.05 нэгжээр өсөж 12,373.71-д хүрлээ.

Эх сурвалж: Монголын хөрөнгийн бирж, [www.mse.mn](http://www.mse.mn)

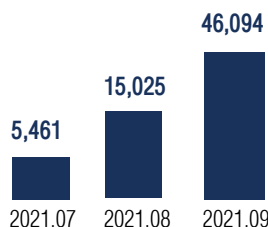
Тухайн сарын дүнгээр

6,000,000,000.00

Анхдагч зах зээлийн үнэт цаасны гүйлгээний дүн /төгрөг/

Үнэт цаасны хоёрдогч зах зээлийн гүйлгээний дүн

Компанийн хувьцаа /сая төгрөг/



Нийт хийгдсэн хэлцлийн тоо

## ҮНЭТ ЦААСНЫ КОМПАНИЙН ГҮЙЛГЭЭНИЙ МЭДЭЭЛЭЛ /ХОЁРДОГЧ ЗАХ ЗЭЭЛ /ХУВЬЦАА, ХОС/

### ХУДАЛДАЖ АВСАН ТОО

/Хувьцаа, хөрөнгө оруулалтын сан/

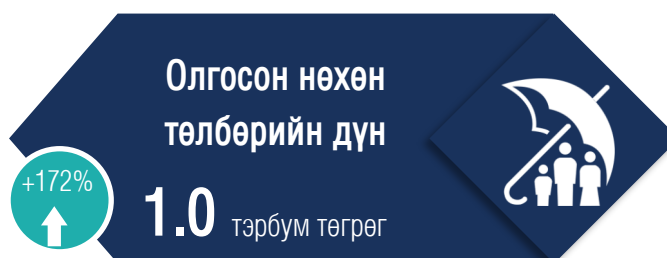
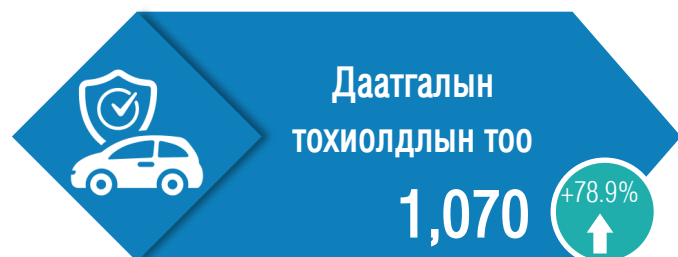
47,412,912

### ХУДАЛДАН АВСАН ТОО

/Бонд /

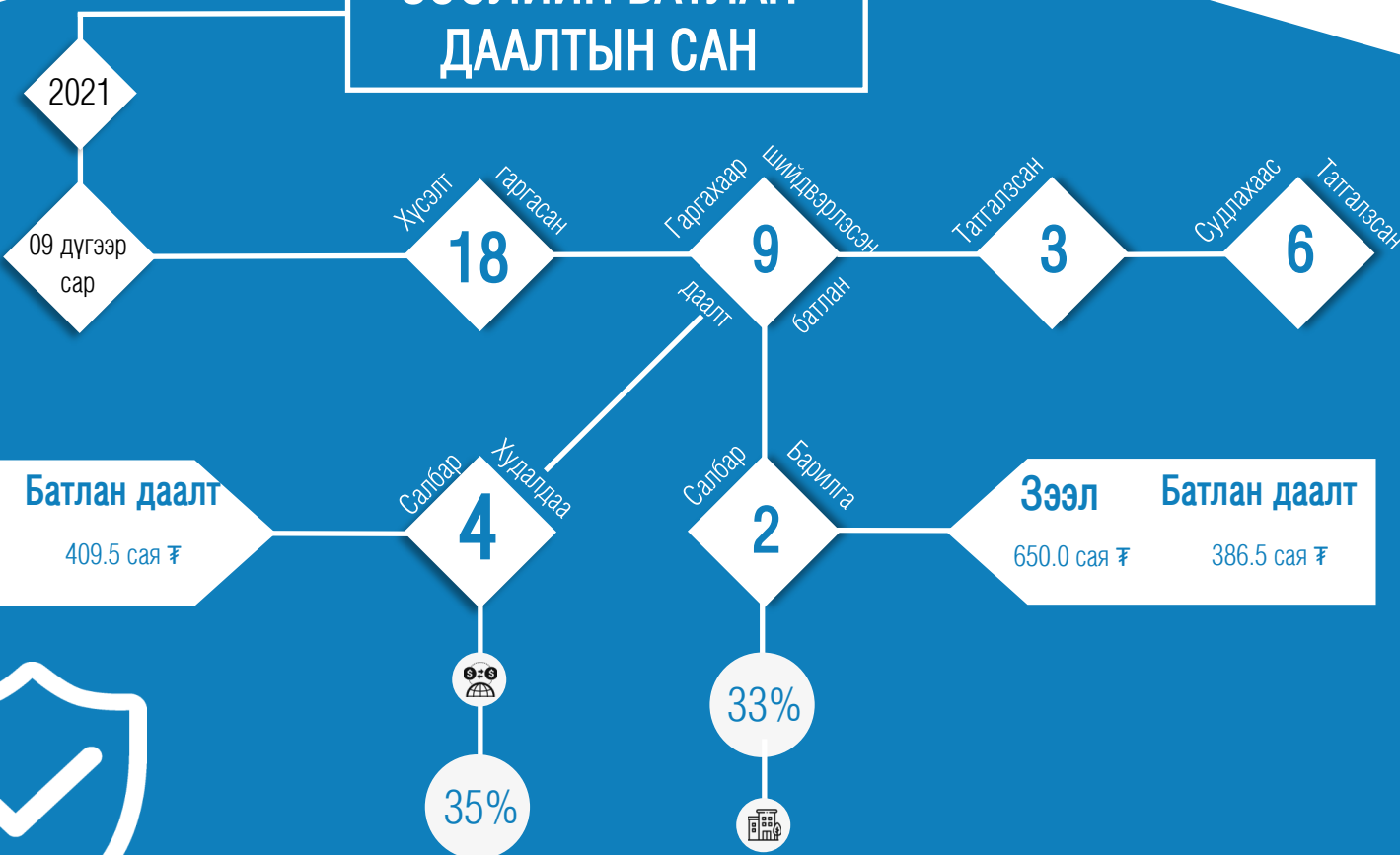
12,853

## ДААТГАЛЫН ЗАХ ЗЭЭЛ



Эх сурвалж: Албан журмын даатгагчдын холбоо

## ЗЭЭЛИЙН БАТЛАН ДААЛТЫН САН



Батлан даалтын дүнд эзлэх хувь

Эх сурвалж: Зээлийн батлан даалтын сан