

САНХҮҮГИЙН ЗАХ ЗЭЭЛИЙН САРЫН ТОЙМ



2021 оны 10-р сар

Зах зээлийн судалгаа, хөгжлийн газар

Americas

S&P 500 /^GSPC/

4,605.38

Vol 3,632,260,000

Dow Jones indus.AVG

35,819.56

Vol 399,400,000

Nasdaq composite index

15,498.39

Vol 5,310,370,000

NYSE composite index

17,016.41

Vol 3,632,260,000

Asia Pacific

Topix index /tokyo/

2,001.18

Vol 1,564,764,900

Nikkei 225 /^N225/

28,892.69

Vol 104,500,000

Hang seng index

25,377.24

Vol 2,051,346,200

S&P/ASX 200 index

7,323.74

Vol 695,893,040

Europe, Middle East & Africa

Euro stoxxs 50 Pr

—

Vol —

FTSE 100 index

7,237.60

Vol 875,050,000

DAX index

—

Vol —

CAC 40 index

6,830.34

Vol 89,550,100



**ОЛОН
УЛСЫН**

**ХӨРӨНГИЙН
ЗАХ ЗЭЭЛ**

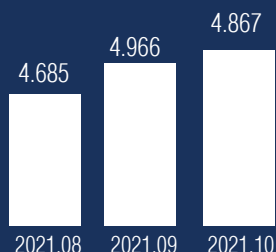
2021 оны 10 дугаар сарын 29-ний өдрийн байдлаар

Эх сурвалж: www.bloomberg.com

www.finance.yahoo.com

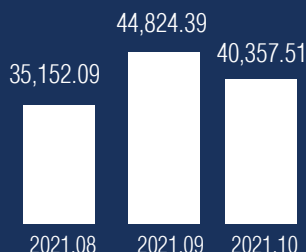
ХӨРӨНГИЙН ЗАХ ЗЭЭЛ

ЗЗҮ /их наяд төгрөг/



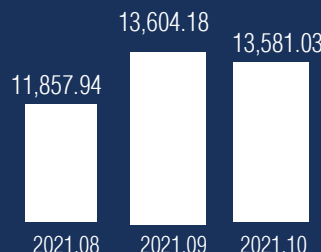
Өмнөх сарын дунджаас 2.0 хувиар буурч 4.867 их наяд төгрөгт хүрлээ.

ТОП-20 индекс



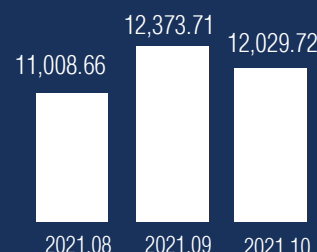
Өмнөх сарын дунджаас 4,466.88 нэгжээр буурч 40,357.51-д хүрлээ.

MSE A индекс



Өмнөх сарын дунджаас 23.15 нэгжээр буурч 13,581.03-д хүрлээ.

MSE Б индекс



Өмнөх сарын дунджаас 343.99 нэгжээр буурч 12,029.72-д хүрлээ.

Эх сурвалж: Монголын хөрөнгийн бирж, www.mse.mn

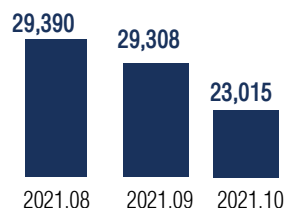
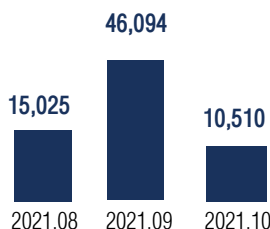
Тухайн сарын дүнгээр

14,249,999,530.0

Анхдагч зах зээлийн үнэт цаасны гүйлгээний дүн /төгрөг/

Үнэт цаасны хоёрдогч зах зээлийн гүйлгээний дүн

Компанийн хувьцаа /сая төгрөг/



Нийт хийгдсэн хэлцлийн тоо

ҮНЭТ ЦААСНЫ КОМПАНИЙН ГҮЙЛГЭЭНИЙ МЭДЭЭЛЭЛ /ХОЁРДОГЧ ЗАХ ЗЭЭЛ /ХУВЬЦАА, ХОС/

ХУДАЛДАЖ АВСАН ТОО

/Хувьцаа, хөрөнгө оруулалтын сан/

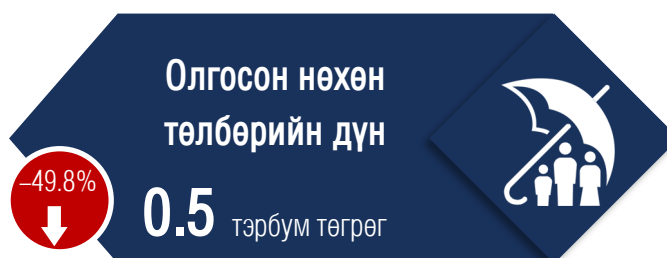
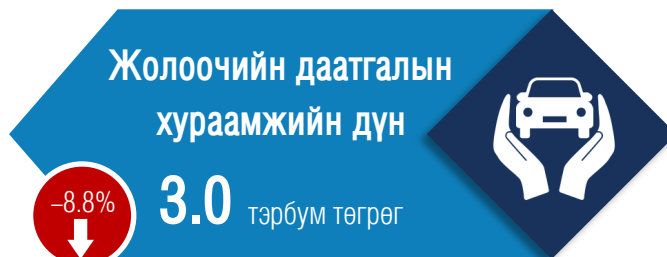
27,009,437

ХУДАЛДАЖ АВСАН ТОО

/Бонд /

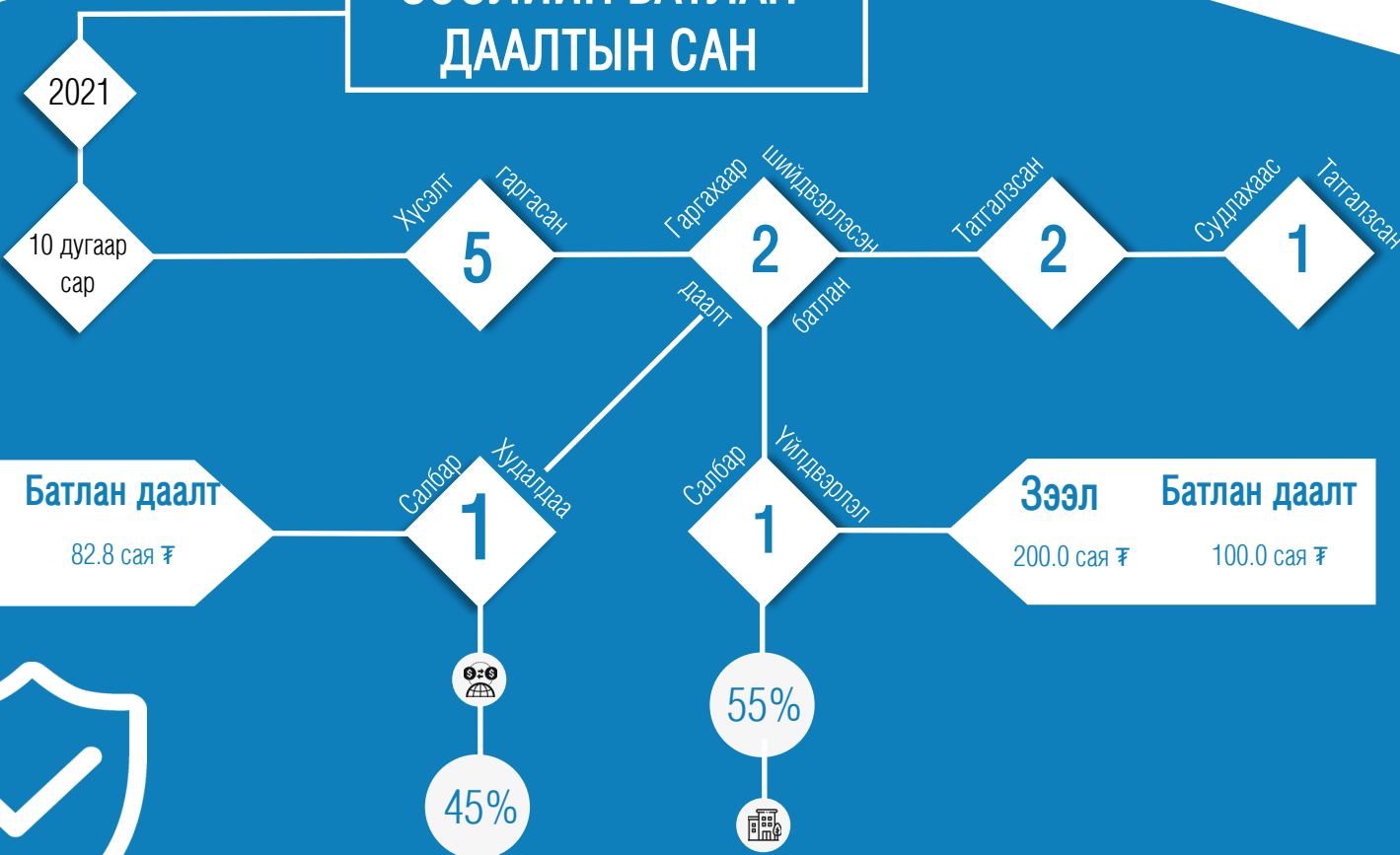
1,506

ДААТГАЛЫН ЗАХ ЗЭЭЛ



Эх сурвалж: Албан журмын даатгагчдын холбоо

ЗЭЭЛИЙН БАТЛАН ДААЛТЫН САН



Батлан даалтын дүнд эзлэх хувь

Эх сурвалж: Зээлийн батлан даалтын сан