

САНХҮҮГИЙН ЗАХ ЗЭЭЛИЙН САРЫН ТОЙМ



2021 оны 12-р сар

Зах зээлийн судалгаа, хөгжлийн газар

Americas

S&P 500 /^GSPC/

4,766.18

Vol 2,446,190,000

Dow Jones indus.AVG

36,338.30

Vol 213,200,000

Nasdaq composite index

15,644.97

Vol 3,379,850,000

NYSE composite index

17,164.13

Vol 2,446,190,000

Asia Pacific

Topix index /tokyo/

1,992.33

Vol 727,466,900

Nikkei 225 /^N225/

28,791.71

Vol 40,400,000

Hang seng index

23,397.67

Vol 675,936,400

S&P/ASX 200 index

7,444.60

Vol 272,400

Europe, Middle East & Africa

Euro stoxxs 50 Pr

4,306.07

Vol 18,578,400

FTSE 100 index

7,384.50

Vol 179,340,000

DAX index

15,884.86

Vol 32,456,600

CAC 40 index

7,153.03

Vol –



**ОЛОН
УЛСЫН**

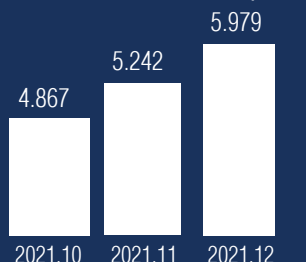
**ХӨРӨНГИЙН
ЗАХ ЗЭЭЛ**

2021 оны 12 дугаар сарын 31-ны өдрийн байдлаар

Эх сурвалж: www.finance.yahoo.com

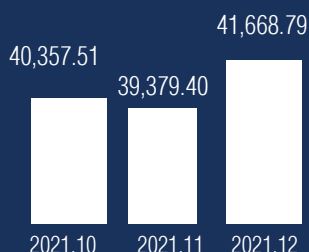
ХӨРӨНГИЙН ЗАХ ЗЭЭЛ

33Ү /их наяд төгрөг/



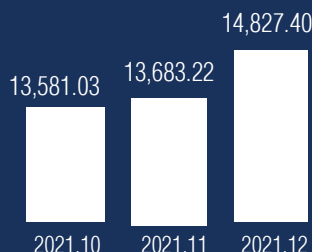
Өмнөх сарын дунджаас 14.1 хувиар өсөж 5.979 их наяд төгрөгт хүрлээ.

ТОП-20 индекс



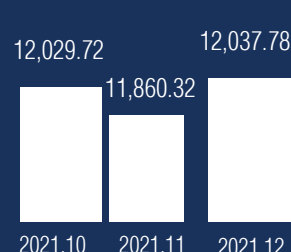
Өмнөх сарын дунджаас 2,289.39 нэгжээр өсөж 41,668.79-д хүрлээ.

MSE A индекс



Өмнөх сарын дунджаас 1,144.18 нэгжээр өсөж 14,827.40-д хүрлээ.

MSE Б индекс



Өмнөх сарын дунджаас 177.46 нэгжээр өсөж 12,037.78-д хүрлээ.

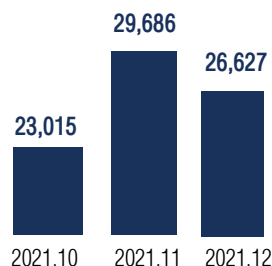
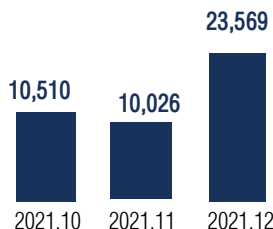
Эх сурвалж: Монголын хөрөнгийн бирж, www.mse.mn

Анхдагч зах зээлийн үнэт цаасны гүйлгээний дүн /төгрөг/

34,250,000,000.00

Үнэт цаасны хоёрдогч зах зээлийн гүйлгээний дүн

Компанийн хувьцаа /сая төгрөг/



Нийт хийгдсэн хэлцлийн тоо

ҮНЭТ ЦААСНЫ КОМПАНИЙН ГҮЙЛГЭЭНИЙ МЭДЭЭЛЭЛ /ХОЁРДОГЧ ЗАХ ЗЭЭЛ /ХУВЬЦАА, ХОС/

ХУДАЛДАЖ АВСАН ТОО

/Хувьцаа, хөрөнгө оруулалтын сан/

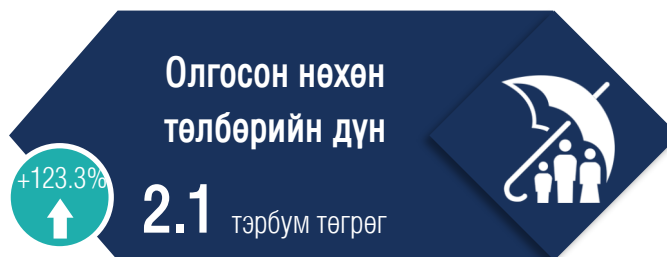
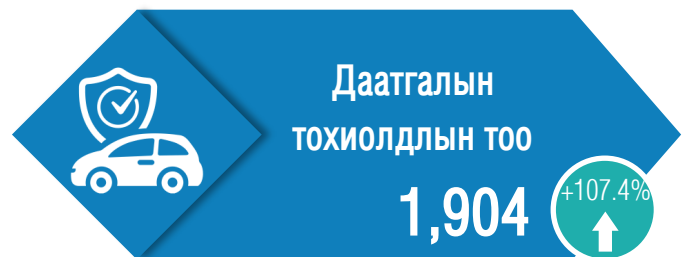
57,784,296

ХУДАЛДАЖ АВСАН ТОО

/Бонд/

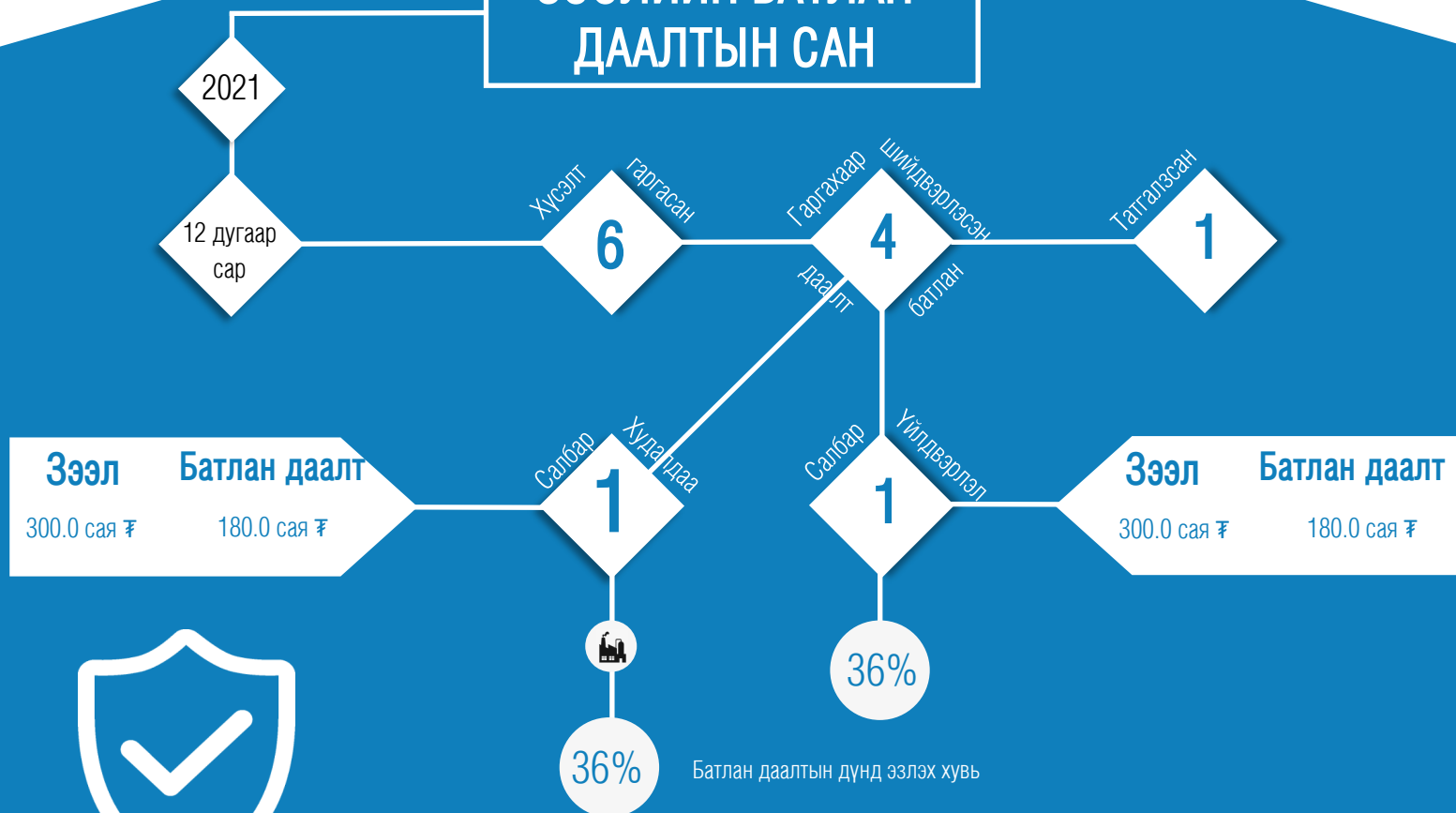
1,658

ДААТГАЛЫН ЗАХ ЗЭЭЛ



Эх сурвалж: Албан журмын даатгагчдын холбоо

ЗЭЭЛИЙН БАТЛАН ДААЛТЫН САН



Эх сурвалж: Зээлийн батлан даалтын сан