

# САНХҮҮГИЙН ЗАХ ЗЭЭЛИЙН САРЫН ТОЙМ



2022 оны 01-р сар

Зах зээлийн судалгаа, хөгжлийн газар

Americas

S&P 500 /^GSPC/

**4,515.55**

Vol 4,001,950,000

Dow Jones indus.AVG

**35,131.86**

Vol 468,070,000

Nasdaq composite index

**14,239.88**

Vol 5,111,460,000

NYSE composite index

**16,659.77**

Vol 4,001,950,000

Asia Pacific

Topix index /tokyo/

**1,895.93**

Vol 1,314,577,800

Nikkei 225 /^N225/

**27,001.98**

Vol 78,300,000

Hang seng index

**23,802.26**

Vol 995,464,900

S&P/ASX 200 index

**6,971.60**

Vol 759,100

Europe, Middle East & Africa

Euro stoxxs 50 Pr

**4,174.60**

Vol 39,621,200

FTSE 100 index

**7,464.37**

Vol 909,140,000

DAX index

**15,471.20**

Vol 88,305,600

CAC 40 index

**6,999.20**

Vol 90,912,900



**ОЛОН  
УЛСЫН**

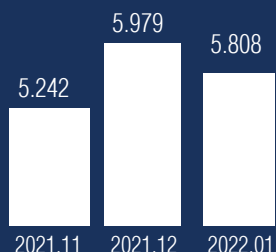
**ХӨРӨНГИЙН  
ЗАХ ЗЭЭЛ**

2022 оны 01 дүгээр сарын 31-ний өдрийн байдлаар

Эх сурвалж: [www.finance.yahoo.com](http://www.finance.yahoo.com)

## ХӨРӨНГИЙН ЗАХ ЗЭЭЛ

### ЗЗҮ /их наяд төгрөг/



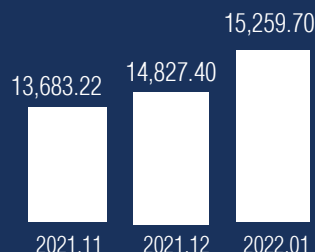
Өмнөх сарын дүнгээс 2.9 хувиар буурч 5.808 их наяд төгрөгт хүрлээ.

### ТОП-20 индекс



Өмнөх сарын дунджаас 778.84 нэгжээр өсөж 42,447.63 –д хүрлээ.

### MSE A индекс



Өмнөх сарын дунджаас 432.30 нэгжээр өсөж 15,259.70 –д хүрлээ.

### MSE Б индекс



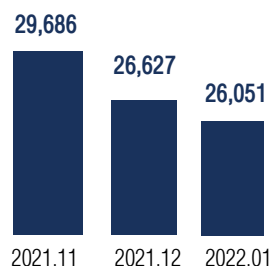
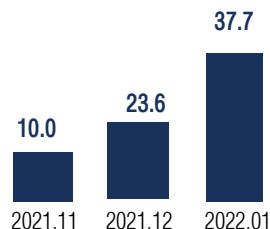
Өмнөх сарын дунджаас 109.49 нэгжээр өсөж 12,147.27 –д хүрлээ.

Эх сурвалж: Монголын хөрөнгийн бирж, [www.mse.mn](http://www.mse.mn)

Тухайн сарын дүнгээр

### Үнэт цаасны хоёрдогч зах зээлийн гүйлгээний дүн

Компанийн хувьцаа /тэрбум төгрөг/



Нийт хийгдсэн хэлцлийн тоо

## ҮНЭТ ЦААСНЫ КОМПАНИЙН ГҮЙЛГЭЭНИЙ МЭДЭЭЛЭЛ /ХОЁРДОГЧ ЗАХ ЗЭЭЛ /ХУВЬЦАА, ХОС/

### ХУДАЛДАЖ АВСАН ТОО

/Хувьцаа, хөрөнгө оруулалтын сан/

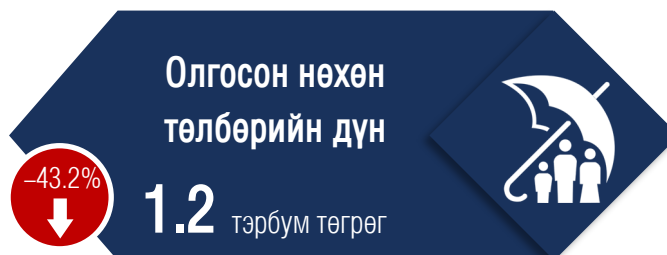
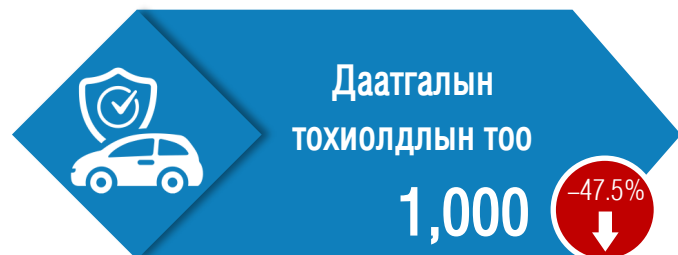
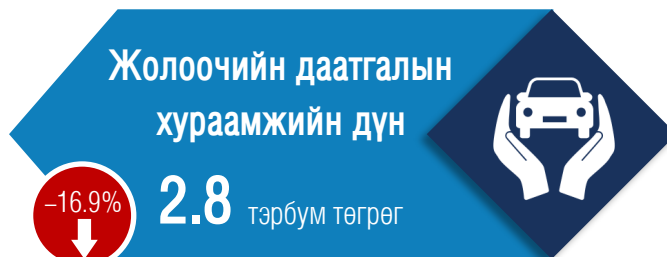
36,107,080

### ХУДАЛДАЖ АВСАН ТОО

/Бонд/

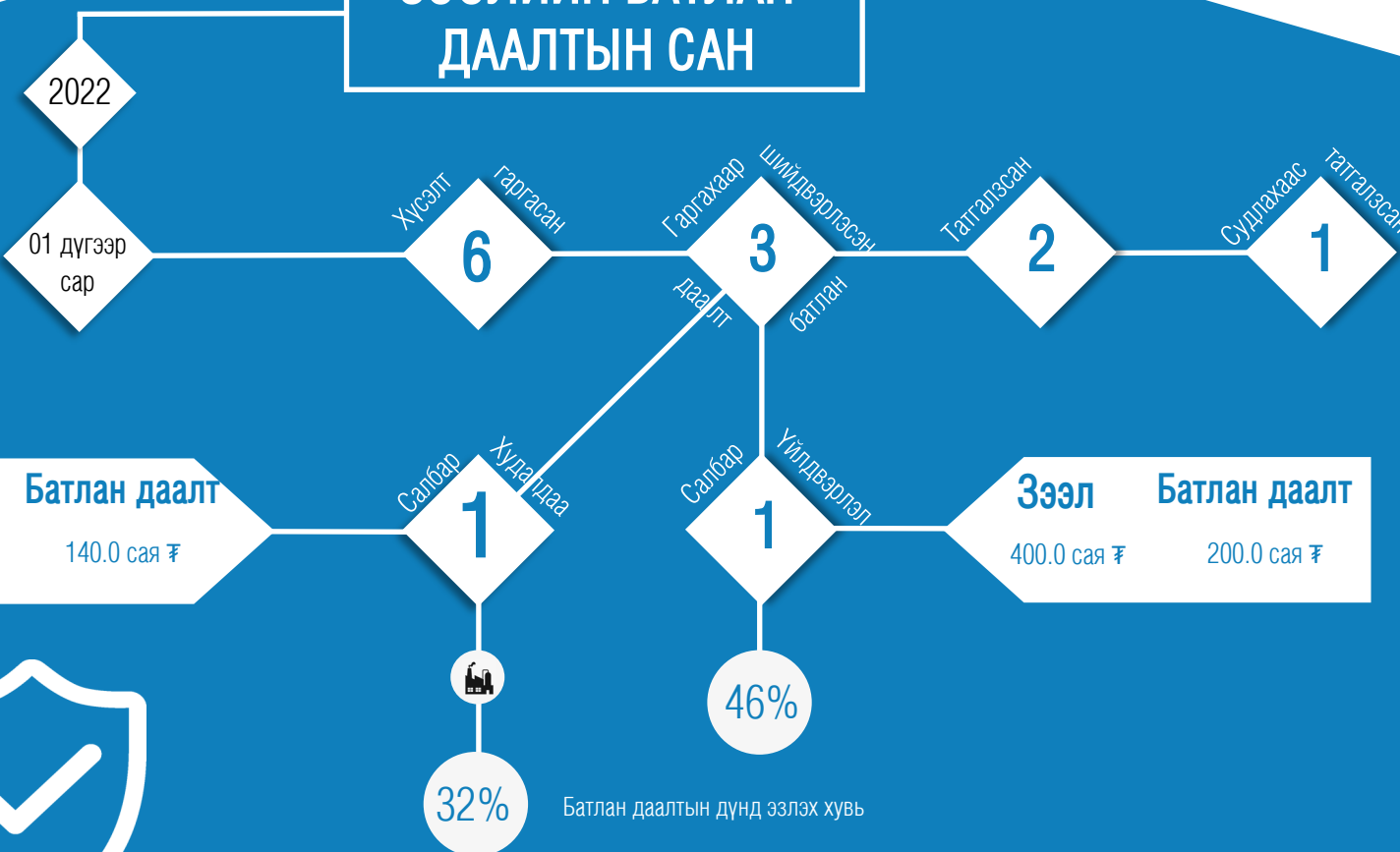
20,836

## ДААТГАЛЫН ЗАХ ЗЭЭЛ



Эх сурвалж: Албан журмын даатгагчдын холбоо

## ЗЭЭЛИЙН БАТЛАН ДААЛТЫН САН



Эх сурвалж: Зээлийн батлан даалтын сан