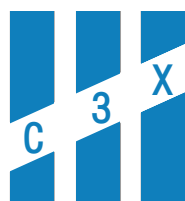


САНХҮҮГИЙН ЗАХ ЗЭЭЛИЙН САРЫН ТОЙМ



2022 оны 02-р сар

Зах зээлийн судалгаа, хөгжлийн газар

Americas

S&P 500 /^GSPC/

4,373.94

Vol 4,594,010,000

Dow Jones indus.AVG

33,892.60

Vol 443,460,000

Nasdaq composite index

13,751.40

Vol 5,894,130,000

NYSE composite index

16,313.89

Vol 4,594,010,000

Asia Pacific

Topix index /tokyo/

1,886.93

Vol 1,448,202,700

Nikkei 225 /^N225/

26,526.82

Vol 91,100,000

Hang seng index

22,713.02

Vol 2,833,849,000

S&P/ASX 200 index

7,049.10

Vol 1,007,584,216

Europe, Middle East & Africa

Euro stoxxs 50 Pr

3,924.23

Vol 824,079,035

FTSE 100 index

7,458.30

Vol 1,580,000,000

DAX index

14,461.02

Vol 160,848,700

CAC 40 index

6,658.83

Vol 171,929,700



**ОЛОН
УЛСЫН**

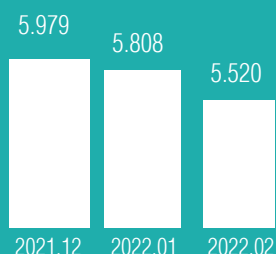
**ХӨРӨНГИЙН
ЗАХ ЗЭЭЛ**

2022 оны 02 дугаар сарын 28-ны
өдрийн байдлаар

Эх сурвалж: www.finance.yahoo.com

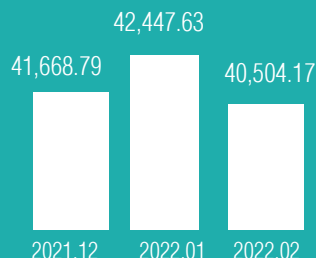
ХӨРӨНГИЙН ЗАХ ЗЭЭЛ

33Ү /их наяд төгрөг/



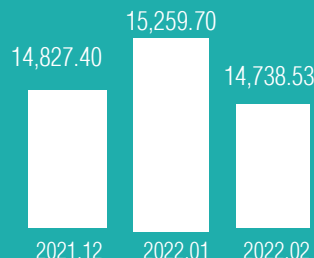
Өмнөх сарын дүнгээс 5.0 хувиар буурч 5.520 их наяд төгрөгт хүрлээ.

ТОП-20 индекс



Өмнөх сарын дунджаас 1,943.46 нэгжээр буурч 40,504.17 –д хүрлээ.

MSE A индекс



Өмнөх сарын дунджаас 521.17 нэгжээр буурч 14,738.53 –д хүрлээ.

MSE Б индекс



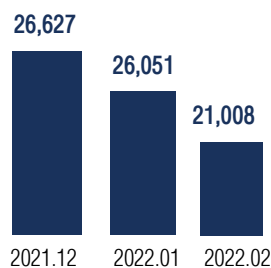
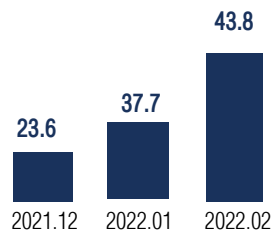
Өмнөх сарын дунджаас 123.32 нэгжээр өсөж 12,270.59 –д хүрлээ.

Эх сурвалж: Монголын хөрөнгийн бирж, www.mse.mn

Тухайн сарын дүнгээр

Үнэт цаасны хоёрдогч зах зээлийн гүйлгээний дүн

Компанийн хувьцаа /тэрбум төгрөг/



Нийт хийгдсэн хэлцлийн тоо

ҮНЭТ ЦААСНЫ КОМПАНИЙН ГҮЙЛГЭЭНИЙ МЭДЭЭЛЭЛ /ХОЁРДОГЧ ЗАХ ЗЭЭЛ /ХУВЬЦАА, ХОС/

ХУДАЛДАЖ АВСАН ТОО

/Хувьцаа, хөрөнгө оруулалтын сан/

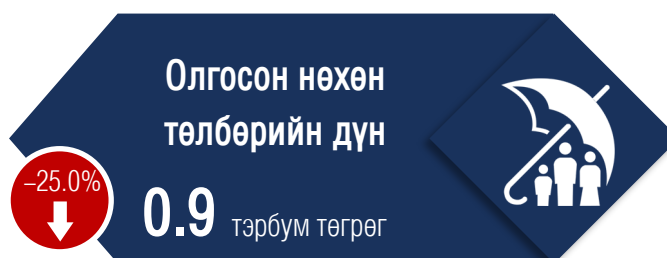
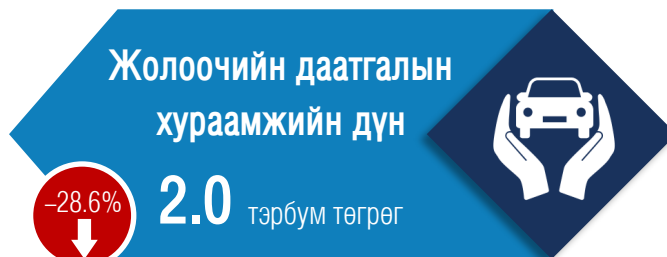
41,408,842

ХУДАЛДАЖ АВСАН ТОО

/Бонд/

22,066

ДААТГАЛЫН ЗАХ ЗЭЭЛ



Эх сурвалж: Албан журмын даатгагчдын холбоо



ЗЭЭЛИЙН БАТЛАН ДААЛТЫН САН

ЗЭЭЛИЙН АНГИЛЛЫН МЭДЭЭ

НИЙТ
ЗЭЭЛДЭГЧДИЙН
ТОО

586



ХЭВИЙН



ХУГАЦАА
ХЭТЭРСЭН



ЧАНАРГҮЙ

Эх сурвалж: Зээлийн батлан даалтын сан