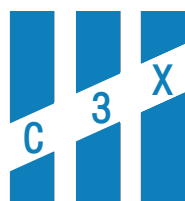


САНХҮҮГИЙН ЗАХ ЗЭЭЛИЙН САРЫН ТОЙМ



2022 оны 03-р сар

Зах зээлийн судалгаа, хөгжлийн газар

Americas

S&P 500 /^GSPC/

4,530.41

Vol 3,782,040,000

Dow Jones indus.AVG

34,678.35

Vol 433,400,000

Nasdaq composite index

14,220.52

Vol 5,427,030,000

NYSE composite index

16,670.91

Vol 3,782,040,000

Asia Pacific

Topix index /tokyo/

1,886.74

Vol 1,339,726,200

Nikkei 225 /^N225/

27,821.43

Vol 78,600,000

Hang seng index

21,996.85

Vol 2,226,286,300

S&P/ASX 200 index

7,499.59

Vol 825,635,722

Europe, Middle East & Africa

Euro stoxxs 50 Pr

3,902.52

Vol 423,307,658

FTSE 100 index

7,515.70

Vol 925,041,000

DAX index

14,414.75

Vol 88,194,390

CAC 40 index

6,659.87

Vol 81,436,400



**ОЛОН
УЛСЫН**

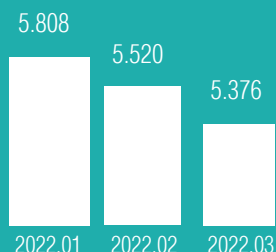
**ХӨРӨНГИЙН
ЗАХ ЗЭЭЛ**

2022 оны 03 дугаар сарын 31-ний
өдрийн байдлаар

Эх сурвалж: www.finance.yahoo.com

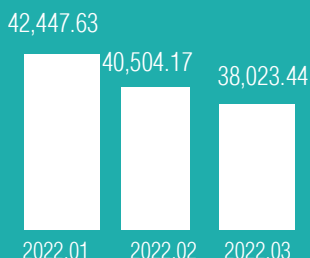
ХӨРӨНГИЙН ЗАХ ЗЭЭЛ

33Ү /их наяд төгрөг/



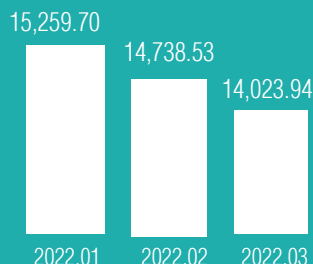
Өмнөх сарын дүнгээс 2.6 хувиар буурч 5.376 их наяд төгрөгт хүрлээ.

ТОП-20 индекс



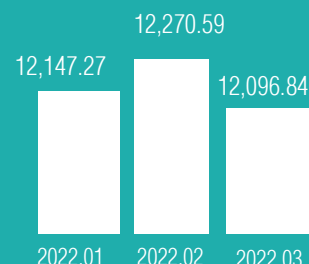
Өмнөх сарын дунджаас 2,480.73 нэгжээр буурч 38,023.44 –д хүрлээ.

MSE A индекс



Өмнөх сарын дунджаас 714.59 нэгжээр буурч 14,023.94 –д хүрлээ.

MSE Б индекс



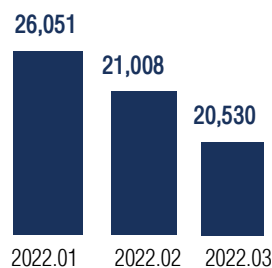
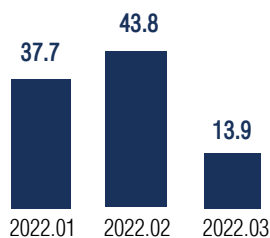
Өмнөх сарын дунджаас 173.75 нэгжээр буурч 12,096.84 –д хүрлээ.

Эх сурвалж: Монголын хөрөнгийн бирж, www.mse.mn

Тухайн сарын дүнгээр

Үнэт цаасны хоёрдогч зах зээлийн гүйлгээний дүн

Компанийн хувьцаа /тэрбум төгрөг/



Нийт хийгдсэн хэлцлийн тоо

ҮНЭТ ЦААСНЫ КОМПАНИЙН ГҮЙЛГЭЭНИЙ МЭДЭЭЛЭЛ /ХОЁРДОГЧ ЗАХ ЗЭЭЛ /ХУВЬЦАА, ХОС/

ХУДАЛДАЖ АВСАН ТОО

/Хувьцаа, хөрөнгө оруулалтын сан/

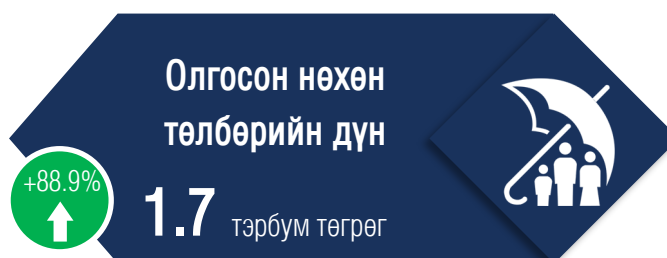
21,224,436

ХУДАЛДАЖ АВСАН ТОО

/Бонд/

62,408

ДААТГАЛЫН ЗАХ ЗЭЭЛ



Эх сурвалж: Албан журмын даатгагчдын холбоо

ЗЭЭЛИЙН БАТЛАН ДААЛТЫН САН



Зээл 2,389.0 сая ₮
Батлан даалт 863.0 сая ₮

Салбар **4** Худалдаа

Салбар **2** Үйлдвэрлэл

Зээл 2,298.0 сая ₮
Батлан даалт 1,339.0 сая ₮

26%

40%

Батлан даалтын дүнд эзлэх хувь