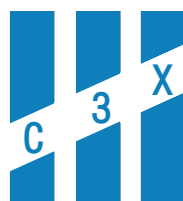


САНХҮҮГИЙН ЗАХ ЗЭЭЛИЙН САРЫН ТОЙМ



2022 оны 04-р сар

Зах зээлийн судалгаа, хөгжлийн газар

Americas

S&P 500 /^GSPC/

4,131.93

Vol 3,943,480,000

Dow Jones indus.AVG

32,977.21

Vol 501,560,000

Nasdaq composite index

12,334.64

Vol 4,719,290,000

NYSE composite index

15,615.25

Vol 3,943,480,000

Asia Pacific

Topix index /tokyo/

***1,899.62**

*Vol 1,426,137,400

Nikkei 225 /^N225/

***26,847.90**

*Vol 86,700,000

Hang seng index

21,089.39

Vol 2,727,108,500

S&P/ASX 200 index

—

Vol —

Europe, Middle East & Africa

Euro stoxxs 50 Pr

—

Vol —

FTSE 100 index

7,544.60

Vol 983,440,000

DAX index

—

Vol —

CAC 40 index

6,533.77

Vol —



**ОЛОН
УЛСЫН**

**ХӨРӨНГИЙН
ЗАХ ЗЭЭЛ**

2022 оны 04 дугаар сарын 29-ны
өдрийн байдлаар

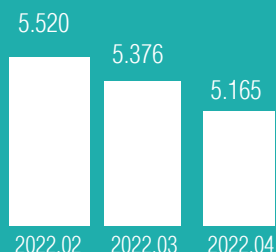
*4-р сарын 28-ны өдрийн ханш, арилжааны
хэмжээг оруулсан болно.

Эх сурвалж: www.finance.yahoo.com

Bloomberg.com/markets

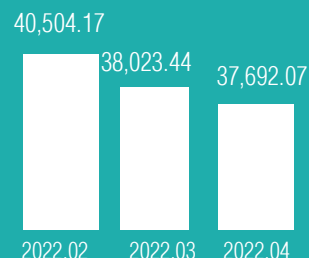
ХӨРӨНГИЙН ЗАХ ЗЭЭЛ

33Ү /их наяд төгрөг/



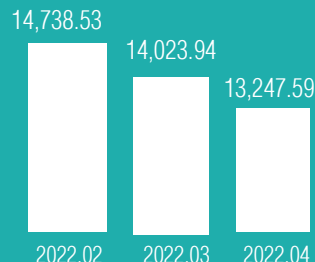
Өмнөх сарын дүнгээс 3.9 хувиар буурч 5.165 их наяд төгрөгт хүрлээ.

ТОП-20 индекс



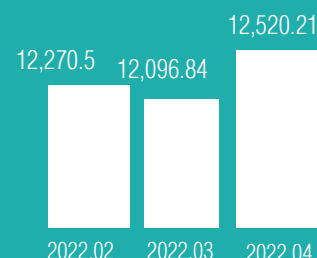
Өмнөх сарын дунджаас 331.37 нэгжээр буурч 37,692.07 –д хүрлээ.

MSE A индекс



Өмнөх сарын дунджаас 776.35 нэгжээр буурч 13,247.59 –д хүрлээ.

MSE Б индекс



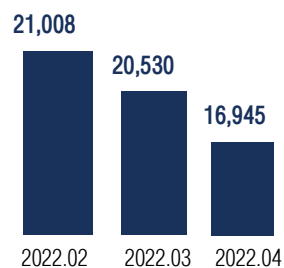
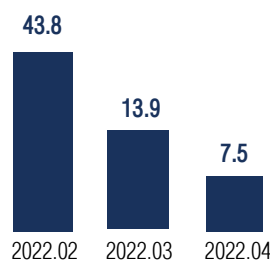
Өмнөх сарын дунджаас 423.37 нэгжээр буурч 12,520.21 –д хүрлээ.

Эх сурвалж: Монголын хөрөнгийн бирж, www.mse.mn

Тухайн сарын дүнгээр

Үнэт цаасны хоёрдогч зах зээлийн гүйлгээний дүн

Компанийн хувьцаа /тэрбум төгрөг/



Нийт хийгдсэн хэлцлийн тоо

ҮНЭТ ЦААСНЫ КОМПАНИЙН ГҮЙЛГЭЭНИЙ МЭДЭЭЛЭЛ /ХОЁРДОГЧ ЗАХ ЗЭЭЛ /ХУВЬЦАА, ХОС/

ХУДАЛДАЖ АВСАН ТОО

/Хувьцаа, хөрөнгө оруулалтын сан/

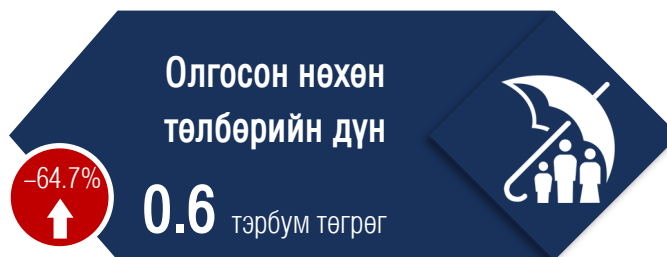
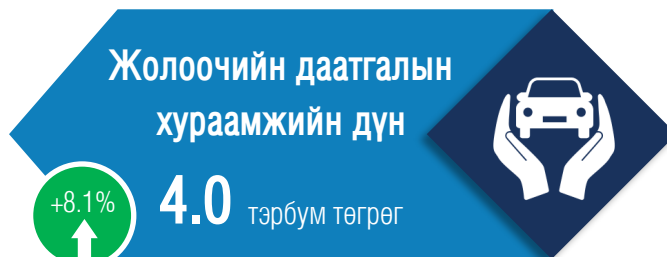
23,466,336

ХУДАЛДАЖ АВСАН ТОО

/Бонд/

13,699

ДААТГАЛЫН ЗАХ ЗЭЭЛ



Эх сурвалж: Албан журмын даатгагчдын холбоо



Тоо ирээгүй

2022

04

Зээл

Батл

Батлан даалт

2,389.0 сая ₮

863.0 сая ₮

сая ₮

1,339.0 сая ₮

26%

Батлан даалтын дүнд эзлэх хувь