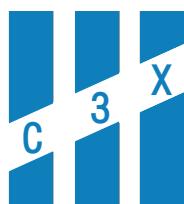


САНХҮҮГИЙН ЗАХ ЗЭЭЛИЙН САРЫН ТОЙМ



2022 оны 05-р сар

Зах зээлийн судалгаа, хөгжлийн газар

Americas

S&P 500 /^GSPC/

4,132.15

Vol 5,192,220,000

Dow Jones indus.AVG

32,990.12

Vol 533,560,000

Nasdaq composite index

12,081.39

Vol 6,028,940,000

NYSE composite index

15,827.05

Vol 5,192,220,000

Asia Pacific

Topix index /tokyo/

—

Vol —

Nikkei 225 /^N225/

27,279.80

Vol 141,800,000

Hang seng index

21,415.20

Vol 3,919,117,100

S&P/ASX 200 index

—

Vol —

Europe, Middle East & Africa

Euro stoxxs 50 Pr

—

Vol —

FTSE 100 index

7,607.70

Vol 1,620,000,000

DAX index

—

Vol —

CAC 40 index

6,468.80

Vol 162,340,000



**ОЛОН
УЛСЫН**

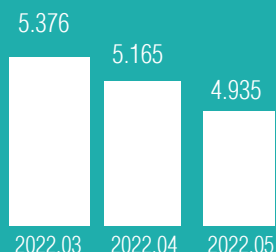
**ХӨРӨНГИЙН
ЗАХ ЗЭЭЛ**

2022 оны 05 дугаар сарын 31-ний
өдрийн байдлаар

Эх сурвалж: www.finance.yahoo.com

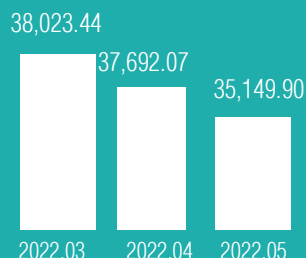
ХӨРӨНГИЙН ЗАХ ЗЭЭЛ

33Ү /их наяд төгрөг/



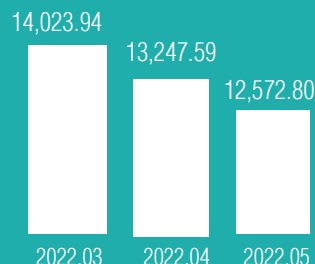
Өмнөх сарын дүнгээс 4.5 хувиар буурч 4.935 их наяд төгрөгт хүрлээ.

ТОП-20 индекс



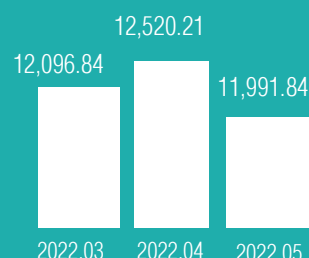
Өмнөх сарын дунджаас 2542.17 нэгжээр буурч 35,149.90 –д хүрлээ.

MSE A индекс



Өмнөх сарын дунджаас 674.79 нэгжээр буурч 12,572.80 –д хүрлээ.

MSE Б индекс



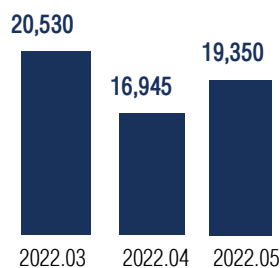
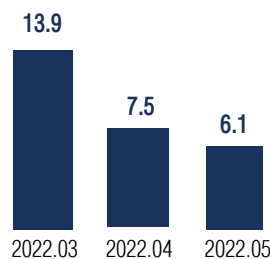
Өмнөх сарын дунджаас 528.37 нэгжээр буурч 11,991.84 –д хүрлээ.

Эх сурвалж: Монголын хөрөнгийн бирж, www.mse.mn

Тухайн сарын дүнгээр

Үнэт цаасны хоёрдогч зах зээлийн гүйлгээний дүн

Компанийн хувьцаа /тэрбум төгрөг/



Нийт хийгдсэн хэлцлийн тоо

ҮНЭТ ЦААСНЫ КОМПАНИЙН ГҮЙЛГЭЭНИЙ МЭДЭЭЛЭЛ /ХОЁРДОГЧ ЗАХ ЗЭЭЛ /ХУВЬЦАА, ХОС/

ХУДАЛДАЖ АВСАН ТОО

/Хувьцаа, хөрөнгө оруулалтын сан/

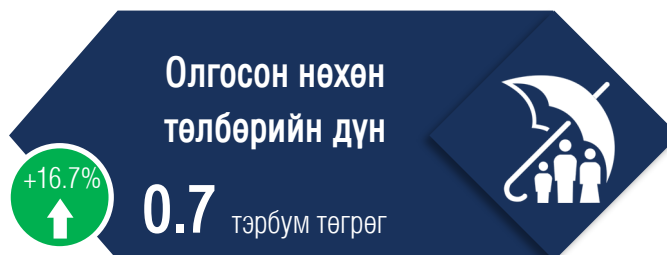
17,615,989

ХУДАЛДАЖ АВСАН ТОО

/Бонд/

12,436

ДААТГАЛЫН ЗАХ ЗЭЭЛ



Эх сурвалж: Албан журмын даатгагчдын холбоо

ЗЭЭЛИЙН БАТЛАН ДААЛТЫН САН

