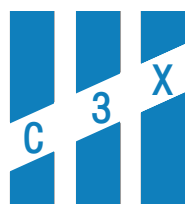


САНХҮҮГИЙН ЗАХ ЗЭЭЛИЙН САРЫН ТОЙМ



2022 оны 06-р сар

Зах зээлийн судалгаа, хөгжлийн газар

Americas

S&P 500 /^GSPC/

3,785.38

Vol 4,032,260,000

Dow Jones indus.AVG

30,775.43

Vol 394,070,000

Nasdaq composite index

11,028.74

Vol 5,620,800,000

NYSE composite index

14,487.64

Vol 4,032,260,000

Asia Pacific

Topix index /tokyo/

—

Vol —

Nikkei 225 /^N225/

26,393.04

Vol 86,100,000

Hang seng index

21,859.79

Vol 2,822,730,100

S&P/ASX 200 index

—

Vol —

Europe, Middle East & Africa

Euro stoxxs 50 Pr

—

Vol —

FTSE 100 index

7,169.30

Vol 903,650,000

DAX index

—

Vol —

CAC 40 index

5,922.86

Vol 115,328,200



**ОЛОН
УЛСЫН**

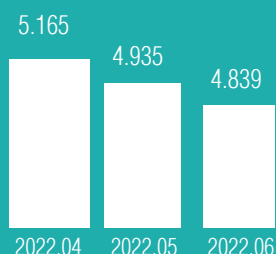
**ХӨРӨНГИЙН
ЗАХ ЗЭЭЛ**

2022 оны 06 дугаар сарын 30-ны
өдрийн байдлаар

Эх сурвалж: www.finance.yahoo.com

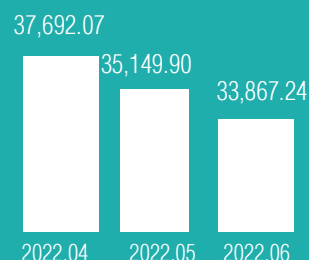
ХӨРӨНГИЙН ЗАХ ЗЭЭЛ

33Ү /их наяд төгрөг/



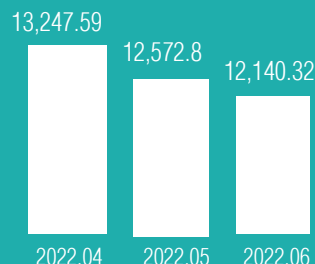
Өмнөх сарын дүнгээс 1.9 хувиар буурч 4.839 их наяд төгрөгт хүрлээ.

ТОП-20 индекс



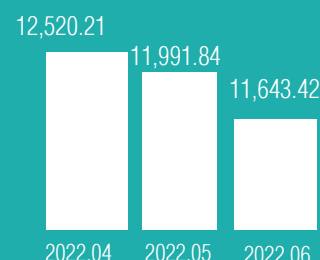
Өмнөх сарын дунджаас 1282.66 нэгжээр буурч 33,867.24 –д хүрлээ.

MSE A индекс



Өмнөх сарын дунджаас 432.48 нэгжээр буурч 12,140.32 –д хүрлээ.

MSE Б индекс



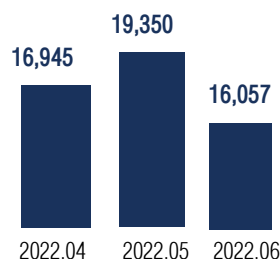
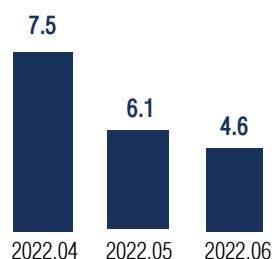
Өмнөх сарын дунджаас 348.42 нэгжээр буурч 11,643.42 –д хүрлээ.

Эх сурвалж: Монголын хөрөнгийн бирж, www.mse.mn

Тухайн сарын дүнгээр

Үнэт цаасны хоёрдогч зах зээлийн гүйлгээний дүн

Компанийн хувьцаа /тэрбум төгрөг/



Нийт хийгдсэн хэлцлийн тоо

ҮНЭТ ЦААСНЫ КОМПАНИЙН ГҮЙЛГЭЭНИЙ МЭДЭЭЛЭЛ /ХОЁРДОГЧ ЗАХ ЗЭЭЛ

ХУДАЛДАЖ АВСАН ТОО

/Хувьцаа, хөрөнгө оруулалтын сан/

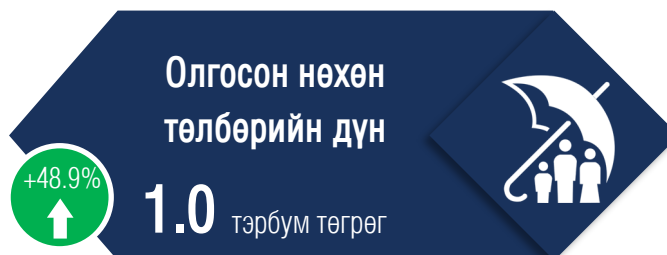
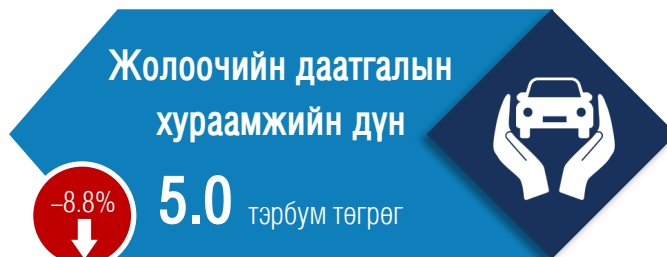
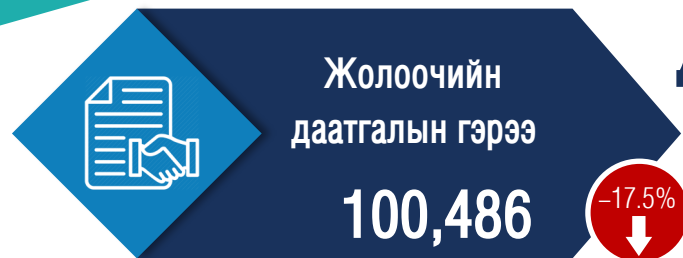
15,954,048

ХУДАЛДАЖ АВСАН ТОО

/Бонд, ХБҮЦ/

41,682

ДААТГАЛЫН ЗАХ ЗЭЭЛ



Эх сурвалж: Албан журмын даатгагчдын холбоо

ЗЭЭЛИЙН БАТЛАН ДААЛТЫН САН

