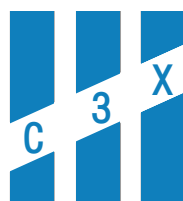


# САНХҮҮГИЙН ЗАХ ЗЭЭЛИЙН САРЫН ТОЙМ



2022 оны 07-р сар

Зах зээлийн судалгаа, хөгжлийн газар

Americas

S&P 500 /^GSPC/

**4,130.29**

Vol 3,817,740,000

Dow Jones indus.AVG

**32,845.13**

Vol 487,360,000

Nasdaq composite index

**12,390.69**

Vol 4,893,090,000

NYSE composite index

**15,327.71**

Vol 3,817,740,000

Asia Pacific

Topix index /tokyo/

**1,940.31**

Vol -

Nikkei 225 /^N225/

**27,801.64**

Vol 79,300,000

Hang seng index

**20,156.51**

Vol 2,181,726,400

S&P/ASX 200 index

**6,945.20**

Vol 919,200

Europe, Middle East & Africa

Euro stoxxs 50 Pr

**3,807.10**

Vol -

FTSE 100 index

**7,423.40**

Vol 883,360,000

DAX index

**13,484.05**

Vol -

CAC 40 index

**6,448.50**

Vol 103,116,600



**ОЛОН  
УЛСЫН**

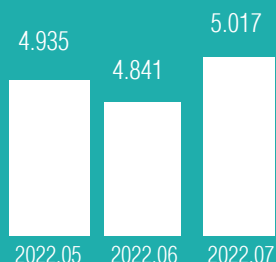
**ХӨРӨНГИЙН  
ЗАХ ЗЭЭЛ**

2022 оны 07 дугаар сарын 29-ны  
өдрийн байдлаар

Эх сурвалж: [www.finance.yahoo.com](http://www.finance.yahoo.com)

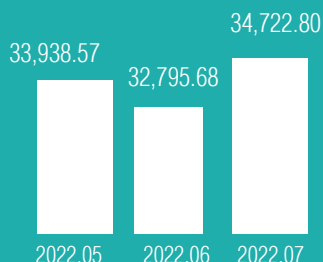
## ХӨРӨНГИЙН ЗАХ ЗЭЭЛ

### 33Ү /их наяд төгрөг/



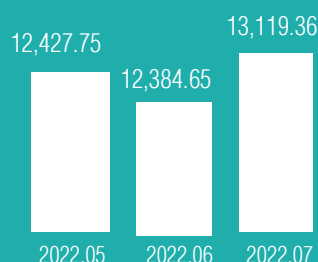
Өмнөх сарын дүнгээс 3.6 хувиар өсөж 5.017 их наяд төгрөгт хүрлээ.

### ТОП-20 индекс



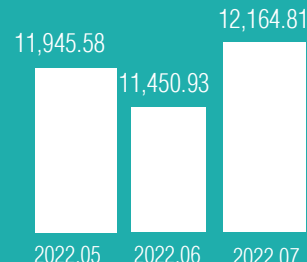
Өмнөх сарын хаалтын ханшнаас 1,927.12 нэгжээр өссөн.

### MSE A индекс



Өмнөх сарын хаалтын ханшнаас 734.71 нэгжээр өссөн.

### MSE B индекс



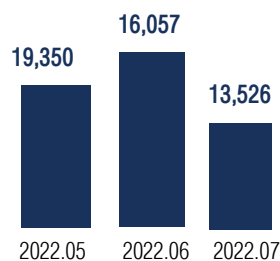
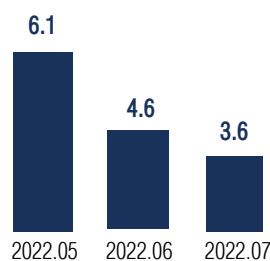
Өмнөх сарын хаалтын ханшнаас 713.88 нэгжээр өссөн.

Эх сурвалж: Монголын хөрөнгийн бирж, УБҮЦБ

Тухайн сарын дүнгээр

Үнэт цаасны хоёрдогч зах зээлийн гүйлгээний дүн

Компанийн хувьцаа /тэрбум төгрөг/



Нийт хийгдсэн хэлцлийн тоо

## ҮНЭТ ЦААСНЫ КОМПАНИЙН ГҮЙЛГЭЭНИЙ МЭДЭЭЛЭЛ /ХОЁРДОГЧ ЗАХ ЗЭЭЛ

### ХУДАЛДАЖ АВСАН ТОО

/Хувьцаа, хөрөнгө оруулалтын сан/

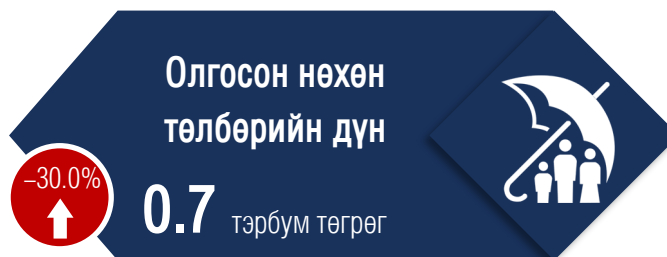
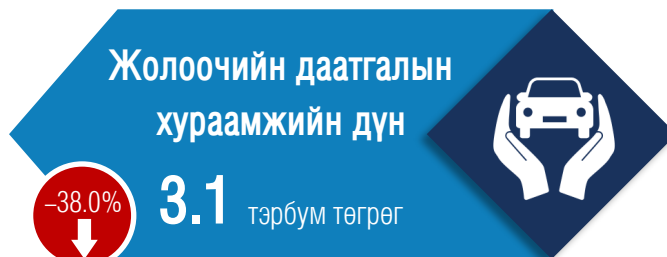
**11,417,863**

### ХУДАЛДАЖ АВСАН ТОО

/Бонд, ХБҮЦ/

**15,817**

## ДААТГАЛЫН ЗАХ ЗЭЭЛ



Эх сурвалж: Албан журмын даатгагчдын холбоо

## ЗЭЭЛИЙН БАТЛАН ДААЛТЫН САН



**Зээл** 1,800 сая ₮

**Батлан даалт** 1,080 сая ₮

Салбар 2

Худалдаа

**Зээл** 2,000 сая ₮

**Батлан даалт** 600 сая ₮

35.7%

64.3%

Батлан даалтын дүнд эзлэх хувь