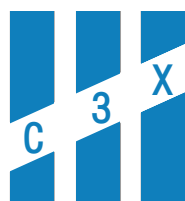


САНХҮҮГИЙН ЗАХ ЗЭЭЛИЙН САРЫН ТОЙМ



2022 оны 08-р сар

Зах зээлийн судалгаа, хөгжлийн газар

Americas

S&P 500 /^GSPC/

3,955.00

Vol 3,797,860,000

Dow Jones indus.AVG

31,510.43

Vol 392,780,000

Nasdaq composite index

11,816.20

Vol 4,911,500,000

NYSE composite index

14,801.24

Vol 3,797,860,000

Asia Pacific

Topix index /tokyo/

1,940.31

Vol -

Nikkei 225 /^N225/

28,091.53

Vol 86,200,000

Hang seng index

19,954.39

Vol 2,783,305,100

S&P/ASX 200 index

6,986.80

Vol 957,000

Europe, Middle East & Africa

Euro stoxxs 50 Pr

3,517.25

Vol 41,300,000

FTSE 100 index

7,284.20

Vol 1,150,000,000

DAX index

12,834.96

Vol 82,999,700

CAC 40 index

6,125.10

Vol 109,610,300



**ОЛОН
УЛСЫН**

**ХӨРӨНГИЙН
ЗАХ ЗЭЭЛ**

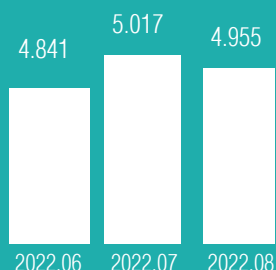
2022 оны 08 дугаар сарын 31-ний
өдрийн байдлаар

Эх сурвалж: www.finance.yahoo.com

www.investing.com

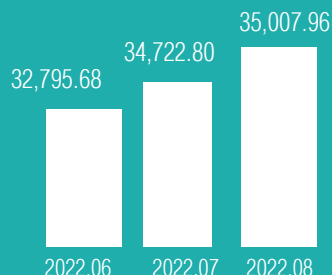
ХӨРӨНГИЙН ЗАХ ЗЭЭЛ

33Ү /их наяд төгрөг/



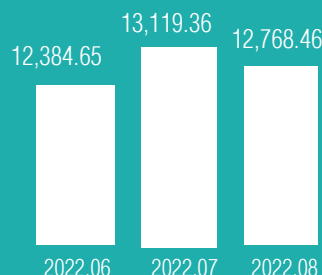
Өмнөх сарын дүнгээс 1.2 хувиар буурч 4.955 их наяд төгрөгт хүрлээ.

ТОП-20 индекс



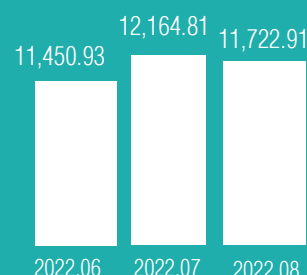
Өмнөх сарын хаалтын ханшнаас 285.16 нэгжээр өссөн.

MSE A индекс



Өмнөх сарын хаалтын ханшнаас 350.90 нэгжээр буурсан.

MSE B индекс



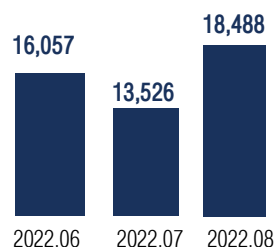
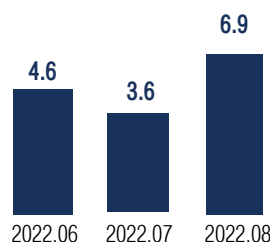
Өмнөх сарын хаалтын ханшнаас 441.90 нэгжээр буурсан.

Эх сурвалж: Монголын хөрөнгийн бирж, УБҮЦБ

Тухайн сарын дүнгээр

Үнэт цаасны хоёрдогч зах зээлийн гүйлгээний дүн

Компанийн хувьцаа /тэрбум төгрөг/



Нийт хийгдсэн хэлцлийн тоо

ҮНЭТ ЦААСНЫ КОМПАНИЙН ГҮЙЛГЭЭНИЙ МЭДЭЭЛЭЛ ХОЁРДОГЧ ЗАХ ЗЭЭЛ

ХУДАЛДАЖ АВСАН ТОО, ҮНИЙН ДҮН

/Хувьцаа, хөрөнгө оруулалтын сан/

19,492,759

6,160.1 сая төгрөг

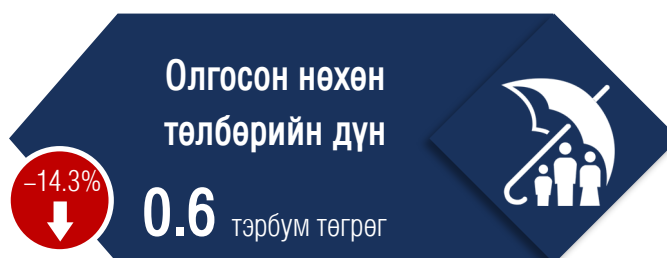
ХУДАЛДАЖ АВСАН ТОО, ҮНИЙН ДҮН

/Бонд, ХБҮЦ/

6,125

700.0 сая төгрөг

ДААТГАЛЫН ЗАХ ЗЭЭЛ



Эх сурвалж: Албан журмын даатгагчдын холбоо

ЗЭЭЛИЙН БАТЛАН ДААЛТЫН САН



58.8%

35.3%

Батлан даалтын дүнд эзлэх хувь