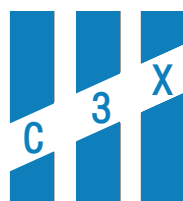


САНХҮҮГИЙН ЗАХ ЗЭЭЛИЙН САРЫН ТОЙМ



2022 оны 09-р сар

Зах зээлийн судалгаа, хөгжлийн газар

Americas

S&P 500 /^GSPC/

3,585.62

Vol 5,645,360,000

Dow Jones indus.AVG

28,725.51

Vol 464,260,000

Nasdaq composite index

10,575.62

Vol 4,649,710,000

NYSE composite index

13,472.18

Vol 5,645,360,000

Asia Pacific

Topix index /tokyo/

1,835.94

Vol –

Nikkei 225 /^N225/

25,937.21

Vol 101,300,000

Hang seng index

17,222.83

Vol 2,113,942,500

S&P/ASX 200 index

6,474.20

Vol 1,008,100

Europe, Middle East & Africa

Euro stoxxs 50 Pr

3,517.25

Vol 41,300,000

FTSE 100 index

6,893.80

Vol 1,170,000,000

DAX index

12,114.36

Vol 89,235,000

CAC 40 index

5,762.34

Vol –



**ОЛОН
УЛСЫН**

**ХӨРӨНГИЙН
ЗАХ ЗЭЭЛ**

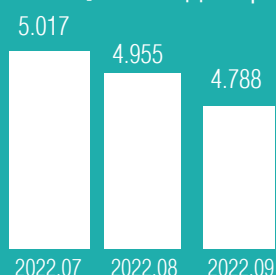
2022 оны 09 дүгээр сарын 30-ны
өдрийн байдлаар

Эх сурвалж: www.finance.yahoo.com

www.investing.com

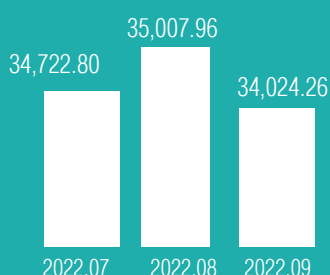
ХӨРӨНГИЙН ЗАХ ЗЭЭЛ

33Ү /их наяд төгрөг/



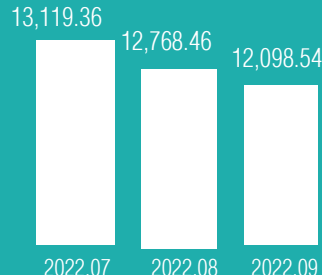
Өмнөх сарын дүнгээс 3.4 хувиар буурч 4.788 их наяд төгрөгт хүрлээ.

ТОП-20 индекс



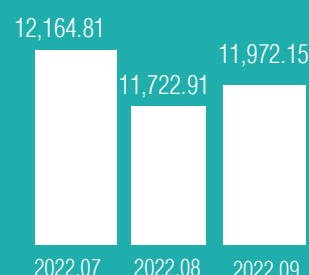
Өмнөх сарын хаалтын ханшнаас 983.70 нэгжээр буурсан.

MSE A индекс



Өмнөх сарын хаалтын ханшнаас 669.92 нэгжээр буурсан.

MSE B индекс



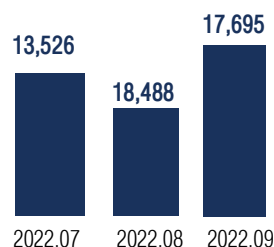
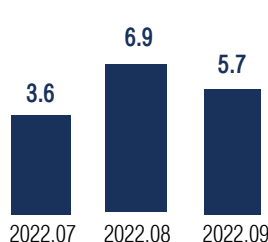
Өмнөх сарын хаалтын ханшнаас 249.24 нэгжээр өссөн.

Эх сурвалж: Монголын хөрөнгийн бирж, УБҮЦБ

Тухайн сарын дүнгээр

Үнэт цаасны хоёрдогч зах зээлийн гүйлгээний дүн

Компанийн хувьцаа /тэрбум төгрөг/



Нийт хийгдсэн хэлцлийн тоо

ҮНЭТ ЦААСНЫ КОМПАНИЙН ГҮЙЛГЭЭНИЙ МЭДЭЭЛЭЛ /ХОЁРДОГЧ ЗАХ ЗЭЭЛ

ХУДАЛДАЖ АВСАН ТОО, ҮНИЙН ДҮН

/Хувьцаа, хөрөнгө оруулалтын сан/

37,496,856

6,039.6 сая төгрөг

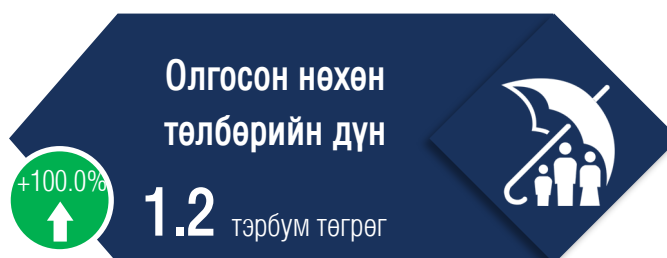
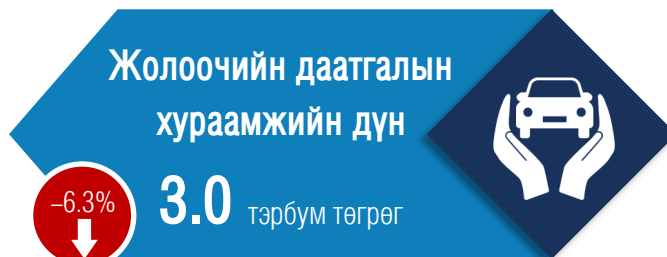
ХУДАЛДАЖ АВСАН ТОО, ҮНИЙН ДҮН

/Бонд, ХБҮЦ/

18,738

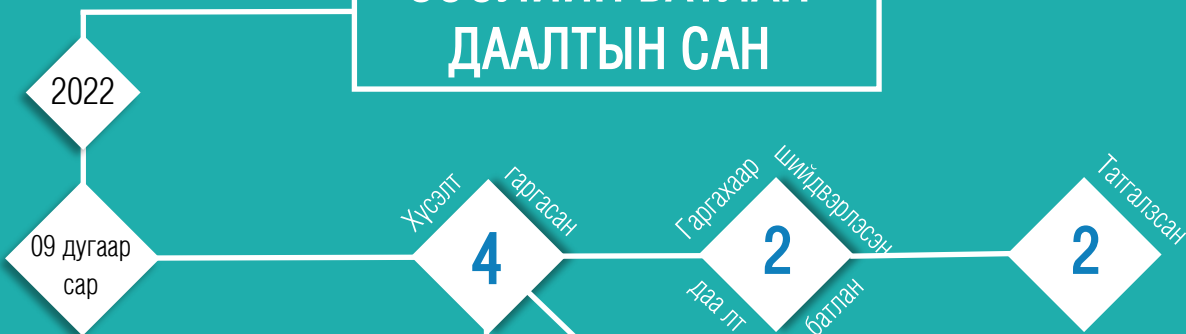
1,937.0 сая төгрөг

ДААТГАЛЫН ЗАХ ЗЭЭЛ



Эх сурвалж: Албан журмын даатгагчдын холбоо

ЗЭЭЛИЙН БАТЛАН ДААЛТЫН САН



Зээл 2,100 сая ₮

Батлан даалт 1,260 сая ₮

Салбар

2

Үйлчилгээ

1

Үйлдвэрлэл

Зээл 1,660 сая ₮

Батлан даалт 996 сая ₮

47.1%

37.2%

Батлан даалтын дүнд эзлэх хувь