

САНХҮҮГИЙН ЗАХ ЗЭЭЛИЙН САРЫН ТОЙМ



2022 оны 10-р сар

Зах зээлийн судалгаа, хөгжлийн газар

Americas

S&P 500 /^GSPC/

3,871.98

Vol 4,820,620,000

Dow Jones indus.AVG

32,732.95

Vol 390,890,000

Nasdaq composite index

10,988.15

Vol 4,753,740,000

NYSE composite index

14,747.03

Vol 4,820,620,000

Asia Pacific

Topix index /tokyo/

1,929.43

Vol 1,270,000,000

Nikkei 225 /^N225/

27,587.46

Vol 71,100,000

Hang seng index

14,687.02

Vol 4,183,641,700

S&P/ASX 200 index

6,863.50

Vol 1,000,000,000

Europe, Middle East & Africa

Euro stoxxs 50 Pr

3,617.54

Vol 29,741,100

FTSE 100 index

7,094.50

Vol 881,076,000

DAX index

13,253.74

Vol 59,049,500

CAC 40 index

6,266.77

Vol 66,506,100



**ОЛОН
УЛСЫН**

**ХӨРӨНГИЙН
ЗАХ ЗЭЭЛ**

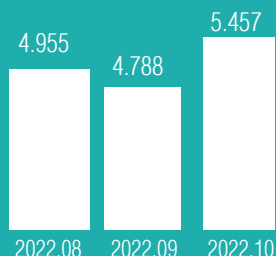
2022 оны 10 дугаар сарын 31-ний
өдрийн байдлаар

Эх сурвалж: www.finance.yahoo.com

www.investing.com

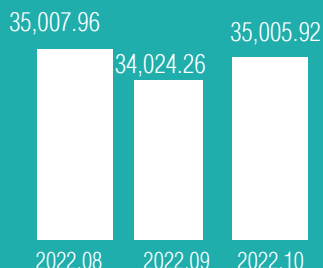
ХӨРӨНГИЙН ЗАХ ЗЭЭЛ

33Ү /их наяд төгрөг/



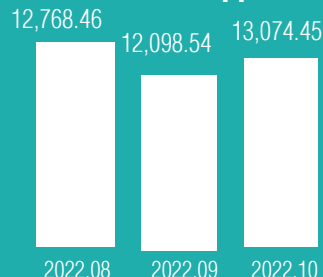
Өмнөх сарын дүнгээс 15.9 хувиар өсөж 5.457 их наяд төгрөгт хүрлээ.

ТОП-20 индекс



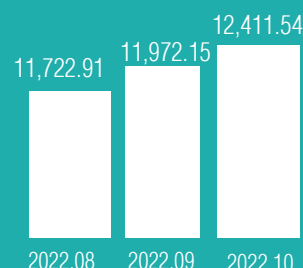
Өмнөх сарын хаалтын ханшнаас 981.66 нэгжээр өссөн.

MSE A индекс



Өмнөх сарын хаалтын ханшнаас 305.99 нэгжээр өссөн.

MSE B индекс



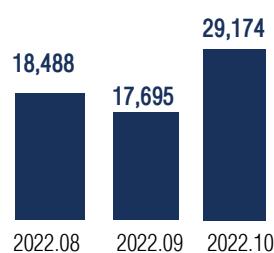
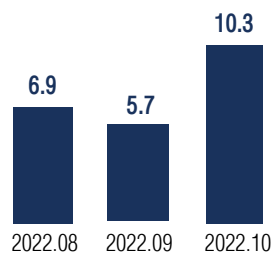
Өмнөх сарын хаалтын ханшнаас 439.39 нэгжээр өссөн.

Эх сурвалж: Монголын хөрөнгийн бирж, УБҮЦБ

Тухайн сарын дүнгээр

Үнэт цаасны хоёрдогч зах зээлийн гүйлгээний дүн

Компанийн хувьцаа /тэрбум төгрөг/



Нийт хийгдсэн хэлцлийн тоо

ҮНЭТ ЦААСНЫ КОМПАНИЙН ГҮЙЛГЭЭНИЙ МЭДЭЭЛЭЛ /ХОЁРДОГЧ ЗАХ ЗЭЭЛ

ХУДАЛДАЖ АВСАН ТОО, ҮНИЙН ДҮН

/Хувьцаа, хөрөнгө оруулалтын сан/

20,441,083

10,611.4 сая төгрөг

ХУДАЛДАЖ АВСАН ТОО, ҮНИЙН ДҮН

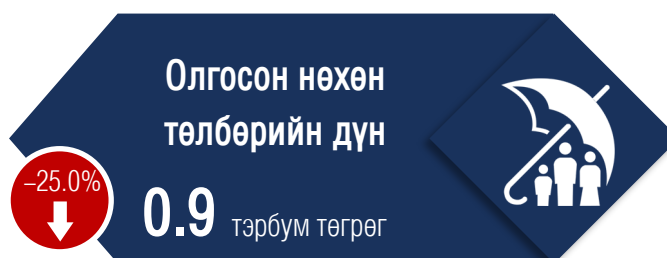
/Бонд, ХБҮЦ/

123,013

12,392.9 сая төгрөг

Эх сурвалж: МОНГОЛЫН ХӨРӨНГИЙН БИРЖ

ДААТГАЛЫН ЗАХ ЗЭЭЛ



Эх сурвалж: Албан журмын даатгагчдын холбоо

ЗЭЭЛИЙН БАТЛАН ДААЛТЫН САН



Зээл 1,880.0 сая ₮

Батлан даалт 1,128.0 сая ₮

Салбар 1

Үйлчилгээ

Барилга 1

Зээл 200.0 сая ₮

Батлан даалт 86.5 сая ₮

92.9%

Батлан даалтын дүнд эзлэх хувь