

САНХҮҮГИЙН ЗАХ ЗЭЭЛИЙН САРЫН ТОЙМ



2022 оны 11-р сар

Зах зээлийн судалгаа, хөгжлийн газар

Americas

S&P 500 /^GSPC/

4,080.11

Vol 6,579,360,000

Dow Jones indus.AVG

34,589.77

Vol 524,440,000

Nasdaq composite index

11,468.00

Vol 6,653,460,000

NYSE composite index

15,780.02

Vol 6,579,360,000

Asia Pacific

Topix index /tokyo/

1,985.57

Vol 1,700,000,000

Nikkei 225 /^N225/

27,968.99

Vol 106,600,000

Hang seng index

18,597.23

Vol 5,359,650,800

S&P/ASX 200 index

7,284.20

Vol 1,846,100

Europe, Middle East & Africa

Euro stoxxs 50 Pr

3,964.72

Vol 54,927,900

FTSE 100 index

7,573.10

Vol 1,390,000,000

GDAXI index

14,397.04

Vol 97,644,000

CAC 40 index

6,738.55

Vol 137,628,600



**ОЛОН
УЛСЫН**

**ХӨРӨНГИЙН
ЗАХ ЗЭЭЛ**

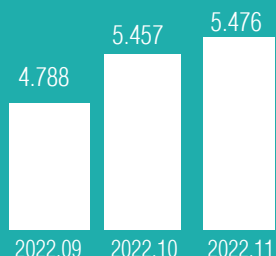
2022 оны 11 дүгээр сарын 30-ны
өдрийн байдлаар

Эх сурвалж: www.finance.yahoo.com

www.investing.com

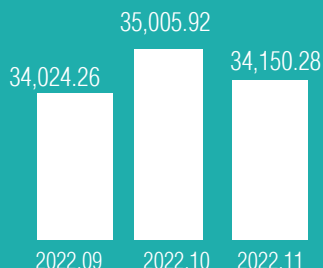
ХӨРӨНГИЙН ЗАХ ЗЭЭЛ

33Ү /их наяд төгрөг/



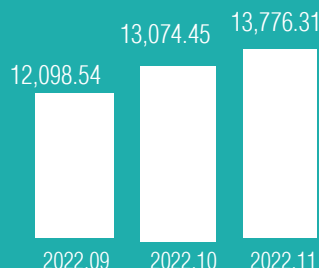
Өмнөх сарын дүнгээс 0.3 хувиар өсөж 5.476 их наяд төгрөгт хүрлээ.

ТОП-20 индекс



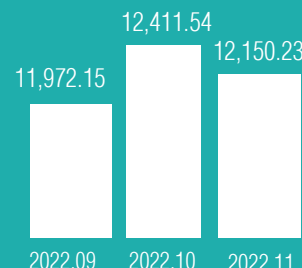
Өмнөх сарын хаалтын ханшнаас 855.64 нэгжээр буурсан.

MSE A индекс



Өмнөх сарын хаалтын ханшнаас 701.86 нэгжээр өссөн.

MSE B индекс



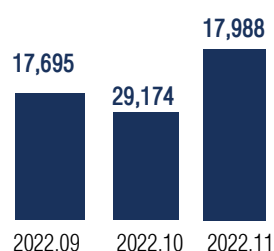
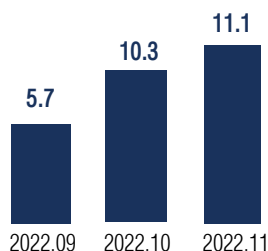
Өмнөх сарын хаалтын ханшнаас 261.31 нэгжээр буурсан.

Эх сурвалж: Монголын хөрөнгийн бирж, УБҮЦБ

Тухайн сарын дүнгээр

Үнэт цаасны хоёрдогч зах зээлийн гүйлгээний дүн

Компанийн хувьцаа /тэрбум төгрөг/



Нийт хийгдсэн хэлцлийн тоо

ҮНЭТ ЦААСНЫ КОМПАНИЙН ГҮЙЛГЭЭНИЙ МЭДЭЭЛЭЛ /ХОЁРДОГЧ ЗАХ ЗЭЭЛ

ХУДАЛДАЖ АВСАН ТОО, ҮНИЙН ДҮН

/Хувьцаа, хөрөнгө оруулалтын сан/

26,982,182

11,341.0 сая төгрөг

ХУДАЛДАЖ АВСАН ТОО, ҮНИЙН ДҮН

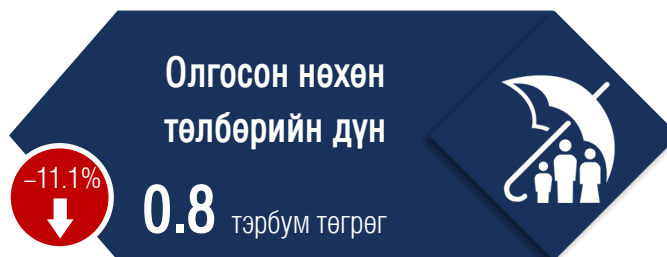
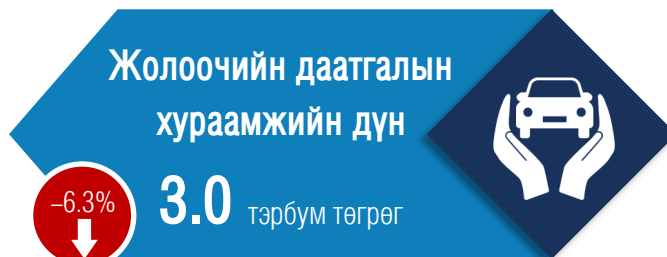
/Бонд, ХБҮЦ/

14,744

1,860.7 сая төгрөг

Эх сурвалж: МОНГОЛЫН ХӨРӨНГИЙН БИРЖ

ДААТГАЛЫН ЗАХ ЗЭЭЛ



Эх сурвалж: Албан журмын даатгагчдын холбоо

ЗЭЭЛИЙН БАТЛАН ДААЛТЫН САН

