

# САНХҮҮГИЙН ЗАХ ЗЭЭЛИЙН САРЫН ТОЙМ



2022 оны 12-р сар

Зах зээлийн судалгаа, хөгжлийн газар

## Americas

S&P 500 /^GSPC/

**3,839.50**

Vol 2,979,870,000

Dow Jones indus.AVG

**33,147.25**

Vol 295,500,000

Nasdaq composite index

**10,466.48**

Vol 3,959,030,000

NYSE composite index

**15,184.31**

Vol 2,979,870,000

## Asia Pacific

Topix index /tokyo/

**1,891.46**

Vol 904,960,000

Nikkei 225 /^N225/

**26,094.50**

Vol 52,700,000

Hang seng index

**19,781.41**

Vol 1,747,706,800

S&P/ASX 200 index

**7,038.70**

Vol 430,700

## Europe, Middle East & Africa

Euro stoxxs 50 Pr

**3,793.62**

Vol 54,927,900

FTSE 100 index

**7,451.70**

Vol 254,140,000

GDAXI index

**13,923.59**

Vol 24,346,600

CAC 40 index

**6,473.76**

Vol 42,838,300



**ОЛОН  
УЛСЫН**

**ХӨРӨНГИЙН  
ЗАХ ЗЭЭЛ**

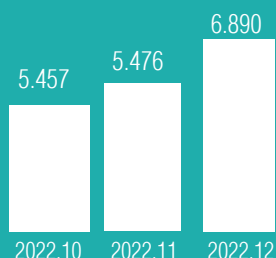
2022 оны 12 дугаар сарын 30-ны  
өдрийн байдлаар

Эх сурвалж: [www.finance.yahoo.com](http://www.finance.yahoo.com)

[www.investing.com](http://www.investing.com)

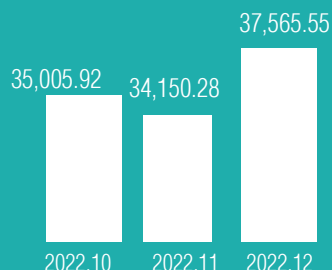
## ХӨРӨНГИЙН ЗАХ ЗЭЭЛ

### 33Ү /их наяд төгрөг/



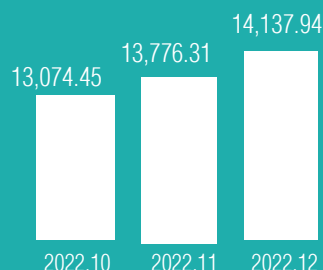
Өмнөх сарын дүнгээс 25.8 хувиар өсөж 6.890 их наяд төгрөгт хүрлээ.

### ТОП-20 индекс



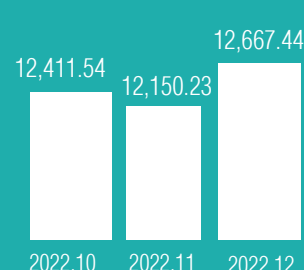
Өмнөх сарын хаалтын ханшнаас 3,415.27 нэгжээр өссөн.

### MSE A индекс



Өмнөх сарын хаалтын ханшнаас 361.63 нэгжээр өссөн.

### MSE B индекс



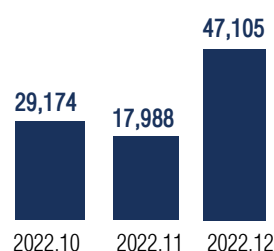
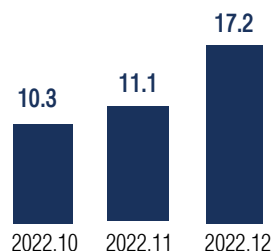
Өмнөх сарын хаалтын ханшнаас 261.31 нэгжээр буурсан.

Эх сурвалж: Монголын хөрөнгийн бирж, УБҮЦБ

Тухайн сарын дүнгээр

Үнэт цаасны хоёрдогч зах зээлийн гүйлгээний дүн

Компанийн хувьцаа /тэрбум төгрөг/



Нийт хийгдсэн хэлцлийн тоо

## ҮНЭТ ЦААСНЫ КОМПАНИЙН ГҮЙЛГЭЭНИЙ МЭДЭЭЛЭЛ /ХОЁРДОГЧ ЗАХ ЗЭЭЛ/

ХУДАЛДАЖ АВСАН ТОО, ҮНИЙН ДҮН

/Хувьцаа, хөрөнгө оруулалтын сан/

41,005,328

17,709.9 сая төгрөг

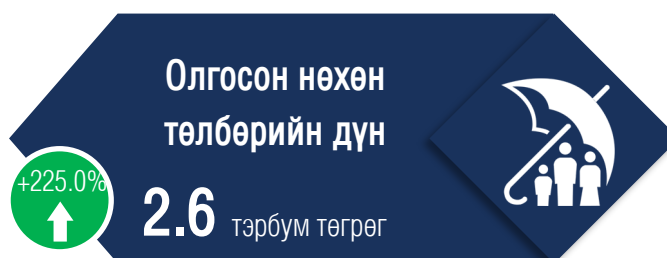
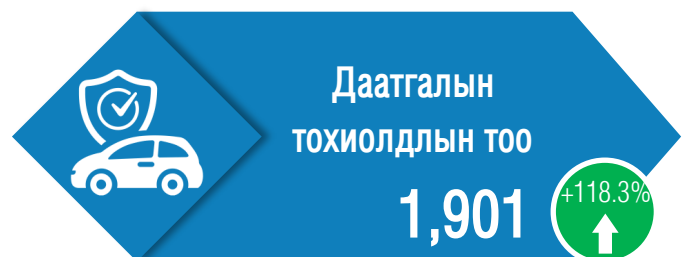
ХУДАЛДАЖ АВСАН ТОО, ҮНИЙН ДҮН

/Бонд, ХБҮЦ/

38,927

3,89.7 сая төгрөг

## ДААТГАЛЫН ЗАХ ЗЭЭЛ



Эх сурвалж: Албан журмын даатгагчдын холбоо

## ЗЭЭЛИЙН БАТЛАН ДААЛТЫН САН

