

ХАДГАЛАМЖ, ЗЭЭЛИЙН ҮЙЛ АЖИЛЛАГАА ЭРХЛЭХ
ТУСГАЙ ЗӨВШӨӨРӨЛ БҮХИЙ ХАДГАЛАМЖ, ЗЭЭЛИЙН
ХОРШООДЫН 2006 ОНЫ ЖИЛИЙН ЭЦСИЙН
НЭГТГЭЛИЙН ТАНИЛЦУУЛГА

2006.12.31

Улаанбаатар хот

Нэг.Өнөөгийн байдал

2006 онд Санхүүгийн зохицуулах хорооноос хадгаламж, зээлийн үйл ажиллагаа эрхлэх тусгай зөвшөөрлийг доорх 52 хадгаламж, зээлийн хоршоонд олгосон байна.

1. Их наяд кредит ХЗХ
2. Гэмбл ХЗХ
3. Фүжипартнерс ХЗХ
4. ОББТ ХЗХ
5. Азийн нийслэл ХЗХ
6. Арлужин ХЗХ
7. Дэлгэр кредит ХЗХ
8. Очир ундраа инвест ХЗХ
9. Арвин дэм ХЗХ
10. Монкорд ХЗХ
11. Мөнгөн зоос финанс ХЗХ
12. Түмэнтий инвест ХЗХ
13. Баяжих булаг ХЗХ
14. Сумма ХЗХ
15. Кооплоун ХЗХ
16. Монгол тэрбумтан ХЗХ
17. Түмэн эрдэс ХЗХ
18. Алтан давалгаа ХЗХ
19. Бид хамт ХЗХ
20. Далай арвижах ХЗХ
21. Итгэмжит ХЗХ
22. Мантаг ХЗХ
23. Мянган үржихүй ХЗХ
24. ТДМ ХЗХ
25. Хэтэвч инвест ХЗХ
26. Эс си инвест ХЗХ
27. Өсөх улам ХЗХ
28. Грави ХЗХ
29. Кидан ХЗХ
30. Эрүүл энхийн элч ХЗХ
31. Зуун айл ХЗХ
32. Тэргүүн зоос ХЗХ
33. Зуун пенни ХЗХ
34. Цогш-Ундрага ХЗХ
35. Кайцен ХЗХ
36. БТСБ ХЗХ

37. Бэст мани ХЗХ
38. Кандодено ХЗХ
39. Мөнхийн хүрд ХЗХ
40. Мон-по ХЗХ
41. Ситико-билл ХЗХ
42. Чин амар ХЗХ
43. Бизнесийн оргил ХЗХ
44. Ихэр агар ХЗХ
45. Монгол улсаа хөгжүүлєе ХЗХ
46. Монку ХЗХ
47. Гранс инвест ХЗХ
48. Песо ХЗХ
49. Лхабуян ХЗХ
50. Мэлсэн ХЗХ
51. Монум ХЗХ
52. Монгол газар гоулд ХЗХ

Дээрх 52 хадгаламж, зээлийн хоршооноос ОББТ, Цогш-Ундрага, БТСБ зэрэг ХЗХ-нууд 2006 оны жилийн эцсийн санхүүгийн тайлангаа ирүүлээгүй тул нийт 49 ХЗХ тус нэгтгэлд хамрагдлаа.

Нэгтгэлд хамрагдсан хадгаламж, зээлийн хоршоодын 2006 оны жилийн эцсийн санхүүгийн тайлангуудад Сидико аудит, Далай ван аудит, Актив аудит, Итико аудит, Ололт аудит, УБ аудит зэрэг аудитын байгууллагууд санхүүгийн тайланг нь шалгаж, баталгаажуулснаар нийт тайлангаа ирүүлсэн хадгаламж, зээлийн хоршоодын 12.3% нь болж байна.

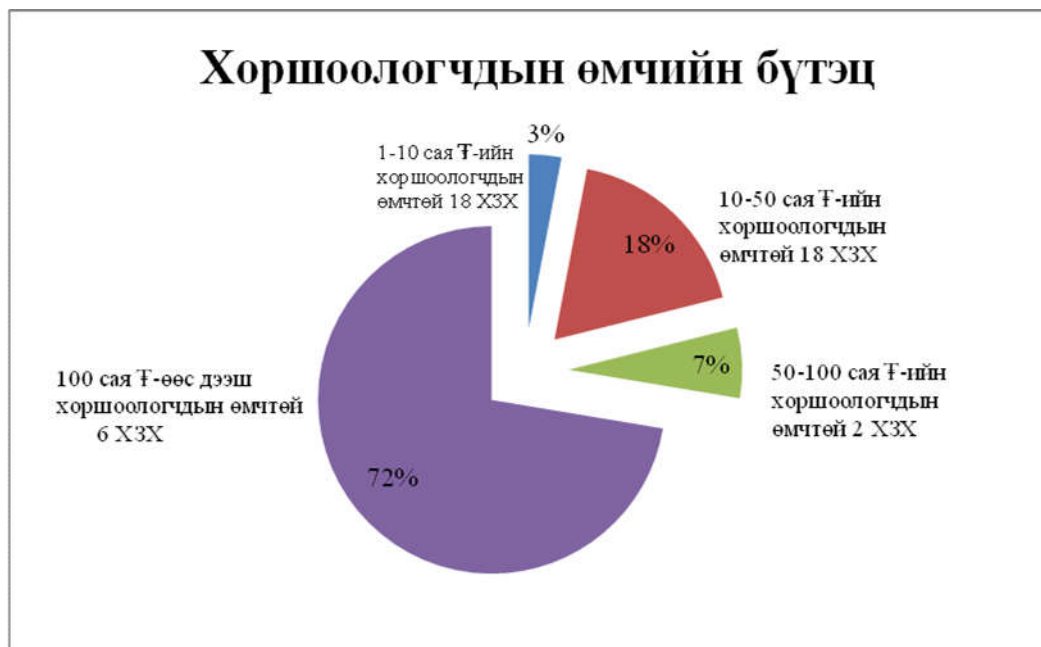
Хөдөө орон нутагт хадгаламж, зээлийн үйл ажиллагаа эрхлэх тусгай зөвшөөрөлтөй Грави /Орхон/, Эрүүл энхийн элч /Орхон/, Зуун пенни /Орхон/, БТСБ ХЗХ /Орхон/-нууд үйл ажиллагаа явуулж байгаа нь ХЗХоршоодын 7,7% болж байна.

Олон гишүүнчлэлтэй хоршоодоос дурьдвал Монкорд/1352/, Грави/797/, Кидан /588/, Дэлгэр кредит /481/, Мон-по /430/, Монгол газар гоулд /425/, Очир ундраа инвест /405/ тус тус гишүүн элсүүлсэн байна.

Тусгай зөвшөөрөл бүхий хадгаламж, зээлийн хоршоодод нийт 5150 гишүүн байна энэ нь нэг хоршоонд дунджаар 99 гишүүн ноогдож байна.

Эдгээр гишүүдийн 3,28% буюу 169 тэргүүлэгч гишүүд, 3,26% буюу 168 нь хяналтын зөвлөлийн гишүүд байна.

Хадгаламж, зээлийн хоршоодын хувь нийлүүлсэн хөрөнгө буюу хоршоологчдын өмчийн бүтцийг ангилбал дараах байдалтай байна.



/График-1/

График-1-ээс харахад тусгай зөвшөөрөл бүхий ХЗХ-дын хувь нийлүүлсэн нийт хөрөнгийн ихэнхи хувь нь 100 сая төгрөгөөс дээш хувь нийлүүлсэн хөрөнгөтэй 6 ХЗХ-ны хоршоологчдын өмчөөс бүрдэж байна.

Хоёр. Орлого, зарлага, ашигт ажиллагааны талаар

2.1. Ашигт, ажиллагааны талаар

Нийт ХЗХ-ууд нь тайлант хугацаанд 320.4 сая төгрөгийн цэвэр ашигтай ажилласан бөгөөд нэг ХЗХ-нд дунджаар 6.2 сая төгрөгийн цэвэр ашиг ноогдож байна.

Тайлант хугацаанд Арвин дэм ХЗХ /210%/, Түмэн эрдэс ХЗХ /103.61%/, Их наяд кредит ХЗХ/91.27%/, Мөнгөн зоос финанс ХЗХ /57.17%/, Монкорд ХЗХ /54.49%/-д тус тус хувь нийлүүлсэн хөрөнгийн нэг төгрөг тутамд ноогдох цэвэр ашгийн өгөөж хамгийн өндөртэй байна.

Тайлант хугацаанд үйл ажиллагаа явуулж байсан Транс инвест ХЗХ 13.6 сая төгрөг, ТДМ ХЗХ 10.4 сая төгрөг зэрэг 6 ХЗХ-ууд 43.7 сая төгрөгийн алдагдалтай ажилласан бөгөөд дунджаар нэг ХЗХ 7.3 сая төгрөгийн алдагдалтай ажилласан байна.

2.2. Орлогын бүтцийн талаар

ОРЛОГО		ҮЛДЭГДЭЛ	ХУВЬ
I	ХҮҮГИЙН ОРЛОГО	5,943,952,930.6	92.42%
	1.1. Зээлийн хүүгийн орлого	5,711,284,879.7	88.80%
	1.2. Зээлийн нэмэгдүүлсэн хүү, алдангийн орлого	79,841,849.5	1.24%
	1.3. Үнэт цаасны хүүгийн орлого	140,582,100.1	2.19%
	1.4. Бусад банк, ББСБ-аас авсан хүүгийн орлого	16,826,595.4	0.26%
	1.5. Санхүүгийн түрээсийн орлого	24,766,584.0	0.39%
	1.6. Хүүгийн орлогын буцаалт	29,349,078.2	0.46%
IV	ҮЙЛ АЖИЛЛАГААНЫ БУСАД (ХҮҮГИЙН БУС) ОРЛОГО	68,173,069.3	1.06%

	4.1. Элсэлтийн хураамж	8,436,394.8	0.13%
	4.2. Гишүүний татвар	2,913,746.0	0.05%
	4.3. Үйлчилгээний хураамж	16,888,385.7	0.26%
	4.4. Үйл ажиллагааны бусад орлого	39,934,542.8	0.62%
IX	ҮЙЛ АЖИЛЛАГААНЫ БУС ОРЛОГО	372,896,471.8	5.80%
	9.1. Торгуулийн орлого	5,759,513.0	0.09%
	9.2. Ногдол ашгийн орлого	34,002,655.0	0.53%
	9.3. Гадаад валют арилжааны орлого	7,255,422.5	0.11%
	9.4. Гадаад валют ханшийн тэгшитгэлийн орлого	62,540,715.2	0.97%
	9.5. Үнэт цаасны арилжааны орлого	259,716.0	0.00%
	9.6. Үнэт цаасны үнэлгээний тэгшитгэлийн орлого	0.0	0.00%
	9.7. Үйл ажиллагааны бус бусад орлого	263,078,450.1	4.09%
XI	ЕРДИЙН ҮЙЛ АЖИЛЛАГААНЫ ОРЛОГО	46,703,016.8	0.73%
XII.	1. Ердийн бус орлого	46,703,016.8	0.73%
XIII	НИЙТ ОРЛОГО	6,431,725,488.5	100.00%

Тайлант хугацаанд зээлийн хүүгийн орлого 5.7 тэрбум төгрөг байгаа нь нийт орлогын дүнд 88.8 хувийг эзлэж байна. Үүнийг Банк бус санхүүгийн байгууллагуудын зээлийн хүүгийн нийт орлогын хэмжээтэй харьцуулахад 99.8 хувь буюу тусгай зөвшөөрөл бүхий ХЗХ-дын олгосон зээлийн хүүгийн орлогын хэмжээтэй нийт банк бус санхүүгийн байгууллагын зээлийн хүүгийн орлогын хэмжээ нь бараг ойролцоо байна. Цаашдаа нийт ХЗХ-дын зээл олголтын хэмжээ өсөх үүнтэй уялдаад түүний хүүгийн орлогын хэмжээ өсөх хандлагатайг харуулж байна.

3.3. Зарлагын бүтцийн талаар

ЗАРДАЛ		ҮЛДЭГДЭЛ	ХУВЬ
II	ХҮҮГИЙН ЗАРДАЛ	4 493 153 592,3	74,82%
	2.1. Хадгаламжийн хүүгийн зардал	4 318 740 806,3	71,91%
	2.2. Банк, санхүүгийн байгууллагад төлсөн хүүгийн зардал	130 075 172,0	2,17%
	2.3. Үнэт цаасны хүүгийн зардал	371 953,4	0,01%
	2.4. Бусад хүүгийн зардал	43 965 660,6	0,73%
V	ҮЙЛ АЖИЛЛАГААНЫ ЗАРДАЛ	1 463 495 232,0	24,37%
	5.1. Боловсон хүчний зардал	911 386 407,0	15,18%
	5.2. Бусад төрлийн зардал	552 108 825,0	9,19%
VII	БОЛЗОШГҮЙ ЭРСДЛИЙН САНГИЙН ЗАРДАЛ	245 435 368,6	4,09%
	7.1. Зээлийн болзошгүй эрсдлийн зардал	246 549 899,1	4,11%
	7.3. Авлагын болзошгүй эрсдлийн зардал	101 959,0	0,00%
X	ҮЙЛ АЖИЛЛАГААНЫ БУС ЗАРДАЛ	216 598 669,1	3,61%
	10.1. Торгуулийн зардал	8 628 070,0	0,14%
	10.2. Ногдол ашгийн зардал	-1 669 100,0	-0,03%
	10.3. Үндсэн хөрөнгө данснаас хассаны зардал	47 110 509,8	0,78%
	10.4. Гадаад валютын арилжааны зардал	-3 492 614,5	-0,06%
	10.5. Гадаад валютын ханшийн тэгшитгэлийн зардал	29 536 426,8	0,49%
	10.7. Үнэт цаасны үнэлгээний тэгшитгэлийн зардал	19 479,0	0,00%
	10.8. Үйл ажиллагааны бус бусад зардал	136 465 898,0	2,27%
XI	ЕРДИЙН БУС ҮЙЛ АЖИЛЛАГААНЫ ЗАРДАЛ	24 368 413,0	0,41%
XIV	ТАТВАРЫН ЗАРДАЛ	114 591 163,1	1,91%
XV	НИЙТ ЗАРДАЛ	6 557 642 438,1	100,00%

Хадгаламжийн хүүгийн зардал 4.3 тэрбум төгрөг байгаа нь нийт зардалын 71.91 хувь байна. Мөн татварын зардал нь нийт зардалын 1.91 хувийг эзлэж байна. Нийт зээлийн хүүгийн орлого, хадгаламжийн хүүгийн зардалаас 1.3 тэрбум төгрөгөөр их байна. Өөрөөр хэлбэл хадгаламжийн хүүгийн зардал нь зээлийн хүүгийн орлогын 75.6 хувь байна.

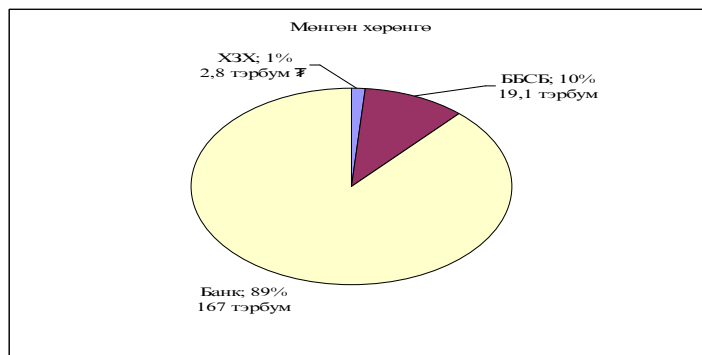
Гүрав.Активын чанар, зээлийн үйл ажиллагааны талаар

3.1.Активын бүтэц

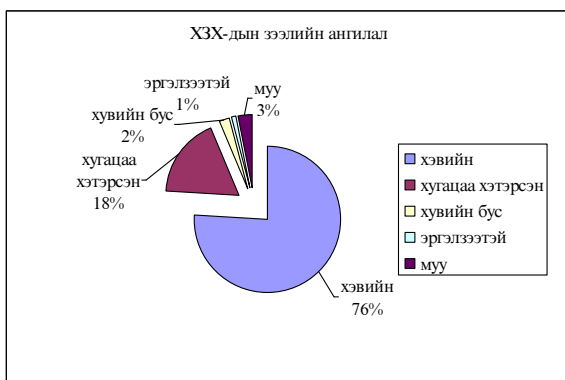
ХӨРӨНГӨ		ҮЛДЭГДЭЛ	ХУВЬ
1.ЭРГЭЛТИЙН ХӨРӨНГӨ		14 456 111 878,6	92,61%
1.1	МӨНГӨН ХӨРӨНГӨ	2 728 820 907,4	17,48%
	1.1.1. Бэлэн мөнгө	796 815 182,1	5,10%
	1.1.2. Банк, санхүүгийн байгууллагад байршуулсан харилцах,хадгаламж	2 048 006 455,8	13,12%
1.2	АВЛАГА	12 922 293 763,2	82,79%
	1.2.1. Зээл	13 600 578 245,2	87,13%
	1.1 Хэвийн зээл	10 304 578 755,0	66,02%
	1.2.Хугацаа хэтэрсэн зээл	2 437 717 137,6	15,62%
	1.3. Чанаргүй зээл	858 282 352,7	5,50%
	1.3.1. Хэвийн бус	293 913 155,3	1,88%
	1.3.2. Эргэлзээтэй зээл	153 939 682,2	0,99%
	1.3.3. Муу зээл	410 429 515,1	2,63%
	1.2.2. ЗТУБАХСан	(678 284 482,0)	-4,35%
1.3	АВЛАГА БОЛОН БУСАД АКТИВ	803 365 418,6	5,15%
1.4	БУСАД ЭРГЭЛТИЙН ХӨРӨНГӨ	38 561 142,8	0,25%
2. ЭРГЭЛТИЙН БУС ХӨРӨНГӨ		1 153 130 960,5	7,39%
2.1	Биет хөрөнгө	1 013 322 290,8	6,49%
2.2	Бусад эргэлтийн бус хөрөнгө	139 808 669,7	0,90%
2.НИЙТ ХӨРӨНГИЙН ДҮН /1+2/		15 609 242 839,1	100,00%

ХЗХ-дод байршиж байгаа бэлэн мөнгө 2 728.8 сая төгрөг байгаа нь нийт хөрөнгийн 17.48 хувь болж байна.

Тусгай зөвшөөрөл бүхий хадгаламж, зээлийн хоршоод, банк бус санхүүгийн байгууллагууд болон банкны системд байршиж буй мөнгөн хөрөнгийг /график-2/-оор үзүүлэв.



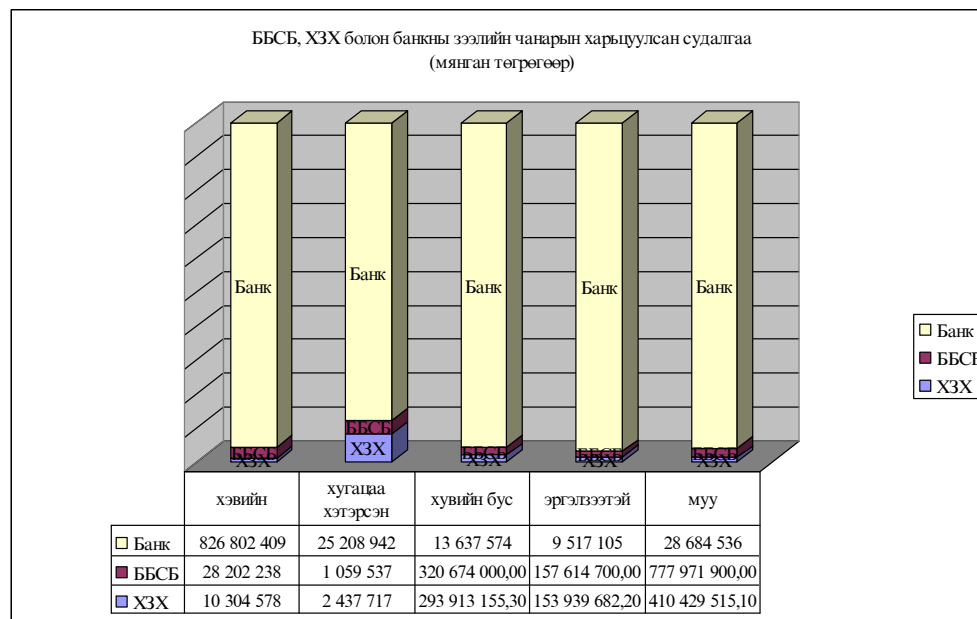
/График-2/



Хадгаламж, зээлийн хоршоодын олгосон зээлийн ангилалын бүтцийг /график-3/-аар үзүүлж байна. Хадгаламж, зээлийн хоршоодын хугацаа хэтэрсэн зээлийн хэмжээг зээлийн дүнтэй харьцуулахад харьцангуй өндөр байна.

Санхүүгийн зах зээл дээрх хөрөнгийн дахин хувиарилалт буюу зээл олголтын 95.35 хувийг банкууд, 3.22 хувийг банк бус санхүүгийн байгууллагууд, 1.43 хувийг тусгай зөвшөөрөл бүхий хадгаламж, зээлийн хоршоод олгож байна.

/График-4/-өөр аж ахуй нэгж бүрээр зээлийн чанарын харьцуулсан судалгааг харуулав.



/График-4/

Дөрөв.Өөрийн хөрөнгийн талаар

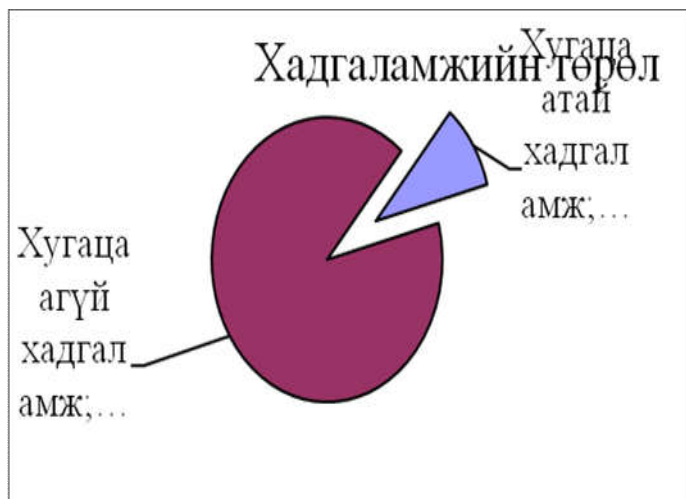
4.1.Өр төлбөр ба хоршоологчдын өмчийн талаар

1. ӨР ТӨЛБӨР	12 660 145 399,7	81,11%
БОГИНО ХУГАЦААТ ӨР ТӨЛБӨР	12 660 145 399,7	72,95%
Хадгаламж	11 387 137 902,4	72,95%
1.1. Хугацаагүй	1 133 967 677,4	7,26%
1.2. Хугацаатай	10 527 442 660,1	67,44%
Банк болон ББСБ-аас авсан зээл	103 303 588,3	0,66%
3. Банк болон банк бус санхүүгийн байгууллагаас авсан богино хугацаат зээл	102 963 667,3	0,66%
Бусад богино хугацаат өр төлбөр	883 734 311,5	5,66%
3. Банк бус нэгжид төлөх өглөг	102 322 657,2	0,66%
4. Хуримтлуулж тооцсон хүүгийн өглөг	640 591 289,4	4,10%
5. Салбар хоорондын өглөг	6 577 210,7	0,04%
6. Бусад пассив	152 857 626,6	0,98%
УРТ ХУГАЦААТ ӨР ТӨЛБӨР	30 811 279,0	0,20%
7. Банк, санхүүгийн байгууллагаас авсан урт хугацаат зээл	30 811 279,0	0,20%
8. Хоёрдогч өглөг	-	0,00%
2. ХОРШООЛОГЧДЫН ӨМЧ	2 860 722 912,4	18,33%
1. Хувь нийлүүлсэн хөрөнгө	2 132 076 430,3	13,66%
2. Дахин үнэлгээний нөөц	14 782 040,0	0,09%
4. Хандив, тусламж	173 333,0	0,00%
5. Бусад өмч	(2 788 533,0)	-0,02%
8. Сангууд	166 036 656,6	1,06%
9. Тайлангийн үеийн ашиг/алдагдал	320 433 812,8	2,05%
10. Хуримтлагдсан ашиг/алдагдал	280 386 559,7	1,80%
ӨР ТӨЛБӨР БА ХОРШООЛОГЧДЫН ӨМЧИЙН ДҮН	15 609 242 839,1	100,00%

Өр төлбөр ба хоршоологчдын өмчийн дүнд хадгаламж 72.95 хувь, хувь нийлүүлсэн хөрөнгө 13.66 хувийг тус тус эзлэж байна.

Нийт хадгаламжийн 10% нь буюу 1.3 тэрбум төгрөг нь хугацаатай, 90% буюу 10.5 тэрбум төгрөг нь хугацаагүй хадгаламж байна.

ХЗХ-дод байршиж буй хадгаламжийг арилжааны банкуудад байршиж буй хадгаламжтай харьцуулахад 1.16% болж байна.



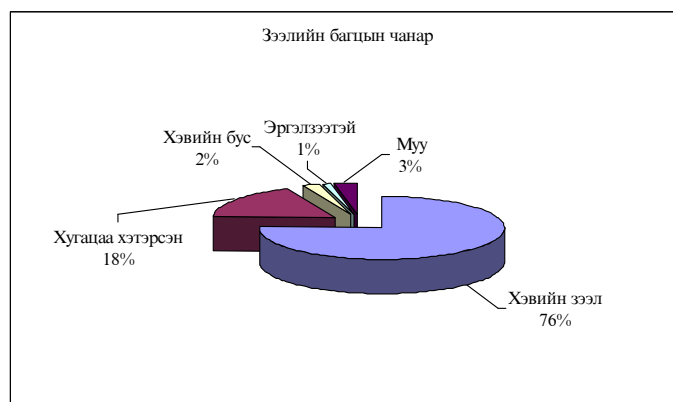
Тав.Зохистой харьцаа, шалгуур үзүүлэлтүүдийн талаар

а) "Хадгаламж, зээлийн хоршооны үйл ажиллагааны зохистой харьцааны шалгуур үзүүлэлтийг тооцох журам"-ын 1 дүгээр хавсралт.

2006,12,31

	Зээлийн ангилал	Зээлийн өрийн үлдэгдэл	Сан байгуулах хувь	Байгуулбал зохих сан	Байгуулсан сан	Илүү (+), дутуу (-)
1	Хэвийн зээл	10 304 578 755,00	0,00%	-		
2	Хугацаа хэтэрсэн	2 437 717 137,56	5,00%	121 885 856,9		
3	Чанаргүй зээл	858 282 352,65		599 362 565,6		
	а/ Хэвийн бус	293 913 155,30	25,00%	73 478 288,8		
	б/ Эргэлзээтэй	153 939 682,24	75,00%	115 454 761,7		
	в/ Муу	410 429 515,11	100,00%	410 429 515,1		
4	Нийт (1+2+3)	13 600 578 245,2		721 248 422,5	-678 284 482,00	(42 963 940,5)

Нийт хадгаламж, зээлийн хоршоодууд зээлийн эрсдэлээс хамгаалах сангийг "Хадгаламж, зээлийн хоршооны үйл ажиллагааны зохистой харьцааны шалгуур үзүүлэлтийг тооцох журам"-ын 1-р дүгээр хавсралтын дагуу 721 сая төгрөгөөр байгуулах байснаас 678 сая төгрөгөөр байгуулж 42.9 сая төгрөгөөр дутуу байгуулсан байна.



б) "Хадгаламж, зээлийн хоршооны үйл ажиллагааны зохистой харьцааны шалгуур үзүүлэлтийг тооцох журам"-ын 3 дугаар хавсралт.

	ҮЗҮҮЛЭЛТҮҮД	НИЙТ СИСТЕМИЙН ХЭМЖЭЭГЭЭР
I	САНХҮҮГИЙН ОРЛОГО	
1	Зээлийн хүүгийн орлого	5 791 126 729,2
2	Зээлийн үйл ажиллагаатай холбоотой бусад орлого	90 779 241,6

3	Тухайн жилийн зээлийн багц (цэврээр)	12 766 787 300,1
4	Өнгөрсөн жилийн зээлийн багц (цэврээр)	12 766 787 300,1
II	ҮЙЛ АЖИЛЛАГААНЫ ЗАРДАЛ	
1	Нийт үйл ажиллагааны зардал	911 386 407,0
III	НИЙТ ХӨРӨНГӨ	15 609 242 839,1
IV	ЗОХИСТОЙ ХАРЬЦААНЫ ҮЗҮҮЛЭЛТҮҮД	
1	ЗЭЭЛИЙН БАГЦЫН ӨГӨӨЖИЙН ЗОХИСТОЙ ХАРЬЦАА (дээш)	10,0%
2	Зээлийн багцын өгөөжийн зохистой харьцаа тайлангаар (I1+I2)/I3*100	46,1%
3	Харьцааны биелэгдсэн хувь (IV2-IV1)	36,1%
4	ҮЙЛ АЖИЛЛАГААНЫ ЗАРДЛЫН ЗОХИСТОЙ ТҮВШИН (хүртгэл)	5,0%
5	Үйл ажиллагааны зардлын зохистой түвшин (III/III)*100	5,8%
6	Харьцааны биелэгдсэн хувь (IV5-IV4)	0,8%

Зээлийн багцын өгөөжийн зохистой харьцаа нь 36.1%-иар илүү буюу зээлийн багцын өгөөж зохистой түвшингээс нилээд дээгүүр байна. Үйл ажиллагааны зардлын түвшин зохистой түвшингээс 0.8%-иар илүү байгаа нь үйл ажиллагаандаа зарцуулж буй зардлын хэмжээ хэтрэх хандлагатайг харуулж байна.

в) “Хадгаламж, зээлийн хоршооны үйл ажиллагааны зохистой харьцааны шалгуур үзүүлэлтийг тооцох журам”-ын 4 дүгээр хавсралт.

	ҮЗҮҮЛЭЛТҮҮД	НИЙТ СИСТЕМИЙН ХЭМЖЭЭГЭЭР
A	ТҮРГЭН БОРЛОГДОХ АКТИВ	2 844 821 637,8
1	Бэлэн мөнгө	796 815 182,1
2	Банк, санхүүгийн байгууллагад байршуулсан харилцах	629 514 940,9
3	Банк, санхүүгийн байгууллагад байршуулсан хадгаламж	1 418 491 514,9
B	БОГИНО ХУГАЦААТ ӨР ТӨЛБӨР	1 005 652 372,3
1	Бусдаас авсан богино хугацаатай зээлийн эх үүсвэр	103 303 588,3
2	Банк бус нэгжид төлөх өглөг	102 322 657,2
3	Бусад пассив	800 026 126,8
B	НИЙТ ГИШҮҮДИЙН ХАДГАЛАМЖ	11 661 410 337,4
1	Хугацаагүй хадгаламж	1 133 967 677,4
2	Хугацаатай хадгаламж	10 527 442 660,1
	ХӨРВӨХ ЧАДВАРЫН ХАРЬЦАА (дээш)	15,0%
1	Хөрвөх чадварын зохистой харьцаа тайлангаар (A-B)/B*100	15,8%
2	Харьцааны биелэгдсэн хувь (Г-Г1)	0,8%

Хадгаламж, зээлийн хоршоод төлбөр түргэн гүйцэтгэх чадварын харьцааг 0.8 хувиар ханган ажиллаж байна.

г) “Хадгаламж, зээлийн хоршооны үйл ажиллагааны зохистой харьцааны шалгуур үзүүлэлтийг тооцох журам”-ын 2 дугаар хавсралт.

Г	ОРЛОГО ОРУУЛДАГ АКТИВЫН ЗОХИСТОЙ ХАРЬЦАА /70 Хувиас дээш/	70,0%
1	Орлого оруулдаг активын зохистой харьцаа тайлангаар (A1-A2)/B*100	82,7%
2	Харьцааны биелэгдсэн хувь (Г1-Г)	12,7%
Д	ЧАНАРГҮЙ ЗЭЭЛИЙН ЗОХИСТОЙ ҮЗҮҮЛЭЛТ (доош)	5,0%
1	Чанаргүй зээлийн зохистой үзүүлэлт тайлангаар (A3/A1)*100	6,2%
2	Харьцааны биелэгдсэн хувь (Д-Д1)	-1,2%
Е	ҮНДСЭН ХӨРӨНГИЙН ЗОХИСТОЙ ХАРЬЦАА (доош)	5,0%
1	Үндсэн хөрөнгийн зохистой харьцаа тайлангаар (A5/B)*100	7,5%
2	Харьцааны биелэгдсэн хувь (Е-Е1)	-2,5%
Ж	ГИШҮҮДИЙН ХАДГАЛАМЖИЙН ЗОХИСТОЙ ХАРЬЦАА (80 хувь хүртэл)	80,0%
1	Гишүүдийн хадгаламжийн зохистой харьцаа тайлангаар (Б1/Б4)*100	89,9%
2	Харьцааны биелэгдсэн хувь (Ж-Ж1)	-9,9%

З	БУСДААС АВСАН УРТ, БОГИНО ХУГАЦААНЫ ЗЭЭЛИЙН ЗОХИСТОЙ ХАРЬЦАА (хүртэл)	40,0%
1	Бусдаас авсан урт, богино хугацааны зээлийн зохистой харьцаа тайлангаар (Б2/Б3)*100	1,1%
2	Харьцааны биелэгдээгүй хувь (З-31)	38,9%
И	ГИШҮҮДИЙН ХНХ-ИЙН ЗОХИСТОЙ ХАРЬЦАА (10 хувиас дээш)	10,0%
1	Гишүүдийн ХНХ-ийн зохистой харьцаа тайлангаар (Б5/В)*100	13,7%
2	Харьцааны биелэгдсэн хувь (И1-И)	3,7%
К	ХЗХ-НЫ ХӨРӨНГИЙН ЗОХИСТОЙ ХАРЬЦАА (дээш)	20,0%
1	ХЗХ-ны хөрөнгийн зохистой харьцаа тайлангаар (Б6/В)*100	18,3%
2	Харьцааны биелэгдсэн хувь (К1-к)	-1,7%

Хадгаламж, зээлийн хоршоодын олгосон зээлд чанаргүй зээл 6.2% -ийг эзлэж байгаа нь зохистой харьцаанаас 1.2 хувиар илүү байна. Мөн хадгаламжийн хэмжээ зохистой түвшингээс 9.9% илүү, хувь нийлүүлсэн хөрөнгийн хэмжээ зохистой түвшингээс 1.7 хувиар доогуур байна.

Цаашид анхаарах асуудал:

1. Хадгаламж, зээлийн хоршоодын зохистой харьцааны шалгуур үзүүлэлтийг ханган ажиллаж байгаа байдалд улирал бүр дүгнэлт хийж, шаардлагатай тохиолдолд хугацаатай үүрэг өгч ажиллах.
2. Салбарын нийт дүнгээр авч үзэхэд:
 - Зээлийн багцын өгөөжийн харьцаа зохистой түвшингээс бараг 4 дахин илүү байгаа нь зээлийн хүүг харьцангуй дээгүүр тогтоосонтой холбоотой. Энэ чиглэлээр хоршоод бодлогын чанартай ямар арга хэмжээ төлөвлөж байгаад анхаарал хандуулж байх.
 - Чанаргүй зээлийн түвшин зохистой түвшингээс дээгүүр байна. Зөвхөн тусгай зөвшөөрөл авсан 49 хадгаламж, зээлийн хоршооны тайланг нэгтгээд чанаргүй зээлийн түвшин өндөр байгааг онцгой онцгой анхаарах, цаашид чанаргүй зээлтэй хоршоо бүрээр хугацаатай шаардлага хүргүүлж хэрэгжилтэд хяналт тавьж ажиллах.
 - Үйл ажиллагааны зардлын түвшин зохистой түвшингээс дээгүүр байна.
 - Хувь нийлүүлсэн хөрөнгийн хэмжээ зохистой түвшингээс 1.7 пунктээр доогуур байна. Өөрөөр хэлбэл хөрөнгийн зохистой харьцаа алдагдаж байна.
3. СЗХорооноос хадгаламж, зээлийн үйл ажиллагаа эрхлэх тусгай зөвшөөрөл олгогдсон хадгаламж, зээлийн хоршоодын санхүүгийн тайланг нягтлан бодох бүртгэлийн олон улсын стандартын дагуу гаргуулах, жилийн болон хагас жилийн санхүүгийн тайланг заавал аудитаар баталгаажуулан ирүүлж байхад анхаарах.

Энэ байдалд дүгнэлт хийж хоршоо бүрт хугацаатай үүрэг өгч биелүүлэхэд нь хяналт тавьж ажиллах, бүтэн жилийн турш зохистой харьцааны шалгуурыг хангаж чадахгүй байгаа хадгаламж, зээлийн хоршоодын тусгай зөвшөөрлийг түдгэлзүүлэх арга хэмжээ авч байх нь зүйтэй гэж үзэж байна.

САНХҮҮГИЙН ЗОХИЦУУЛАХ ХОРОО