



**САНХҮҮГИЙН
ЗОХИЦУУЛАХ ХОРОО**
FINANCIAL REGULATORY COMMISSION
OF MONGOLIA

**ДААТГАЛЫН САЛБАРЫН 2019 ОНЫ 2 ДУГААР УЛИРЛЫН
САНХҮҮГИЙН ҮЙЛ АЖИЛЛАГААНЫ НЭГДСЭН ТАЙЛАН**

УЛААНБААТАР ХОТ
2019 ОН

Агуулга

1.ДААТГАЛЫН САЛБАРЫН ҮЗҮҮЛЭЛТ.....	2
1.1.ЕРӨНХИЙ МЭДЭЭЛЭЛ	2
1.2.ДААТГАГЧИЙН ХӨРӨНГӨ	2
1.3.ДААТГАЛЫН ХУРААМЖ.....	4
1.4.ДААТГАЛЫН НӨХӨН ТӨЛБӨР	7
1.5.ДААТГАЛЫН ХОХИРЛЫН ХАРЬЦАА.....	8
1.6.ДААТГАГЧИЙН АШИГТ АЖИЛЛАГАА.....	10
1.7.ДАВХАР ДААТГАЛ	11
2.ЕРДИЙН ДААТГАЛ.....	12
2.1. ЕРДИЙН ДААТГАЛЫН ХУРААМЖ.....	
2.2. ЕРДИЙН ДААТГАЛЫН НӨХӨН ТӨЛБӨР.....	12
2.3. ЕРДИЙН ДААТГАЛЫН КОМПАНИУДЫН АШИГТ АЖИЛЛАГАА.....	13
2.4. ДАВХАР ДААТГАЛ	14
3.УРТ ХУГАЦААНЫ ДААТГАЛ	15
3.1.УРТ ХУГАЦААНЫ ДААТГАЛЫН ХУРААМЖ, НӨХӨН ТӨЛБӨР	15
3.2.УРТ ХУГАЦААНЫ ДААТГАЛЫН ДАВХАР ДААТГАЛ.....	16
4.АЛБАН ЖУРМЫН ДААТГАЛ	16
5.ДААТГАЛЫН МЭРГЭЖЛИЙН ОРОЛЦОГЧ.....	17
5.1.ДААТГАЛЫН ЗУУЧЛАГЧ.....	17
5.2.ДААТГАЛЫН ХОХИРОЛ ҮНЭЛЭГЧ	19

1.ДААТГАЛЫН САЛБАРЫН ҮЗҮҮЛЭЛТ

1.1. ЕРӨНХИЙ МЭДЭЭЛЭЛ

2019 оны 2 дугаар улирлын байдлаар ердийн даатгалын 15, урт хугацааны даатгалын 1, давхар даатгалын 2, даатгалын зуучлагч 52, даатгалын хохирол үнэлэгч 26 компани даатгалын зах зээлд үйл ажиллагаа явуулж байна. Салбарын оролцогчдын тоон дэлгэрэнгүй мэдээллийг хүснэгт 1, 2-г харуулав.

Хүснэгт-1

Даатгалын зах зээл дээрх тусгай зөвшөөрөл, эрх эзэмшигчдийн тоо

№		2018	2019-II
1	Ердийн даатгалын компани	15	15
2	Урт хугацааны даатгалын компани	1	1
3	Давхар даатгалын компани	2	2
4	Даатгалын төлөөлөгч	2430	2493
5	Даатгалын зуучлагч	49	52
6	Даатгалын хохирол үнэлэгч	27	26
7	Актуарч	28	30
8	Даатгалын үйл ажиллагаанд аудит хийх эрх бүхий аудитын компани	43	44
9	Даатгалын байгууллагад аудит хийх эрхтэй аудитор	141	144
	НИЙТ	2736	2807

Хүснэгт-2

Даатгалын компани, даатгалын мэргэжлийн оролцогч компаниудын салбарын тоо

№		2018	2019-II
1	Даатгалын компанийн салбар	246	259
2	Даатгалын компанийн төлөөлөгчийн газар	12	12
3	Даатгалын зуучлагч компанийн салбар	22	22
4	Даатгалын зуучлагч банкны салбар	253	244
5	Даатгалын хохирол үнэлэгч компанийн салбар	43	44
6	Даатгалын хохирол үнэлэгч компанийн төлөөлөгчийн газар	18	26
	НИЙТ	594	607

Хорооны 2019 оны 4 дүгээр сарын 24-ний өдрийн 61 дүгээр тогтоолоор “БИ ЭЙЧ ӨҮ КРЕДИТ” ХХК-д, 2019 оны 5 дугаар сарын 8-ны өдрийн 86 дугаар тогтоолоор “Цахим капитал” ХХК-д, 2019 оны 6 дугаар сарын 14-ний 132 дугаар тогтоолоор “Конкорал” ХХК-д даатгалын зуучлагчийн үйл ажиллагаа эрхлэх тусгай зөвшөөрөл олгож, 2019 оны 4 дүгээр сарын 24-ний өдрийн 82 дугаар тогтоолоор “Капитал банк” ХХК-ийн даатгалын зуучлагчийн үйл ажиллагаа эрхлэх тусгай зөвшөөрлийг хүчингүй болгосон. Мөн Хорооны 2019 оны 4 дүгээр сарын 10-ны өдрийн 47 дугаар тогтоолоор “Фин аз аудит” ХХК-д даатгалын байгууллагад аудит хийх эрх олгосон.

1.2. ДААТГАГЧИЙН ХӨРӨНГӨ

Тайлант хугацаанд даатгалын болон давхар даатгалын компаниудын нийт хөрөнгө 354.7 тэрбум төгрөгт хүрсэн нь өмнөх оны мөн үетэй харьцуулахад 72,5 тэрбум төгрөгөөр буюу 25.7 хувиар өссөн байна.

Дүрслэл-1



Даатгалын компаниудын нийт хөрөнгийн салбарын хэмжээнд эзлэх хувийг авч үзвэл ердийн даатгалын компаниудын хөрөнгө 76.7 хувь, давхар даатгалын компанийн хөрөнгө 20.7 хувь, урт хугацааны даатгалын компанийн хөрөнгө 2.6 хувийг тус тус эзэлж байна. Ердийн, урт хугацааны болон давхар даатгалын компаниудын хөрөнгө, салбарын нийт хөрөнгөд эзлэх хувийг дүрслэл 2 болон хүснэгт 3-т дэлгэрэнгүй харуулав.

Дүрслэл-2

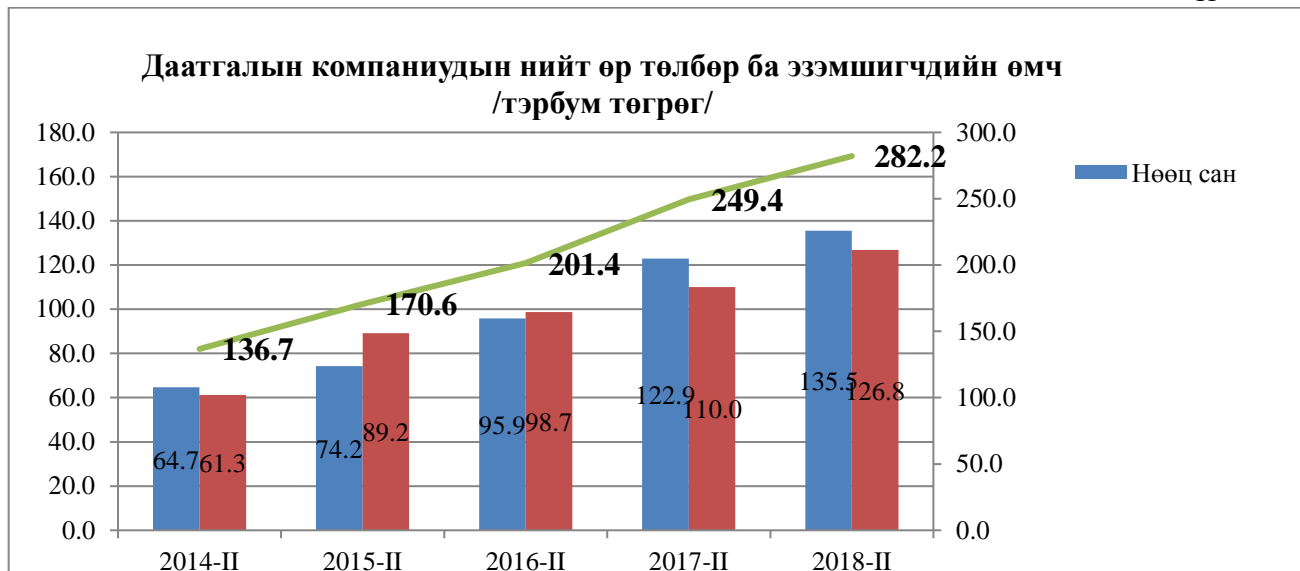


Даатгалын болон давхар даатгалын компаниудын нийт хөрөнгө

№	Даатгалын компани	НИЙТ ХӨРӨНГИЙН ДҮН		Өсөлт/бууралт
		2018.06.31	2019.06.31	
1	Монре даатгал	8 493 904 341.72	10 185 745 700.23	19.9%
2	Ард даатгал	13 383 880 352.74	21 956 342 157.60	64.1%
3	Бодь даатгал	18 004 558 426.82	26 548 400 691.99	47.5%
4	Мөнх даатгал	5 882 376 745.00	6 496 250 251.00	10.4%
5	Миг даатгал	17 074 932 654.76	16 344 262 166.30	-4.3%
6	Соёмбо даатгал	10 168 432 869.48	10 262 577 910.03	0.9%
7	Монгол даатгал	42 223 007 191.65	37 672 800 461.01	-10.8%
8	Тэнгэр даатгал	22 402 808 190.45	28 283 051 830.15	26.2%
9	Номин даатгал	14 177 203 129.87	16 433 540 946.51	15.9%
10	Улаанбаатар хотын даатгал	6 979 288 534.48	7 257 064 304.81	4.0%
11	Гэр даатгал	6 703 059 815.27	11 946 534 065.32	78.2%
12	Ган зам даатгал	7 000 054 547.30	6 946 978 856.53	-0.8%
13	Практикал даатгал	14 098 753 280.16	17 192 198 391.75	21.9%
14	Мандал даатгал	29 323 465 113.58	42 643 967 011.93	45.4%
15	Хаан даатгал	10 930 706 607.91	12 004 157 639.19	9.8%
16	Хубилай давхар даатгал		21 417 803 719.65	
17	Хөдөө аж ахуйн давхар даатгал	46 761 548 921.58	52 016 923 495.27	11.2%
18	Нэйшнл лайф даатгал	8 555 458 552.83	9 135 620 792.05	6.8%
	Нийт дүн	282 163 439 275.60	354 744 220 391.32	25.7%

1.3. ДААТГАГЧИЙН ӨР ТӨЛБӨР БА ЭЗЭМШИГЧДИЙН ӨМЧ

Даатгалын компаниудын өр төлбөр ба эзэмшигчдийн өмчийг өмнөх оны мөн үетэй харьцуулахад нөөц сан 32.8 тэрбум төгрөгөөр, эзэмшигчдийн өмч 16.8 тэрбум төгрөгөөр тус тус өссөн байна. Сүүлийн 5 жилийн даатгалын компаниудын өр төлбөр ба эзэмшигчдийн өмчийн дүнг дараах дүрслэлээр харуулав.



1.4. ДААТГАЛЫН ХУРААМЖ

Даатгалын компаниуд 2019 оны 2 дугаар улиралд 103.9 тэрбум төгрөгийн нийт хураамжийн орлого төвлөрүүлсний 98.9 хувь буюу 102.9 тэрбум төгрөгийг ердийн даатгалын компаниуд, 0.03 хувь буюу 323.2 сая төгрөгийг давхар даатгалын компаниуд, 0.08 хувь буюу 734.5 сая төгрөгийг урт хугацааны даатгалын компани тус тус төвлөрүүлсэн байна. Тайлант хугацааны даатгалын нийт хураамжийн орлогыг өмнөх оны мөн үетэй харьцуулахад 19.9 тэрбум төгрөгөөр өссөн бөгөөд хураамжийн нийт орлогын сүүлийн 5 жилийн дундаж өсөлт 13.1 хувьтай байна.



Даатгалын хураамж

/сая төгрөгөөр/

№	Даатгалын компани	Даатгалын хураамжийн нийт орлого	Даатгалын хураамжийн буцаалт	Давхар даатгалын хураамжийн зардал	Даатгалын хураамжийн цэвэр орлого
1	Монре даатгал	3 848.9	209.2	77.1	3 562.7
2	Ард даатгал	5 827.8	114.6	867.8	4 845.3

3	Бодь даатгал	21 588.1	550.9	13 660.3	7 376.8
4	Мөнх даатгал	1 035.2	2.6	0.00	1 032.7
5	Миг даатгал	7 457.9	329.3	151.7	6 976.9
6	Соёмбо даатгал	1 696.0	43.8	554.4	1 097.8
7	Монгол даатгал	13 770.8	342.5	1 814.0	11 614.2
8	Тэнгэр даатгал	9 915.9	175.0	4 505.4	5 235.4
9	Номин даатгал	4 092.6	117.3	217.0	3 758.3
10	Улаанбаатар хотын даатгал	590.2	473.8	0.00	589.8
11	Гэр даатгал	3 907.4	5.6	2 345.6	1 556.2
12	Ган зам даатгал	182.4	0.00	0.00	182.4
13	Практикал даатгал	5 847.8	122.4	616.7	5 108.7
14	Мандал даатгал	18 156.4	1 191.3	8 536.2	8 428.8
15	Хаан даатгал	4 988.5	155.6	367.2	4 465.7
16	Хубилай давхар даатгал	20.1	0.00	0.00	20.1
17	Хөдөө аж ахуйн давхар даатгал	303.1	0.00	0.00	303.1
18	Нэйшнл лайф даатгал	734.5	0.9	15.1	718.5
	Нийт	103 964.0	3 361.6	33 728.8	66 873.6

Тайлант хугацаанд 38.3 тэрбум төгрөгний даатгалын хураамж төвлөрүүлсэн нь өмнөх оны мөн үетэй харьцуулахад 8.5%-иар өссөн үзүүлэлттэй байна.

Хүснэгт-5

Даатгалын хураамжийн нийт орлого /хэлбэрээр/

№	Даатгалын хэлбэр	Даатгалын хураамжийн нийт орлого		Өсөлт /бууралт/
		2018 оны 6 дугаар сар 30	2019 оны 6 дугаар сар 30	
1	Гэнэтийн осол, эмчилгээний даатгал	10 973 206 823.29	14 992 921 356.07	36.63%
2	Хөрөнгийн даатгал	16 978 411 825.56	26 358 172 854.80	55.25%
3	Авто тээврийн хэрэгслийн даатгал	13 168 063 378.12	16 890 473 704.58	28.27%
4	Ачааны даатгал	1 196 640 174.48	1 168 115 666.07	-2.38%
5	Барилга угсралтын даатгал	7 152 904 494.76	7 510 469 623.05	5.00%
6	Газар тариалангийн даатгал	0	29 028 911.00	-
7	Мал амьтдын даатгал	429 058 668.72	438 697 457.96	2.25%
8	Агаарын хөлгийн даатгал	1 155 861 993.92	2 785 537 271.32	140.99%
9	Авто тээврийн хэрэгслийн жолоочийн хариуцлагын даатгал	260 696 126.65	290 206 851.89	11.32%
10	Хариуцлагын даатгал	6 635 423 968.01	6 503 034 303.91	-2.00%
11	Санхүүгийн даатгал	1 684 051 607.40	981 248 166.36	-41.73%
12	Зээлийн даатгал	1 635 548 174.94	982 094 253.44	-39.95%
13	Итгэлцлийн даатгал	241 219 574.49	264 104 814.41	9.49%
14	Төмөр замын болон усан замын тээврийн хэрэгслийн даатгал	51 371 053.70	50 301 619.19	-2.08%

15	Төмөр замын эсхүл усан замын тээврийн хэрэгслийг өмчлөх, эзэмших ашиглахтай холбоотой хариуцлагын даатгал	0	0	-
16	Агаарын хөлгийг өмчлөх, эзэмших, ашиглахтай холбоотой хариуцлагын даатгал	2 816 060 424.23	2 401 365 803.78	-14.73%
17	Хугацаат амьдралын даатгал	97 470 681.07	96 637 577.58	-0.85%
18	Насан туршийн даатгал	0	0	-
19	Хуримтлалын даатгал	101 137 061.35	74 010 394.88	-26.82%
20	Тэтгэврийн даатгал	17 601 950.00	88 827 048.06	404.64%
21	Эрүүл мэндийн даатгал	510 152 394.63	475 014 041.29	-6.89%
22	Аннуити даатгал	0	0	-
23	Жолоочийн хариуцлагын даатгал	18 938 337 565.84	21 583 743 136.41	13.97%
	Нийт дүн	84 043 217 941.16	103 964 004 856.05	23.70%

1.5. ДААТГАЛЫН НӨХӨН ТӨЛБӨР

Даатгалын тохиолдлын улмаас 2019 оны 2 дугаар улирлын байдлаар нийт 25.7 тэрбум төгрөгийн нөхөн төлбөр олгожээ. “Монгол даатгал” ХХК 4.6 тэрбум төгрөгийн, “Миг даатгал” ХХК 3.5 тэрбум төгрөгийн, “Бодь даатгал” ХХК 3.1 тэрбум төгрөгийн, “Ард даатгал” ХК 2.1 тэрбум төгрөгийн, “Практикал даатгал” ХХК 2.4 тэрбум төгрөгийн нөхөн төлбөр олгосон нь нийт нөхөн төлбөрийн 61 хувийг эзэлж байна. Нийт салбарын хэмжээнд авч үзвэл нөхөн төлбөрийн хэмжээг өмнөх оны мөн үетэй харьцуулахад 11.8 хувиар буурсан үзүүлэлттэй байна.

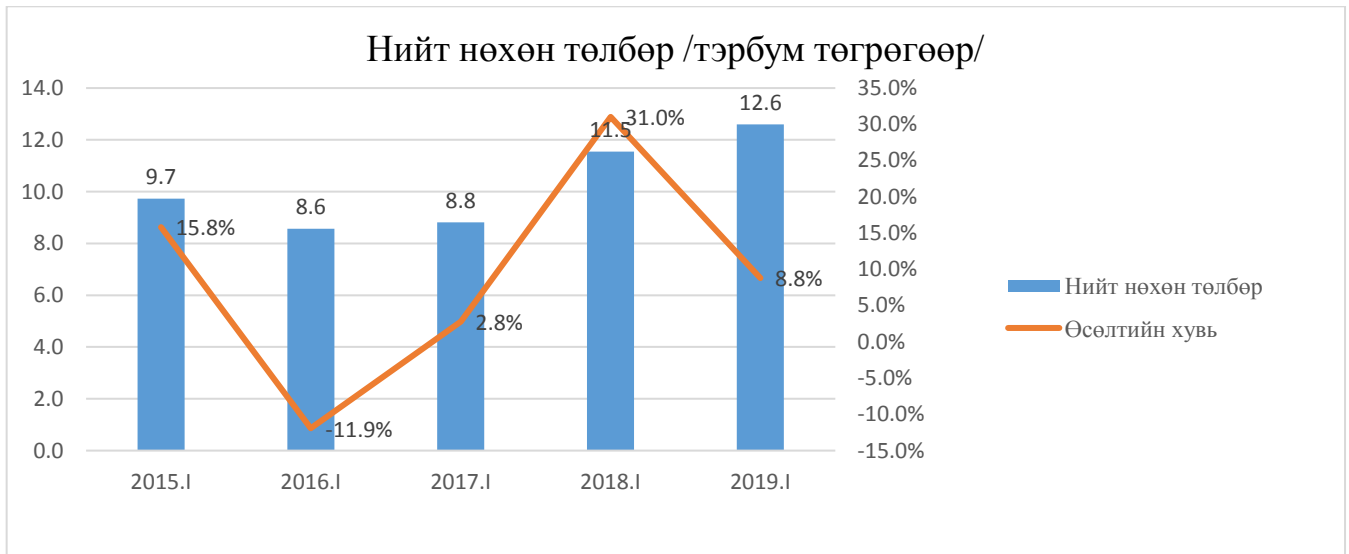
Хүснэгт-6

Даатгалын компани	Нийт нөхөн төлбөр		Өсөлт/ бууралт (хувиар)
	2018.06.30	2019.06.30	
Ард даатгал	3 533 376 100.00	2 081 386 079.00	-41.1%
Бодь даатгал	2 178 123 236.00	3 115 696 106.00	43.0%
Ган зам даатгал	24 543 694.00	44 968 861.00	83.2%
Гэр даатгал	217 723 852.00	104 703 000.00	-51.9%
Мандал женерал даатгал	2 087 363 777.00	2 148 786 684.85	2.9%
Миг даатгал	9 213 655 780.61	3 504 778 372.44	-62.0%
Монгол даатгал	3 615 206 619.50	4 590 916 190.45	27.0%
Монре даатгал	1 377 859 452.28	1 219 196 497.61	-11.5%
Мөнх даатгал	88 109 644.00	90 138 560.00	2.3%
Номин даатгал	952 643 021.36	1 312 028 055.86	37.7%
Нэйшнл лайф даатгал	344 927 562.32	347 111 626.03	0.6%
Практикал даатгал	1 944 163 789.28	2 431 883 012.21	25.1%
Соёмбо даатгал	915 515 344.78	550 421 059.43	-39.9%
Тэнгэр даатгал	1 536 947 118.00	2 150 968 143.00	40.0%

Улаанбаатар хотын даатгал	94 045 534.00	105 020 966.00	11.7%
Хаан даатгал	1 033 994 209.00	1 919 651 175.00	85.7%
Нийт дүн	29 158 198 734.13	25 717 654 388.88	-11.8%

Даатгалын компаниудын нөхөн төлбөрийн хэмжээг сүүлийн 5 жилийн байдлаар доорх хүснэгтэд харуулав.

Дүрслэл -4



Даатгалын компаниудын даатгалын нөхөн төлбөрийг даатгалын хэлбэрээр нь авч үзвэл жолоочийн хариуцлагын албан журмын даатгалаар 9.1 тэрбум төгрөгийн, авто тээврийн хэрэгслийн даатгалаар 7.6 тэрбум төгрөгийн, гэнэтийн осол, эмчилгээний зардлын даатгалаар 4.6 тэрбум төгрөгийн нөхөн төлбөрийг тус тус олгосон нь хамгийн өндөр дүнтэй байна.

Хүснэгт-7

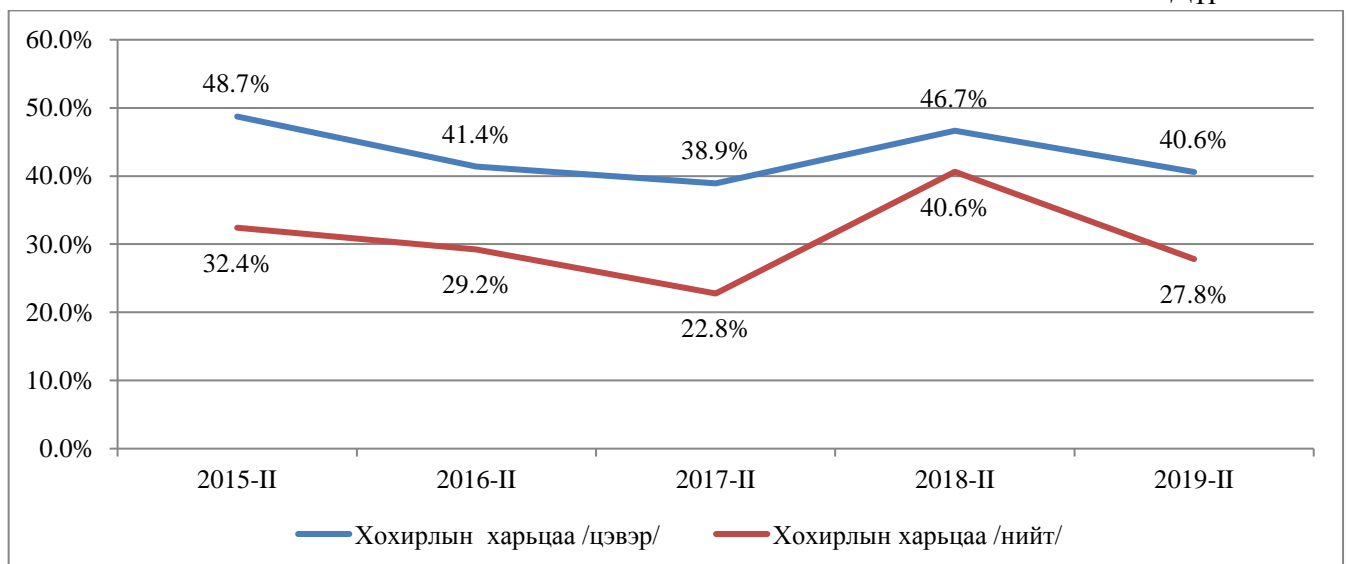
№	Даатгалын хэлбэр	Нийт нөхөн төлбөр	
		2018.06.30	2018.06.30
1	Гэнэтийн осол, эмчилгээний даатгал	3 772 668 897.64	4 584 073 760.20
2	Хөрөнгийн даатгал	1 187 258 874.18	1 583 164 488.45
3	Авто тээврийн хэрэгслийн даатгал	5 459 844 238.48	7 656 930 288.08
4	Ачааны даатгал	65 596 364.38	243 169 434.28
5	Барилга угсралтын даатгал	7 544 319 736.54	2 000 000.00
6	Газар тариалангийн даатгал	.00	.00
7	Мал амьтдын даатгал	50 850 000.00	84 275 000.00
8	Агаарын хөлгийн даатгал	.00	15 505 561.00
9	Авто тээврийн хэрэгслийн жолоочийн хариуцлагын даатгал	34 285 644.00	5 960 094.00
10	Хариуцлагын даатгал	548 786 286.12	509 634 343.29
11	Санхүүгийн даатгал	558 048 329.64	325 157 100.65
12	Зээлийн даатгал	788 671 757.35	1 003 888 141.91

13	Итгэлцлийн даатгал	-80 358 814.40	214 878 435.00
14	Агаарын хөлгийг өмчлөх, эзэмших, ашиглахтай холбоотой хариуцлагын даатгал	.00	.00
15	Төмөр замын эсхүл усан замын тээврийн хэрэгслийг өмчлөх, эзэмших ашиглахтай холбоотой хариуцлагын даатгал	.00	.00
16	Агаарын хөлгийг өмчлөх, эзэмших, ашиглахтай холбоотой хариуцлагын даатгал	5 804 890.00	.00
17	Хугацаат амьдралын даатгал	63 527 984.10	8 615 330.00
18	Насан туршийн даатгал		
19	Хуримтлалын даатгал	91 046 722.00	50 654 304.00
20	Тэтгэврийн даатгал	4 967 624.00	18 488 616.50
21	Эрүүл мэндийн даатгал	185 385 232.22	269 353 375.53
22	Аннуити даатгал		
23	Жолоочийн хариуцлагын албан журмын даатгал	8 877 494 967.88	9 141 906 115.99
Нийт дүн		29 158 198 734.1	25 717 654 388.9

1.6.ДААТГАЛЫН ХОХИРЛЫН ХАРЬЦАА

Тайлант хугацаанд ердийн даатгалын компаниудын нийт хохирлын харьцаа 30.4 хувь байна. Үүнд давхар даатгалд төлсөн хураамж болон давхар даатгагчаас төлсөн нөхөн төлбөрийг оруулж тооцсон болно. Мөн даатгалын компаниудын хувьд даатгалын цэвэр хураамжийн орлогоос тооцсон орлогод тооцсон хураамж, даатгагчаас олгосон нөхөн төлбөрийн харьцаагаар тооцоход салбарын хэмжээнд хохирлын харьцаа 40.6 хувь байна.

Дүрслэл-5



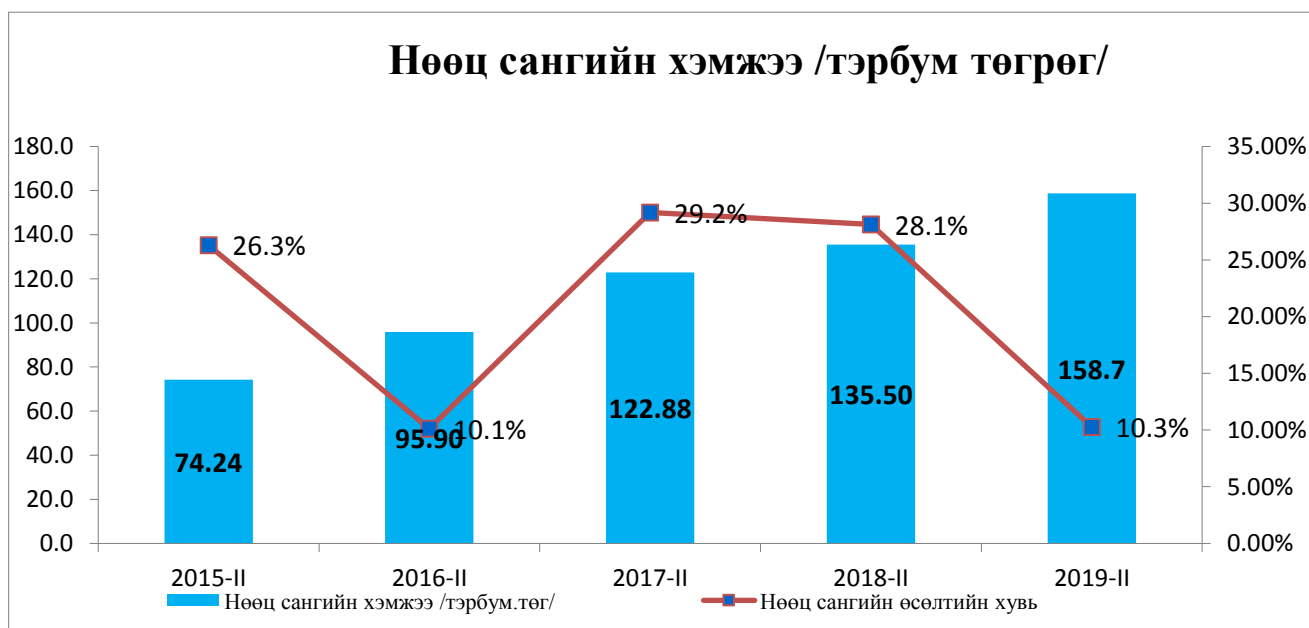
Хүснэгт-8

Даатгалын компаниудын хохирлын харьцаа

№	Даатгалын компани	Орлогод тооцсон хураамж	Нөхөн төлбөрийн цэвэр зардал	Хохирлын харьцаа /цэвэр/
1	Ард даатгал	4 736 592 916.90	2 024 504 354.36	42.7%
2	Бодь даатгал	6 240 884 225.53	2 371 487 878.86	38.0%
3	Ган зам даатгал	315 524 246.69	44 968 861.00	14.3%
4	Гэр даатгал	227 491 662.96	104 703 000.00	46.0%
5	Мандал женерал даатгал	7 811 258 905.94	1 693 950 198.18	21.7%
6	Миг даатгал	6 472 236 930.19	3 419 733 828.08	52.8%
7	Монгол даатгал	9 973 529 734.08	4 458 981 014.89	44.7%
8	Монре даатгал	2 924 352 531.33	1 219 196 497.61	41.7%
9	Мөнх даатгал	680 992 165.00	90 138 560.00	13.2%
10	Номин даатгал	3 450 264 468.18	1 293 092 030.36	37.5%
11	Практикал даатгал	4 966 215 718.48	2 179 169 119.64	43.9%
12	Соёмбо даатгал	1 574 405 370.57	507 806 647.00	32.3%
13	Тэнгэр даатгал	4 544 059 329.08	2 057 312 022.72	45.3%
14	Улаанбаатар хотын даатгал	445 795 889.44	105 020 966.00	23.6%
15	Хаан даатгал	3 628 520 357.26	1 912 069 414.34	52.7%
16	Нэйшнл лайф даатгал	718 550 395.82	347 111 626.03	48.3%
	Нийт	58 710 674 847.5	23 829 246 019.1	40.6%

1.7. ДААТГАЛЫН НӨӨЦ САН

Даатгалын компаниудын нөөц сангийн хэмжээ тайлант хугацаанд 135.5 тэрбум төгрөгт хүрч өнгөрсөн оны мөн үеэс 10.3 хувиар өссөн байна /Жич: 2016 болон 2017 онуудын нэгтгэлд нөөц сангийн хэмжээг харуулахдаа “Орлогод тооцоогүй хураамжийн нөөц”-г оруулаагүй байсныг залруулж, тус нөөцийг нийт нөөц сангийн хэмжээнд оруулж нэгтгэлд тусгасан болно/. Сүүлийн 5 жилийн хугацааны даатгалын нөөц сангийн өсөлтийг дараах дүрслэлээр харуулав.



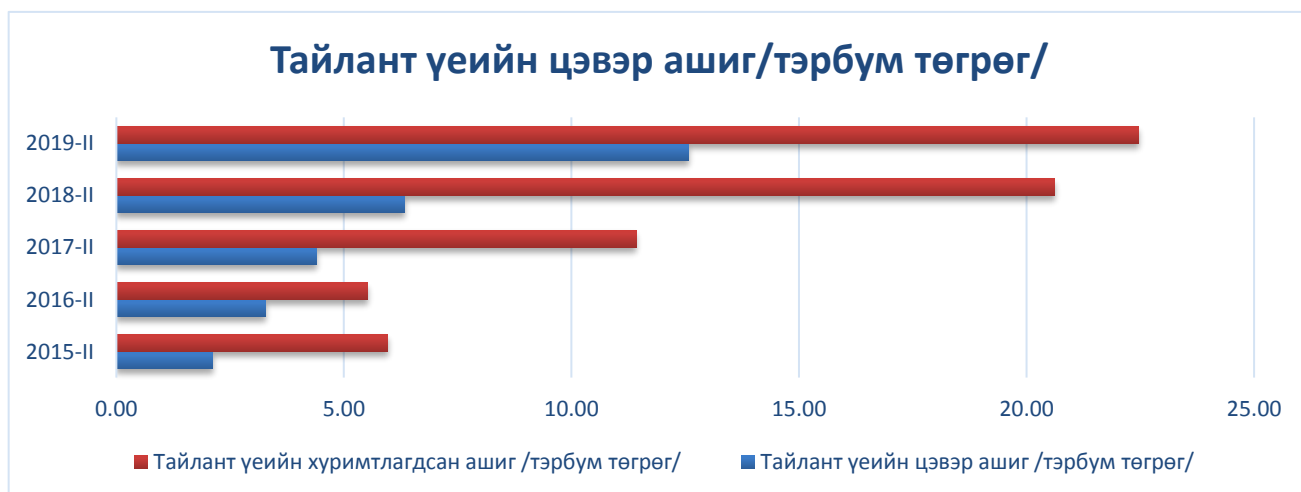
1.8. ДААТГАГЧИЙН АШИГТ АЖИЛЛАГАА

Даатгалын компаниудын цэвэр ашиг 2019 оны 2 дугаар улирлын байдлаар 12.5 тэрбум төгрөг байгаа нь өмнөх оны мөн үеэс 6.2 тэрбум төгрөгөөр буюу 98.5%-иар өссөн байна.

Хүснэгт-9

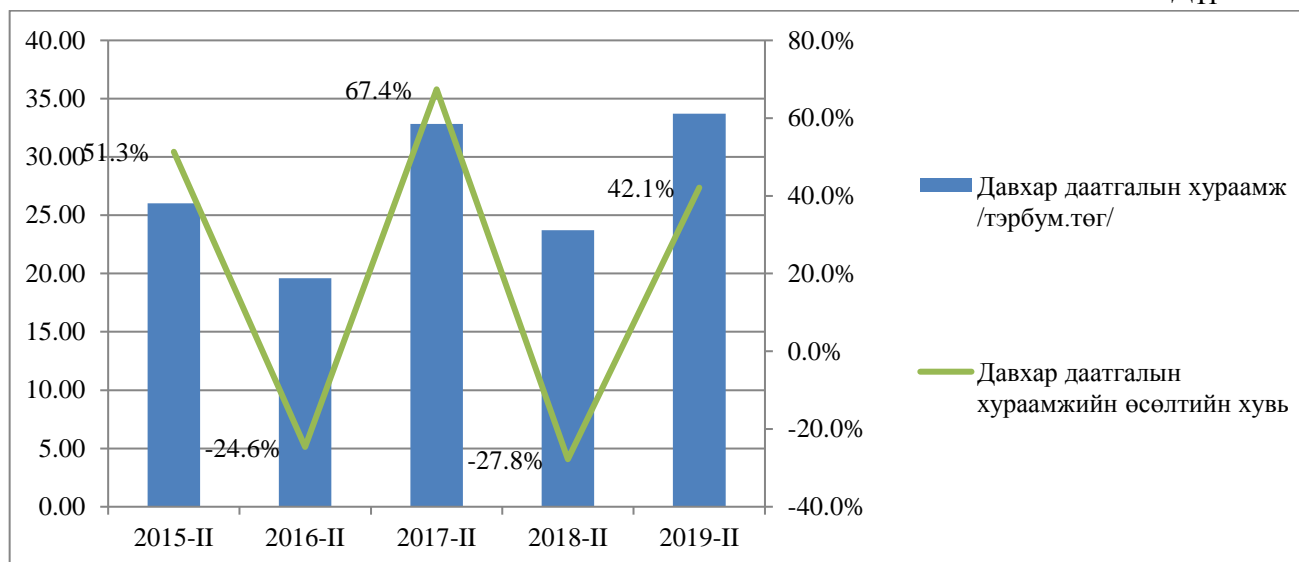
№	Даатгалын компани	Тайлант үеийн цэвэр ашиг /алдагдал/		Өсөлт /бууралт/ хувиар
		2018.06.30	2019.06.30	
1	Ард даатгал	163 868 679.58	1 351 655 699.12	724.8%
2	Бодь даатгал	591 759 092.10	983 438 105.78	66.2%
3	Ган зам даатгал	531 653 502.38	499 866 128.40	-6.0%
4	Гэр даатгал	245 305 606.51	-308 782 927.50	-225.9%
5	Мандал женерал даатгал	2 103 258 709.92	3 404 770 221.74	61.9%
6	Миг даатгал	-873 041 542.34	149 835 365.81	-117.2%
7	Монгол даатгал	52 985 780.51	33 895 149.27	-36.0%
8	Монре даатгал	-612 262 625.10	1 047 150 683.83	-271.0%
9	Мөнх даатгал	217 987 969.00	171 916 656.00	-21.1%
10	Номин даатгал	358 152 603.96	404 926 274.69	13.1%
11	Нэйшнл лайф даатгал	108 633 549.76	89 582 690.71	-17.5%
12	Практикал даатгал	303 774 268.98	1 610 992 990.12	430.3%
13	Соёмбо даатгал	176 829 159.88	-14 934 765.40	-108.4%
14	Тэнгэр даатгал	919 332 987.44	392 340 838.18	-57.3%
15	Улаанбаатар хотын даатгал	454 838 897.22	48 009 079.04	-89.4%
16	Хаан даатгал	-593 017 982.70	32 070 894.51	-105.4%
17	Хубилай давхар даатгал		866 324 283.11	-
18	Хөдөө аж ахуйн давхар даатгал	2 182 052 796.36	1 808 491 966.33	-17.1%
Нийт		6 332 111 453.5	12 571 549 333.74	98.5%

Дүрслэл-6



1.9. ДАВХАР ДААТГАЛ

Сүүлийн 5 жилийн байдлаарх даатгалын компаниудын давхар даатгалын хураамжийн өсөлт бууралтыг дараах дүрслэлээр харуулав.



2.ЕРДИЙН ДААТГАЛ

2019 оны 2 дугаар улирлын байдлаар 15 ердийн даатгалын компани, тэдгээрийн 259 салбар, 12 төлөөлөгчийн газар Улаанбаатар хот, орон нутагт үйл ажиллагаа явуулж байна.

2.1.ЕРДИЙН ДААТГАЛЫН ХУРААМЖ

Тайлант хугацаанд ердийн даатгалын компаниуд нийт сайн дурын 16 болон жолоочийн хариуцлагын албан журмын даатгалын хэлбэрээр 102.9 тэрбум төгрөгийн хураамж төвлөрүүлж, үүнээс давхар даатгалын хураамжид 33.7 тэрбум төгрөг төлж, 3.4 тэрбум төгрөгийн хураамжийн буцаалт хийж 65.8 тэрбум төгрөгийн хураамжийн цэвэр орлоготойгоор тайлагнасан байна. Даатгалын компаниудын даатгалын хураамжийн талаар 1.3 дэх хэсэгт дэлгэрэнгүй танилцуулсан. Ердийн даатгалын хураамжийн нийт орлогыг даатгалын хэлбэрээр ангилж, дараах хүснэгтэд харуулав.

Хүснэгт-10

№	Даатгалын хэлбэр	Даатгалын хураамжийн нийт орлого	Хураамжийн нийт орлогод эзлэх хувь
Сайн дурын даатгал			
1	Гэнэтийн осол, эмчилгээний даатгал	14 991 829 271.17	14.57%
2	Хөрөнгийн даатгал	26 140 916 797.57	25.40%
3	Авто тээврийн хэрэгслийн даатгал	16 889 381 619.68	16.41%
4	Ачааны даатгал	1 160 207 581.60	1.13%
5	Барилга угсралтын даатгал	7 509 775 910.54	7.30%
6	Газар тариалангийн даатгал	29 028 911.00	0.03%
7	Мал амьтдын даатгал	406 196 207.96	0.39%
8	Агаарын хөлгийн даатгал	2 765 682 650.92	2.69%
9	Авто тээврийн хэрэгслийн жолоочийн хариуцлагын даатгал	290 206 851.89	0.28%
10	Хариуцлагын даатгал	6 463 443 185.46	6.28%
11	Санхүүгийн даатгал	980 156 081.46	0.95%
12	Зээлийн даатгал	982 094 253.44	0.95%
13	Итгэлцлийн даатгал	264 104 814.41	0.26%

14	Төмөр замын болон усан замын тээврийн хэрэгслийн даатгал	50 301 619.19	0.05%
15	Төмөр замын эсхүл усан замын тээврийн хэрэгслийг өмчлөх, эзэмших ашиглахтай холбоотой хариуцлагын даатгал	.00	
16	Агаарын хөлгийг өмчлөх, эзэмших, ашиглахтай холбоотой хариуцлагын даатгал	2 399 252 099.69	
Албан журмын даатгал			
1	Жолоочийн хариуцлагын даатгал	21 583 743 136.41	20.97%
Нийт дүн		102 906 320 992.39	

Дүрслэл-8

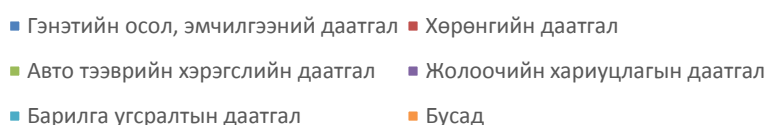
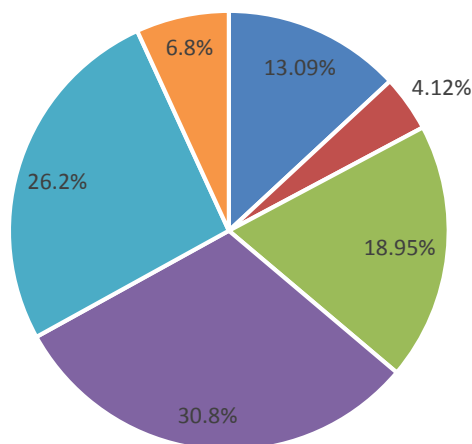


2.2.ЕРДИЙН ДААТГАЛЫН НӨХӨН ТӨЛБӨР

Тайлант хугацаанд ердийн даатгалын компаниуд нийт 25.4 тэрбум төгрөгийн нөхөн төлбөрийг даатгуулагчид олгосноос 1,1 тэрбум төгрөгийг давхар даатгагч, 731.7 сая төгрөгийг буруутай этгээд, 23.5 тэрбум төгрөгийг даатгагч нар тус тус төлсөн байна. Ердийн даатгалын компаниудын олгосон нөхөн төлбөр нь салбарын нийт нөхөн төлбөрийн 98.9 хувийг эзэлж байна.

Дүрслэл-9

Ердийн даатгалын нийт нөхөн төлбөрт эзлэх хувь



2.3.ЕРДИЙН ДААТГАЛЫН КОМПАНИУДЫН АШИГТ АЖИЛЛАГАА

Даатгалын компаниудын 2019 оны 2 дугаар улирлын байдлаарх ашигт ажиллагааг 1.6 дахь хэсэгт дэлгэрэнгүй харуулсан бөгөөд ердийн даатгалын компаниудын тайлант хугацааны цэвэр ашиг 9.8 тэрбум төгрөг, хуримтлагдсан ашиг 28.3 тэрбум төгрөг байна.

2.4.ДАВХАР ДААТГАЛ

2019 оны 2 дугаар улиралд ердийн даатгалын компаниуд давхар даатгалын хураамжийн зардалд 33.7 тэрбум төгрөгийг зарцуулсан ба ердийн даатгалаар давхар даатгалаас 1,1 тэрбум төгрөгийн нөхөн төлбөр олгосон байна.

Хүснэгт-11
/сая төгрөгөөр/

№	Даатгалын хэлбэр	Давхар даатгалын хураамжийн зардал	Нийт нөхөн төлбөрт эзлэх хувь
Сайн дурын даатгал			
1	Гэнэтийн осол, эмчилгээний даатгал	2 280 346 806.57	955 713 319.39
2	Хөрөнгийн даатгал	16 793 448 480.78	66 929 440.83
3	Авто тээврийн хэрэгслийн даатгал	92 532 344.48	405 000.00
4	Ачааны даатгал	372 856 610.63	.00
5	Барилга угсралтын даатгал	6 855 780 595.59	.00
6	Газар тариалангийн даатгал	15 460 658.82	.00
7	Мал амьтдын даатгал	101 263 634.92	.00
8	Агаарын хөлгийн даатгал	2 504 766 826.19	.00

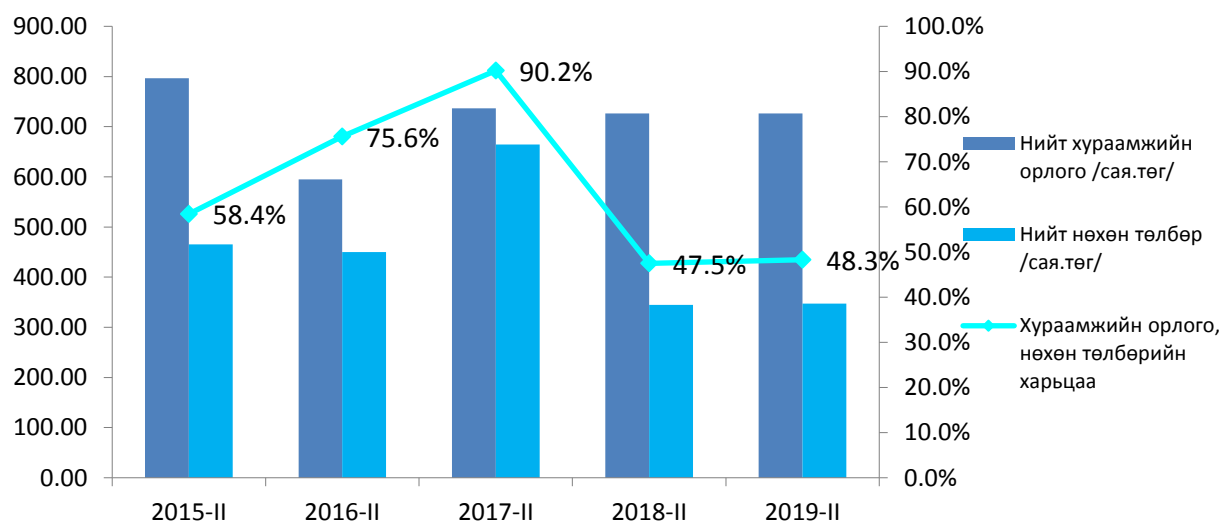
9	Авто тээврийн хэрэгслийн жолоочийн хариуцлагын даатгал	.00	.00
10	Хариуцлагын даатгал	1 878 793 439.56	133 596 515.98
11	Санхүүгийн даатгал	337 812 711.96	.00
12	Зээлийн даатгал	.00	.00
13	Итгэлцлийн даатгал	228 391 875.00	.00
14	Төмөр замын болон усан замын тээврийн хэрэгслийн даатгал	12 574 794.04	.00
15	Төмөр замын эсхүл усан замын тээврийн хэрэгслийг өмчлөх, эзэмших ашиглахтай холбоотой хариуцлагын даатгал	.00	.00
16	Агаарын хөлгийг өмчлөх, эзэмших, ашиглахтай холбоотой хариуцлагын даатгал	2 239 730 416.53	.00
Албан журмын даатгал			
1	Жолоочийн хариуцлагын албан журмын даатгал	-21 624.29	.00
Нийт дүн		33 713 737 570.8	1 156 644 276.2

3.УРТ ХУГАЦААНЫ ДААТГАЛ

3.1.УРТ ХУГАЦААНЫ ДААТГАЛЫН ХУРААМЖ, НӨХӨН ТӨЛБӨР

Тайлант хугацаанд “Нэйшнл лайф даатгал” ХХК-ийн даатгалын хураамжийн нийт орлого 726.4 сая төгрөг, нийт нөхөн төлбөр 347,1 сая төгрөгт хүрч, урт хугацааны даатгагчийн хураамжийн нийт орлого, нийт нөхөн төлбөрийн харьцаа 48.3 хувьтай байна. Тайлант хугацааны урт хугацааны даатгалын хураамжийн орлого, нөхөн төлбөр, тэдгээрийн харьцааг сүүлийн жилүүдтэй харьцуулав.

Дүрсэл-10



3.2 ДАВХАР ДААТГАЛ

“Нэйшнл лайф даатгал” ХХК нь давхар даатгалын хураамжид тайлант хугацаанд 15.1 сая төгрөгийг зарцуулсан байна. Урт хугацааны даатгалын сүүлийн 5 жилийн давхар даатгалын хураамжийг дүрслэлээр харуулав.

Дүрслэл-11



4.АЛБАН ЖУРМЫН ДААТГАЛ

2019 оны 2 дугаар улирлын байдлаар ердийн даатгалын 15 компани жолоочийн хариуцлагын албан журмын даатгал /цаашид “жолоочийн хариуцлагын даатгал” гэх/-ын үйл ажиллагаа эрхэлж 21.6 тэрбум төгрөгийн нийт хураамжийн орлого төвлөрүүлсэн нь өмнөх оны мөн үеэс 16.9%-иар өссөн байна.

Хүснэгт 12

№	Даатгалын компани	Жолоочийн хариуцлагын албан журмын даатгалын хураамжийн нийт орлого		
		2018.06.30	2019.06.30	Өсөлт /бууралт/
1	Ард даатгал	1 333 544 867.98	1 665 016 023.25	24.9%
2	Бодь даатгал	2 446 275 302.82	2 792 130 365.90	14.1%
3	Ган зам даатгал	26 544 339.00	38 064 169.00	43.4%
4	Гэр даатгал	126 704 548.00	203 927 588.40	60.9%
5	Мандал генерал даатгал	326 716 557.00	229 739 940.00	-29.7%
6	Миг даатгал	3 134 684 971.57	3 233 776 649.87	3.2%
7	Монгол даатгал	3 711 909 758.94	4 127 872 504.38	11.2%
8	Монре даатгал	1 399 780 705.99	1 901 103 462.00	35.8%
9	Мөнх даатгал	293 659 127.00	353 788 595.00	20.5%
10	Номин даатгал	1 261 892 178.49	1 447 774 738.00	14.7%
11	Практикал даатгал	1 511 083 448.25	1 478 151 675.00	-2.2%
12	Соёмбо даатгал	862 834 380.47	530 134 909.28	-38.6%
13	Тэнгэр даатгал	1 040 001 663.33	1 790 283 644.33	72.1%
14	Улаанбаатар хотын даатгал	4 584 371.00	12 756 520.00	178.3%
15	Хаан даатгал	1 458 121 346.00	1 779 222 352.00	22.0%
	Нийт	18 938 337 565.8	21 583 743 136.4	14.0%

Тайлант хугацаанд даатгалын компаниуд жолоочийн хариуцлагын албан журмын даатгалаар нийт 9.1 тэрбум төгрөгийн нөхөн төлбөр олгосон байна.

5.ДААТГАЛЫН МЭРГЭЖЛИЙН ОРОЛЦОГЧ

5.1.ДААТГАЛЫН ЗУУЧЛАГЧ

2019 оны 2 дугаар улиралд тусгай зөвшөөрөлтэй 43 даатгалын зуучлагч компани, 9 банк даатгалын зуучлалын үйл ажиллагаа явуулж ердийн даатгалын 12, урт хугацааны даатгалын 2 хэлбэрийн даатгалын бүтээгдэхүүний гэрээ зуучилж, 25.3 тэрбум төгрөг буюу салбарын хураамжийн нийт орлогын 24.3 хувийг төвлөрүүлсэн байна.

Хүснэгт-13

№	Даатгалын зуучлагч компани	Зуучилсан даатгалын хураамжийн орлого	Даатгалын зуучлалын шимтгэлийн орлого
<i>Давхар даатгалын зуучлагч компани</i>			
1	Асимон брокерс	1 031 510 119.82	122 175 154.54
2	Ачит ундарга	740 063 227.00	85 814 006.00
3	Монголиан интернэшнл брокерс	133 077 891.64	8 041 349.21
4	Си эн эн икс	730 100 567.33	118 035 110.70
5	Хүннү сизл	381 740.12	114 522.04
6	Ай Ай Би	54 801 191.00	9 188 226.28
7	Ковер хилл	80 164 636.00	22 736 202.70
<i>Даатгалын зуучлагч банк</i>			
8	Хаан банк	3 296 529 163.10	745 637 113.64
9	ХасБанк	872 717 035.44	218 155 458.86
10	Төрийн банк	3 380 422 355.75	745 909 366.41
11	Худалдаа хөгжлийн банк	2 440 121 044.69	456 078 655.81
12	Ариг банк	41 425 345.25	7 243 777.07
13	Голомт банк	2 312 721 370.00	368 816 903.00
14	Үндэсний хөрөнгө оруулалтын банк	870 580 635.98	194 137 495.85
15	Улаанбаатар хотын банк	247 115 182.61	37 106 837.79
16	Капитрон банк	77 551 853.58	17 276 960.10
<i>Даатгалын зуучлагч компани</i>			
17	АМЕ	153 869 867.00	31 467 157.94
18	Нэйшнл эженси	427 735 576.00	70 532 081.00
19	Эм жи ай би	322 855 402.00	65 024 515.40
20	Лояалти солюшн	298 719 963.26	53 947 726.42
21	Ренессанс групп	1 136 799.00	223 459.20
22	Смарт брокерс	1 047 285 565.16	305 946 379.93
23	Эрдэлийн шийдэл	387 917 775.00	106 657 249.00
24	Эс ай би эс	-	-
25	Сүрэг хараацай	1 120 733 050.00	258 051 065.00
26	Ваясьню Солюшн	640 441 461.27	137 093 426.54
27	Ар Эм Ай Би	4 040 500.00	907 379.50
28	Дэвжих дэлгэрэх холдинг	292 082 110.00	63 732 944.00
29	Монгол бичээч зууч	344 644 988.49	96 083 453.85
30	Мастер шийдэл	-	-
31	Цагаан гэрэлт	41 179 363.00	8 747 272.00

32	Арм интернэшнл	-	-
33	Эл Би брокерэж	244 675 311.15	51 061 827.53
34	Тус брокерс	16 819 525.50	6 492 574.00
35	Монголиан иншуранс Брокерейж	3 913 728.00	1 048 995.60
36	Тод капитал	578 429 372.00	129 862 598.81
37	Ковер хилл	80 164 636.00	22 736 202.70
38	Бест солиушн	39 683 031.50	8 622 307.60
39	Эс Ти Ди	574 789 566.65	172 019 369.90
40	Ивээлт-Очир	1 435 407 701.62	267 918 907.04
41	Соёмбо брокер	2 834 354.00	577 721.20
42	Чанд финтех	4 400 000.00	4 400 000.00
43	Тэгш брокерс	#N/A	#N/A
44	Хост рок	728 281 044.20	118 695 473.28
45	Эн И Би Консалтэнси	-	-
46	Эм эн ай би	272 159 938.00	62 997 253.80
47	Марш брокерс	32 000.00	6 400.00
48	Түвшин Оргил	1 271 876.00	-
49	Онолт язгуур	910 000.00	182 000.00
50	Амбрелла брокер	500 000.00	100 000.00
51	Би эйч өү кредит	360 000.00	72 000.00
52	Цахим капитал	814 030.00	136 256.00
Нийт		25 377 371 894.11	5 201 811 137.23

Тэмдэглэл:(0)-үйл ажиллагаа эрхлээгүй,(#N/A)-Фина системд тайлан ирүүлээгүй

2019 оны 2 дугаар улиралд даатгалын зуучлагч компаниуд 2.4 тэрбум төгрөгийн, даатгалын зуучлагч банкууд 2.8 тэрбум төгрөгийн даатгалын зуучлалын шимтгэлийн орлого тайлагнасан бөгөөд нийт даатгалын зуучлалын шимтгэлийн орлого 5.2 тэрбум төгрөгт хүрсэн байна.

Дүрслэл-13



5.2.ДААТГАЛЫН ХОХИРОЛ ҮНЭЛЭГЧ

Тайлант хугацаанд 26 компани санхүүгийн болон нэмэлт тайланг ирүүлсэн бөгөөд нийт 532.3 сая төгрөгийн даатгалын хохирол үнэлгээний орлого төвлөрүүлжээ. Нийт дүнгээрээ даатгалын хохирол үнэлгээний орлого нь өмнөх оны мөн үеэс 21.5 хувиар өссөн байна.

Хүснэгт-14
/сая төгрөгөөр/

№	Даатгалын хохирол үнэлгээний компани	Даатгалын хохирлыг үнэлсэн тоо	Даатгалын хохирол үнэлгээний орлого
		#N/A	#N/A
1	Хөрөнгө үнэлгээний төв		
2	Итгэлт эстимэйт	112	8 672 727.00
3	Вендо	878	54 468 230.91
4	Бэст эстимэйт	33	40 708 227.28
5	Гэрэгэ эстимэйт	966	26 073 790.00
6	Файн эстимэйт	0	-
7	Арвижих эстимэйт	265	11 154 000.00
8	Ашид билгүүн	4022	172 883 082.00
9	Фэйр валуэшн	202	6 115 000.00
10	Арга билэг эстимэйт	#N/A	#N/A
11	Хос стандарт	239	8 570 000.00
12	Сэлэнгэ эстимэйт	#N/A	#N/A
13	Мастер Үнэлгээ	552	42 217 909.09
14	Ухаашүрт консалтинг	732	16 682 181.63
15	Кости эстимэйт	1159	26 283 818.18
16	Хөрөнгө эстимэйт	657	21 462 500.00
17	Хас үнэлгээ	519	16 303 000.00
18	Банхас	535	9 885 000.00
19	Сүлд үнэлгээ	571	19 298 000.00

20	Тэнцвэр эстимэйт	983	34 131 909.08
21	Виннэрвэй	109	5 113 750.00
22	Мөнх эстимэйт	5	405 000.00
23	Тод үнэлгээ	67	3 385 350.00
24	Далайван аудит	0	-
25	Голд стандарт эстимейт	#N/A	#N/A
26	Хан-Үнэлэмж	191	8 460 020.00
Нийт		12797	532 273 495.17

Тэмдэглэл:(0)-үйл ажиллагаа эрхлээгүй,(#N/A)-Фина системд тайлан ирүүлээгүй

-ДААТГАЛЫН ГАЗАР-