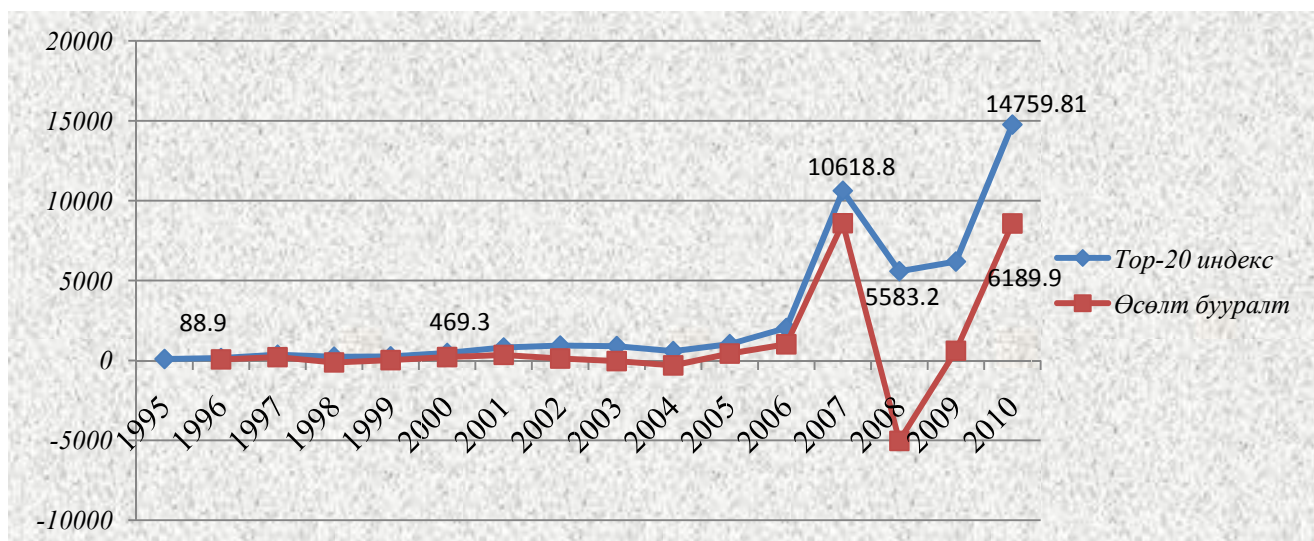


**МЭРГЭЖЛИЙН БАЙГУУЛЛАГЫН 2010 ОНЫ 1 ДҮГЭЭР УЛИРЛЫН САНХҮҮГИЙН  
ТАЙЛАНГИЙН ХУРААНГУЙ ТАНИЛЦУУЛГА**

1. 2010 оны Үнэт цаасны зах зээлийн суурь үзүүлэлт
2. 2010 оны 1 дүгээр улирлын санхүүгийн тайлангийн хураангуй танилцуулга
3. “ҮЦТТТХТ” ХХК-иас Хороонд гарган ирүүлдэг МС-2 –мэдээний талаархи ерөнхий танилцуулга.

**2010 оны Үнэт цаасны зах зээлийн суурь үзүүлэлтүүд**

Тайлант хугацаанд ТОП-20 индексийн дээд үзүүлэлт 15039.97 нэгж, доод үзүүлэлт 6144.28 нэгж, дундаж үзүүлэлт 10582.80 нэгж байгаагаас 2010 оны ТОП-20 индексийг өмнөх оны мөн үетэй харьцуулахад 8569.9 нэгжээр буюу 2.4 дахин өсч 14759.81 нэгж болсон байна.



Зах зээлийн нийт үнэлгээг өмнөх онтой харьцуулахад 753.2 тэрбум төгрөгөөр буюу 2.2 дахин өсч, 1 их наяд 373.9 тэрбум төгрөг болсон байна. Хамгийн өндөр зах зээлийн үнэлгээтэй компаниудыг хүснэгтээр үзүүлбэл дараахь байдалтай байна.





Зах зээлийн үнэлгээний дүн дотоодын нийт бүтээгдэхүүний урьдчилсан гүйцэтгэлд харьцуулахад 16.6 хувь хүрсэн байгаа нь 2000 оны үзүүлэлттэй харьцуулахад 348.6 хувиар 2005 оны үзүүлэлттэй харьцуулахад 304 хувиар 2009 оныхоос даруй 62.7 хувиар тус тус өссөн байна.

### **2010 ОНЫ 1 ДҮГЭЭР УЛИРЛЫН САНХҮҮГИЙН ТАЙЛАНГИЙН ХУРААНГУЙ ТАНИЛЦУУЛГА**

Үнэт цаасны зах зээлийн тухай хуулийн 19.2.5 дахь заалтанд “Хагас жилийн болон аудитын байгууллагаар баталгаажуулсан жилийн тайлан тэнцлийг Нягтлан бодох бүртгэлийн тухай хуульд заасан хугацаанд гаргаж, Хороонд хүргүүлнэ” гэж заасны дагуу Хороонд ирүүлсэн мэргэжлийн байгууллагын 2010 оны 1 дүгээр улирлын санхүүгийн тайлан тэнцлийн хураангуйг танилцуулж байна.

БАЛАНС	Системийн нэгтгэл
<b>ҮЗҮҮЛЭЛТ</b>	<b>Тайлант оны</b>
<b>Хөрөнгө</b>	<b>32694716872</b>
<b>Эргэлтийн хөрөнгө</b>	<b>25759436575</b>
<b>Мөнгөн хөрөнгө</b>	<b>16632563529</b>
Бэлэн мөнгө	15396112132
Банкан дахь харилцах	784813916
Банкинд байршуулсан хадгаламж	451637481.1
<b>Богино хугацаат хөрөнгө оруулалт</b>	<b>4995057099</b>
Төлөгдөх хугацаа хүртэлх үнэт цаас	244018984.4
Арилжаалах үнэт цаас	3550040716
Хувьцаагаарх хөрөнгө оруулалт	1200997399
<b>Үнэт цаасны бодит үнэ цэнийн тохируулга /+,-/</b>	<b>1197727486</b>
<b>Үнэт цаасны болзошгүй эрсдлийн сан</b>	<b>12561086.6</b>
<b>Авлага</b>	<b>2561816183</b>
Дансны авлага	2000749615

Найдваргүй авлагын хасагдуулга	10316343.82
Бусад авлага	501919494.2
Санхүүгийн үүсмэл хэрэгслийн авлага	48830730
<b>Бараа материал</b>	<b>99505395.31</b>
Бараа материал	99505395.31
<b>Урьдчилж төлсөн зардал/тооцоо</b>	<b>260205795.9</b>
Урьдчилж төлсөн зардал/тооцоо	260205795.9
<b>Эргэлтийн бус хөрөнгө</b>	<b>6935280297</b>
Үндсэн хөрөнгө	6430505693
Хуримтлагдсан элэгдэл	821776258.5
Бусад үндсэн хөрөнгө	675683908.5
Хуримтлагдсан элэгдэл	252362837.6
Дуусаагүй барилга	0
Биет бус хөрөнгө	262141949.8
Хуримтлагдсан элэгдэл	28555107.06
Хөрөнгө оруулалт ба бусад хөрөнгө	673583822
Үнэт цаасны бодит үнэ цэнийн тохируулга /+,-/	-3940873

### ХӨРӨНГИЙН БҮТЭЦ

Системийн дүнгээр үзэхэд хөрөнгийн бүтэцэд эргэлтийн хөрөнгө 79 хувийг эргэлтийн бус хөрөнгө 21 хувийг эзэлж байна.



Эргэлтийн хөрөнгийн бүтцийг хүснэгтээр үзүүлбэл дараахь байдалтай байна.

Эргэлтийн хөрөнгийн бүтэц			
№	Үзүүлэлтүүд	Дүн	ЭХ эзлэх хувь
1.	Мөнгөн хөрөнгө	16632563529	64.6
2.	Богино хугацаат хөрөнгө оруулалт	4995057099	19.4
3.	Авлага	2561816183	9.9
4.	Бараа материал	99505395.31	0.4

5.	Урьдчилж төлсөн зардал/тооцоо	260205795.9	1.0
6.	Үнэт цаасны бодит үнэ цэнийн тохируулга /+, -/	1197727486	4.6
7.	Үнэт цаасны болзошгүй эрсдлийн сан	12561086.6	0.0

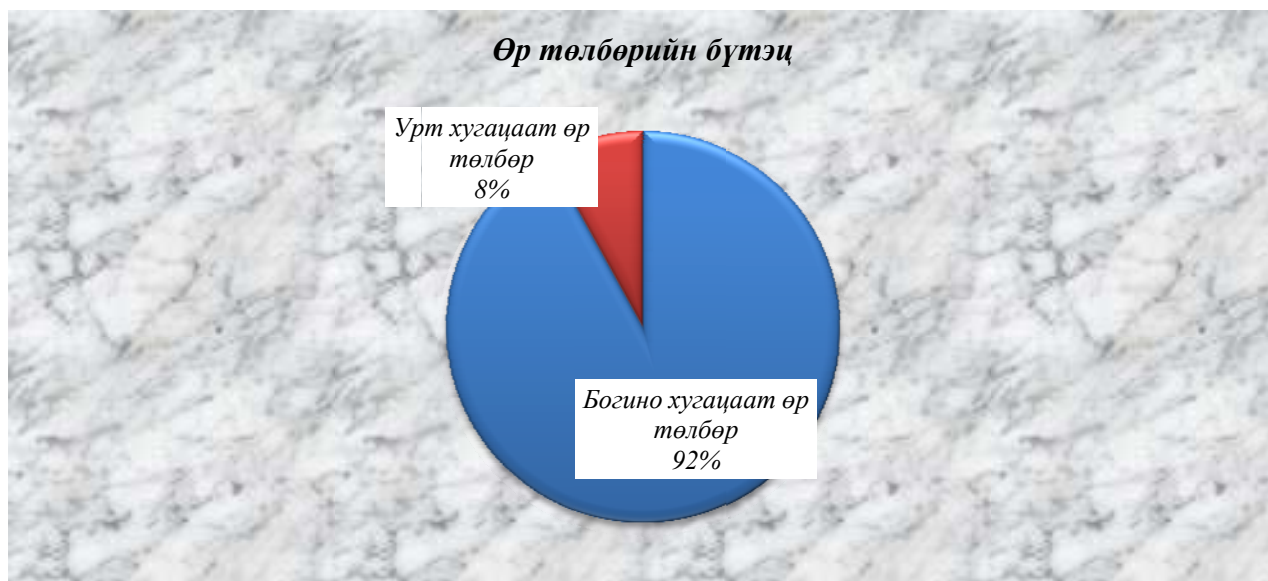
2010 оны I дүгээр улирлын байдлаар системийн нэгтгэлийн эргэлтийн хөрөнгийн бүтцэд мөнгөн хөрөнгө 64.6 хувийг бүрдүүлж байгаа бол богино хугацаат хөрөнгө оруулалт 19.4 хувийг, авлага 9.9 хувийг, тус тус эзэлж байна.

Эргэлтийн бус хөрөнгийн бүтэц			
№	Үзүүлэлт	Дүн	ЭБХ эзлэх хувь
1.	Үндсэн хөрөнгө	6430505693	80.1
2.	Бусад үндсэн хөрөнгө	675683908.5	8.4
3.	Биет бус хөрөнгө	262141949.8	3.3
4.	Хөрөнгө оруулалт ба бусад хөрөнгө	673583822	8.4

Эргэлтийн бус хөрөнгийн дүнд үндсэн хөрөнгө 80.1 хувийг эзэлж байгаа бол хамгийн бага хувийг биет бус хөрөнгө 3.3 хувийг тус тус эзэлж байна. Системийн хэмжээнд 1,102,694,203 төгрөгийг хуримтлагдсан элэгдэлд байгуулсан байна.

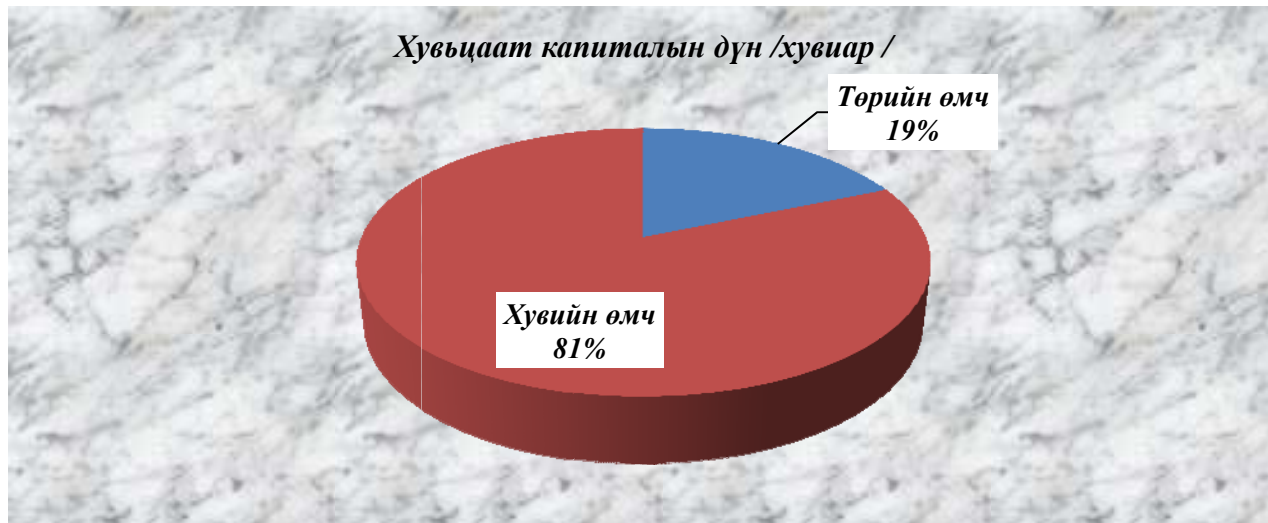
### ӨР ТӨЛБӨР ЭЗЭМШИГЧДИЙН ӨМЧИЙН ДҮН

Системийн хэмжээнд 2010 оны I дүгээр улирлын байдлаар өр төлбөрийн бүтцийг богино хугацаат өр төлбөр 15,593,939,280.0 төгрөг буюу 92 хувь, урт хугацаат өр төлбөр 1,358,346,227.0 төгрөг буюу 8 хувийг тус тус эзэлж байна.



### ХУВЬЦААТ КАПИТАЛЫН ДҮН /хувиар /

Хувьцаат капиталын дүнд төрийн өмчийн компанийн буюу “МХБ” ХК, “ҮЦТТТХТ” ХХК-ийн хувь 19 хувийг эзэлж байгаа бол 81 хувийг бусад брокер, дилерийн компаниудын хувь эзэлж байна.



Хувьцаат капиталын бусад хэсэг		
1.	Нэмж төлөгдсөн капитал	2880461105
2.	Дахин үнэлээний нөөц	116728771.6
3.	Эзэмшигчдийн өмчийн бусад хэсэг	353421858.5
4.	Үнэт цаасны хэрэгжээгүй олз, гарз	1188022447
5.	Сангууд	125681897.9

### Хуримтлагдсан ашиг, алдагдал

Хуримтлагдсан ашиг, алдагдал	-1466876878
Тайлангийн үеийн	-488864238.2
Өмнөх үеийн	-978012639.9

Хуримтлагдсан ашиг, алдагдлын хэмжээ нь хувьцаат капиталын дүнг бууруулдаг бөгөөд 2010 оны 1 дүгээр улирлын байдлаар хувьцаат капиталын нийт дүн 17,209,308,243.0 төгрөг байгаагаас хуримтлагдсан алдагдлын дүн -1,466,876,878.0 төгрөг байна. Нийт системийн хэмжээний эзэмшигчийн өмчийн дүн 15,742,431,365.0 төгрөг байна. Өр төлбөр эзэмшигчдийн өмчийн харьцаа 48 хувийг эзэмшигчийн өмч 52 хувийг өр төлбөрийн дүн эзэлж байна.



**Өр төлбөр эзэмшигчдийн өмчийн харьцаа**



2010 оны 1 дүгээр улирлын байдлаар "МХБ" ХК болон "ҮЦТТТХТ" ХХК-ийг оруулбал нийт 44 мэргэжлийн байгууллагын санхүүгийн тайлан тэнцлийг нэгтгэсэн бөгөөд зах зээлд эзлэх хувийг нийт хөрөнгийн хэмжээгээр тооцож үзвэл дараахь байдалтай байна.

1.	"МХБ" ХК	7.7
2.	"ҮЦТТТХТ" ХК	48.7
3.	"Би Ди Сек" ХК	16.4
4.	"Дэлгэрхангай секьюритис" ХХК	1.8
5.	"Монет" ХХК	1.4
6.	"Монгол секьюритиес" ХХК	3.4
7.	"Фронтиер" ХХК	1.1
8.	"МИСС" ХХК	1.9
9.	"Нортенсек" ХХК	1.9
10.	"Эм Ай Би Жи" ХХК	1.1
11.	"Евро азиа Монголиа" ХХК	3.5
12.	Бусад компаниуд	11.1

"Монголын хөрөнгийн бирж" ХК болон "ҮЦТТТХТ" ХХК-ийг хасаж тооцвол дараахь байдалтай байна.

№	Байгууллагын нэр	Зах зээлд эзлэх хувь
1.	"Би Ди Сек" ХК	37.5
2.	"Дэлгэрхангай секьюритиз" ХХК	4.1
3.	"Монет" ХХК	3.2

4.	"Монгол секьюритис" ХХК	7.8
5.	"Фронттиер" ХХК	2.6
6.	"МИСС" ХХК	4.3
7.	"Нортенсек" ХХК	4.3
8.	"Эм Ай Би Жи" ХХК	2.6
9.	"Евро азиа Монголиа" ХХК	8.0
10.	"Алтан сан" ХХК	1.1
11.	"Асе энд Т секуритиес" ХХК	2.0
12.	"Батс" ХХК	1.7
13.	"Глобал ассет" ХХК	1.5
14.	"Блүмсбюри секьюритис" ХХК	1.2
15.	"Эф Си Икс" ХХК	1.5
16.	"Лайфтайм инвестмент" ХХК	1.4
17.	"Финанс линк групп" ХХК	1.8
18.	"Лондон азиа капитал" ХХК	1.8
19.	Бусад компаниуд	11.6
<i>Нийт дүн</i>		<b>100</b>

#### 2010 ОНЫ 1 ДҮГЭЭР УЛИРЛЫН ОРЛОГО ҮР ДҮНГИЙН ТАЙЛАНГИЙН НЭГТГЭЛ

##### ҮНДСЭН ҮЙЛ АЖИЛЛАГААНЫ ОРЛОГЫН БҮТЭЦ

Үйл ажиллагааны орлогыг бүтцээр задлан үзвэл брокер, дилерийн үйл ажиллагааны 881226002.9 төгрөг буюу 95.1 хувийг андеррайтерийн үйл ажиллагааны орлого 11,997,922.53 төгрөг буюу 1.3 хувь хөрөнгө оруулалт, санхүүгийн чиглэлээр зөвлөгөө мэдээлэл өгсөний орлого 33,752,181.01 төгрөг буюу 3.6 хувиар тус тус үйл ажиллагааны орлогыг бүрдүүлж байна.

<i>Үйл ажиллагааны орлого</i>		
<b>Брокер, дилерийн үйл ажиллагааны</b>	<b>881229002.9</b>	<b>95.1</b>
<b>Андеррайтерийн үйл ажиллагааны</b>	<b>11997922.53</b>	<b>1.3</b>
<b>Хөрөнгө оруулалт менежмент хөрөнгө оруулалтын зөвлөхийн үйлчилгээний</b>	<b>38620.0</b>	<b>0.0</b>
<b>Хөрөнгө оруулалт, санхүүгийн чиглэлээр зөвлөгөө, мэдээлэл өгсөний</b>	<b>33752181.01</b>	<b>3.6</b>
<b>Нийт дүн</b>	<b>927017726.4</b>	<b>100.0</b>

Хөрөнгө оруулалтын орлогын 12.3 хувийг хүүгийн орлого, 87.1 хувийг арилжааны үнэт цаасны орлогууд ерөнхийдөө бүрдүүлж байна

<i>Хөрөнгө оруулалтын орлого</i>		<i>Хувь</i>
Хүүгийн орлого	20769883.55	12.3

Арилжааны үнэт цаасны орлого	147375369.4	87.1
Ноогдол ашигийн орлого	860400	0.5
Үнэт цаасны үнэлгээний тэгшитгэлийн	120000	0.1
Нийт дүн	169125653	100.0

Системийн хэмжээнд нийт 361,645.77 төгрөгийн борлуулалтын буцаалт хийж 488,067,612.9 төгрөгийн борлуулсан бүтээгдэхүүний өртгийг шингээсэн байна. Системийн хэмжээнд 2010 оны 1 дүгээр улирлын байдлаар 608,447,412.2 төгрөгийн нийт ашигтай ажилласан байна.

#### ҮЙЛ АЖИЛЛАГААНЫ ЗАРДЛЫН БҮТЭЦ

Үйл ажиллагаа (борлуулалт, ерөнхий удирдлага)-ны зардал		Хувь
Үндсэн болон нэмэгдэл цалин	328003564.2	35.2
Нийгмийн даатгалын шимтгэл	37312879.62	4.0
Засвар үйлчилгээний зардал	20317172.58	2.2
Ашиглалтын зардал	29277692.27	3.1
Түрээсийн зардал	86998840.08	9.3
Албан томилолтын зардал	29791607.53	3.2
Тээврийн зардал	1551970	0.2
Түүхий эд материалын зардал	75363003.16	8.1
Элэгдлийн зардал	97803526.03	10.5
Зар сурталчилгааны зардал	27132966	2.9
Шуудан холбооны зардал	25740917.44	2.8
Шатхууны зардал	13269034.27	1.4
Найдваргүй авлагын зардал	632478.8	0.1
Шагнал урамшууллын зардал	4332325.23	0.5
Зээлийн хүүгийн зардал	15888322.69	1.7
Бусад зардал	100265983.4	10.8
Зохицуулах хорооны зохицуулалтын үйлчилгээний хөлс	20913730.5	2.2
Биржийн гишүүн хураамж	15818900.5	1.7
ҮЦТТХТ-ийн үйлчилгээний хураамж	1470395.18	0.2

Үйл ажиллагааны зардалд хамгийн ихээр үндсэн болон нэмэгдэл цалингийн зардал 35.2 хувийг Түрээсийн зардал 9.3 хувийг, элэгдлийн зардал 10.5 хувийг, бусад зардал 10.8 хувийг тус тус эзэлж байна. Түрээсийн зардал ийм өндөр дүнтэй гарсан нь ихэнх брокер, дилерийн компаниуд түрээсийн байранд үйл ажиллагаа явуулдагтай холбоотой гэж үзэж байна.

#### ШИМТГЭЛИЙН ЗАРДАЛ

Зохицуулалтын үйлчилгээний хураамж	17980633.18	18.2
Хөрөнгийн биржийн шимтгэл	51635112.97	52.2
ҮЦТТХТ-ийн шимтгэл	29315538.56	29.6
Дүн	98931284.71	100.0



Шимтгэлийн зардалд хөрөнгийн биржийн шимтгэлийн зардал хамгийн их буюу 29.6 хувийг “ҮЦТТТХТ” ХХК-ийн шимтгэл 29.6 хувийг зохицуулалтын үйлчилгээний хураамж 18.2 хувийг тус тус эзэлж байна.

**Тайлант үеийн ашиг алдагдлын дүн 488,864,238.2 төгрөгийн алдагдалтай гаргасан байна.**

2010 оны 1 дүгээр улирлын үйл ажиллагааны нийт орлогоор зах зээлд эзлэх хувийг тооцож үзвэл дараахь байдалтай байна. “Би Ди Сек” ХК нь дангаараа зах зээлийн 47.8 хувийг эзэлж байгаа бөгөөд тус компани нь салбарын үйл ажиллагааны орлогын 50 хувийг дангаараа бүрдүүлж байна.

<b>“Монголын хөрөнгийн бирж” ХК</b>	10.4
<b>“ҮЦТТТХТ” ХХК</b>	9
<b>“БДСек” ХХК</b>	47.8
<b>“Монгол секюритиес” ХХК</b>	1.5
<b>“Эм даблю ти эс” ХХК</b>	2.4
<b>“Монхантрейд” ХХК</b>	1.5
<b>“Эм ай би жи” ХХК</b>	1.5
<b>“МИСС” ХХК</b>	1.4
<b>“Глобал ассет” ХХК</b>	13.7
<b>Бусад компаниуд</b>	10.8

“ҮЦТТХТ” ХХК-иас МС-2 маягтын дагуу Хороонд гаргаж ирүүлдэг мэдээллийг товч байдлаар нэгтгэн үзүүлбэл:

**ҮНЭТ ЦААСНЫ ХАДГАЛАМЖИЙН НЭГДСЭН МЭДЭЭЛЭЛ 2010 ОНЫ 1 ДҮГЭЭР УЛИРЛЫН БАЙДЛААР**

Үнэт цаасны нэр	Зарласан Хувьцааны тоо ширхэг	Үнийн дүн	0-5 хувь		5-10 хувь		10-33.3 хувь		33.3-с дээш хувь		Бүгд		Нээгдээгүй	
			ХЭ тоо	Хувь	ХЭ тоо	Хувь	ХЭ тоо	Хувь	ХЭ тоо	Хувь	ХЭ тоо	Хувь	ХЭ тоо	ҮЦ тоо
1 дүгээр сарын дүн нийт 378 үнэт цаас	3,106,756,505	1,149,916,864,638.0	392,420	0.0126	252	0.000	780	0.000	212	0.00	393.664	0.0012	123,655	13,184,194
2 дугаар сарын дүн	3,001,898,461	1,127,705,851,363.0	391,878	0.0131	252	0.000	783	0.000	212	0.00	393.125	0.0013	123,379	13,134,979
3 дугаар сарын дүн	3,001,476,648	1,272,044,874,077.0	389,423	0.0130	257	0.000	775	0.000	211	0.00	390,666	0.0013	122,829	13,022,605

Хууль хяналтын байгууллагын шийдвэрээр үнэт цаас тусгаарласан болон чөлөөлсөн тухай мэдээлэл

	Хууль хяналтын байгууллагын шийдвэрээр үнэт цаас чөлөөлсөн хувьцааны тоо, ширхэг	Эрх бүхий байгууллагын шийдвэрээр тусгаарлагдсан хувьцааны тоо, ширхэг	Шүүх, цагдаагийн байгууллагын шийдвэрээр тусгаарлагдсан хувьцааны тоо	Зээлийн барьцаанд тусгаарлагдсан хувьцааны тоо	Хаалттай компанийн хувь нийлүүлэгчээр үлдэх хүсэлтээр үлдсэн хувьцааны тоо
1 дүгээр сар	90,716,171	93,575,461.0		10,231	
2 дугаар сар	105,666,518	9,050	689,439	721,000	30,359
3 дугаар сар	39,532,802	-	54,152	7,335,430	75,483

Төвлөрсөн хадгаламжийн өөрчлөлтийн мэдээ

Бүртгэлтэй хувьцаа	Бүртгэлтэй үнэт цаасны тоо / сарын эхэнд /	Бүртгэлд орсон өөрчлөлт		Бүртгэлтэй үнэт цаасны тоо	Бүртгэлтэй үнэт цаасны зах зээлийн үнэлгээ
		Нэмэгдсэн	Хасагдсан		
1 дүгээр сар /378 үнэт цаас /	3,106,756,505	-	-	3,106,756,505	1,149,185,122,869
2 дугаар сар /378 үнэт цаас /	3,106,756,505	-	104,858,044	3,001,898,461	1,127,705,851,363
3 дугаар сар /378 үнэт цаас /	3,001,898,461	-	421,813	3,001,476,648	1,272,004,874,077

**Данс нээсэн хураангуй тайлан**

№	Дансны төрөл			Харилцагчийн төрөл				Нийт	Холболт
	Шинэ	ХОЭБ	Хүсэлт	Иргэн		ААН			
				Монгол	Гадаад	Монгол	Гадаад		
<b>1 дүгээр сарын дүн</b>	45	60	0,0	100.0	3.0	2.0	0.0	105	121
<b>2 дугаар сарын дүн</b>	49	97	194	328.0	8.0	3.0	1.0	340	190
<b>3 дугаар сарын дүн</b>	156	132	-	270	15	2	1	288	693

**Үнэт цаасаар гэрчилэгдсэн өмчлөх эрхийг арилжааны бусаар шилжүүлсэн гүйлгээний мэдээлэл**

Үнэт цаасны тоо	Бэлэглэлийн гүйлгээ		Өв залгамжлалын гүйлгээ		Гэрээ дүгнэсэн актаар		БДК-ийн шилжүүлэг	
	Тоо	Шимтгэлийн дүн	Тоо	Шимтгэлийн дүн	Тоо	Шимтгэлийн дүн	Тоо	Шимтгэлийн дүн
<b>1 дүгээр сар</b>	4,265	57,937.27	600,898	104,869.36	721,000	30,821,688.36	75	4,162.32
<b>2 дугаар сар</b>	5,000	75,000.00	1,611,931.29	50,724.74	-	-	21,357.0	121.36
<b>3 дугаар сар</b>	60,476	316,206.13	-	672,086.84	-	-	-	-

**Арилжааны шимтгэлийн судалгаа**

БДК	Авсан			Зарсан			Шимтгэл			
	Ширхэг	Үнийн дүн	Шимтгэл	Ширхэг	Үнийн дүн	Шимтгэл	Нийт	МХБ	ҮЦТТТХТ	БДК
<b>1 дүгээр сар</b>	1,044,876.0	646,093,152.0	12,711,825.46	1,044,875.0	646,093,152.0	16,125,772.79	28,837,598.25	6,044,317.62	3,101,247.0	19,692,033.63
<b>2 дугаар сар</b>	3,839,073.0	1,921,110,449.0	36,963,954.48	3,839,073.0	1,921,110,449.0	36,495,795.37	73,459,749.85	17,089,103.36	9,221,330.10	47,149,316.39
<b>3 дугаар сар</b>	11,660,497.0	3,645,772,580.0	80,201,934.93	11,660,497.0	3,645,772,580.0	81,634,011.3	161,835,946.23	34,126,197.34	17,499,708.46	110,210,040.43