

САНХҮҮГИЙН ЗОХИЦУУЛАХ ХОРОО
ҮНЭТ ЦААСНЫ ГАЗАР

**ХӨРӨНГИЙН ЗАХ ЗЭЭЛИЙН 2011 ОНЫ 1 ДҮГЭЭР УЛИРЛЫН СТАТИСТИК
ҮЗҮҮЛЭЛТИЙН ТОЙМ**

ТАНИЛЦСАН:

ХОРООНЫ ДАРГА:

Д.БАЯРСАЙХАН

ХОРООНЫ ГИШҮҮН:

Б.ДААЖАМБА

Г.ХЭРЛЭН

АЖЛЫН АЛБАНЫ ДАРГА:

Х.БУМ-ЭРДЭНЭ

ХЯНАСАН:

ҮНЭТ ЦААСНЫ ГАЗРЫН ДАРГЫГ

ТҮР ОРЛОН ГҮЙЦЭТГЭГЧ:

Д.ДҮГЭРЖАВ

ҮНЭТ ЦААСНЫ ГАЗРЫН ОРЛОГЧ

ДАРГА:

С.ТУЛГАА

НЭГТГЭСЭН: ҮНЭТ ЦААСНЫ ГАЗРЫН

ХЯНАН ШАЛГАГЧ:

Ц.ЦЭРЭНТОГТОХ

УЛААНБААТАР ХОТ

2011.06.05

ГАРЧИГ

- 1. ҮНЭТ ЦААСНЫ ЗАХ ЗЭЭЛИЙН ҮНДСЭН МЭДЭЭЛЭЛ ХҮСНЭГТЭЭР.**
- 2. ҮНЭТ ЦААСНЫ ЗАХ ЗЭЭЛИЙН 2011 ОНЫ 1 ДҮГЭЭР УЛИРЛЫН АРИЛЖААНЫ МЭДЭЭЛЭЛ.**
 - 2.1. Анхдагч зах зээлийн мэдээлэл.
 - 2.2. 2011 оны 1 дүгээр улирлын байдлаар зах зээл дээр идэвхтэй арилжаагдсан үнэт цаасны мэдээлэл.
 - 2.3. Зах зээл дээр ханшний хэлбэлзэл ихтэй болон бууралтай үнэт цаасны мэдээлэл.
 - 2.4. Салбарын индексийн мэдээлэл.
 - 2.5. Бусад
- 3. ҮНЭТ ЦААСНЫ ЗАХ ЗЭЭЛИЙН 2011 ОНЫ 1 ДҮГЭЭР УЛИРЛЫН ТӨЛБӨР ТООЦОО, ХАДГАЛАМЖИЙН МЭДЭЭЛЭЛ.**
 - 3.1. Арилжааны төлбөр тооцооны мэдээлэл.
 - 3.2. Арилжааны бус төлбөр тооцооны мэдээлэл.
- 4. МЭРГЭЖЛИЙН БАЙГУУЛЛАГУУДЫН 2011 ОНЫ 1 ДҮГЭЭР УЛИРЛЫН САНХҮҮГИЙН ТАЙЛАН ТЭНЦЛИЙН НЭГТГЭЛ.**
 - 4.1. Мэргэжлийн байгууллагын 2011 оны 1 дүгээр улирлын балансын үзүүлэлтүүдийн нэгтгэл.
 - 4.2. Орлого, үр дүнгийн тайлангийн нэгтгэл.
- 5. БУСАД МЭДЭЭ, МЭДЭЭЛЭЛ.**

**1. 2011 ОНЫ НЭГДҮГЭЭР УЛИРЛЫН АРИЛЖАА, ГҮЙЛГЭЭНИЙ НЭГДСЭН СТАТИСТИК
ҮЗҮҮЛЭЛТҮҮД.**

Хүснэгт-1

<i>Үзүүлэлтүүд</i>	<i>2011 оны 1 дүгээр сар</i>	<i>2011 оны 2 дугаар сар</i>	<i>2011 оны 3 дугаар сар</i>	<i>2011 оны 4 дүгээр сар</i>
Арилжаа явагдсан өдөр	21	18	22	21
Үнэт цаас нь бүртгэгдсэн компанийн тоо Үүнээс:	336	336	336	334
<i>Төрийн өмчийн</i>	22	22	22	22
<i>Төрийн өмчийн оролцоотой</i>	29	29	29	29
<i>Хувийн өмчийн</i>	285	285	285	285
Зах зээлийн үнэлгээ /тэрбум төгрөг /	2257.3	3491.8	2455.3	2104.8
Үнэт цаасны гүйлгээний дүн /төгрөгөөр/ Үүнээс:	-	-	-	-
<i>Компанийн хувьцаа</i>	5,166,491,798	6,300,000,000	13,733,694,040	10,163,045.600
<i>Засгийн газрын бонд</i>	-	-	-	-
<i>Компанийн бонд</i>	-	-	-	-
Арилжигдсан үнэт цаасны тоо Үүнээс:				
<i>Компанийн хувьцаа</i>	6,557,583	7,300,000	10,426,467	35,352,768
<i>Засгийн газрын бонд</i>	-	-	-	-
<i>Компанийн бонд</i>	-	-	-	-
Дундаж ханш /Өдрийн дундаж хувьцааны арилжаагаар / Үүнээс:				
<i>Компанийн хувьцаа</i>	246,023,419	348,200,000	624,258,820	483,954,552
<i>Засгийн газрын бонд</i>	-	-	-	
<i>Компанийн бонд</i>	-	-	-	
ТОП-20 индекс				
<i>Дундаж индекс</i>	17,449.20	28,999.33	26,030.43	22,900.37
<i>Хамгийн их</i>	24,564.17	32,954.97	30,892.78	24,766.57
<i>Хамгийн бага</i>	14,686.64	24,816.29	22,883.71	21,042.10
<i>Хаалт</i>	24,564.17	32,954.97	24,187.93	21,053.58
Төвлөрсөн хадгаламжинд нээгдсэн данс / тухайн сард/ Үүнээс:				
<i>Аж ахуйн нэгж байгууллага</i>	8	47	192	215
<i>Хувь хүн</i>	484	3216	7187	10752
Хугацааны эцэст /өссөн дүнгээр/ Үүнээс:				
<i>Аж ахуйн нэгж байгууллага</i>	803	850	1042	1257
<i>Хувь хүн</i>	449,761	453,800	460,164	470,916
Нийт хийгдсэн хэлцлийн тоо /өссөн дүнгээр /	3,796	9,569	15,632	19,322
<i>Тухайн сард хийгдсэн хэлцэл</i>	3,796	5,773	6,063	3,690

“МХБ” ХК-иас МС-1-1 маягтуудын дагуу Хороонд ирүүлсэн 2011 оны 1 дүгээр улирлын мэдээлэл.

**2. ҮНЭТ ЦААСНЫ ЗАХ ЗЭЭЛИЙН 2011 ОНЫ 1 ДҮГЭЭР УЛИРЛЫН
АРИЛЖААНЫ МЭДЭЭЛЭЛ.**

2.1. АНХДАГЧ ЗАХ ЗЭЭЛИЙН АРИЛЖААНЫ МЭДЭЭ /2011 ОНЫ 1 ДҮГЭЭР САРААС 4 ДҮГЭЭР САР/

Анхдагч зах зээлийн арилжааны мэдээнд үндэслэн уг арилжаа Хороонд бүртгэгдсэн графикийн дагуу хийгдэж байгаа эсэх, үнэт цаас гаргагч журмаар тогтоосон хугацаанд тайлан мэдээгээ ирүүлж буй эсэхэд хяналт тавих зорилгоор арилжаа эрхлэх байгууллагаас энэхүү мэдээллийг Хороонд ирүүлдэг бөгөөд 2011 оны 1 улирлын байдлаар анхдагч зах зээл дээр үнэт цаасаа гарган арилжаалсан компани байхгүй байна.

“МХБ” ХК-иас МС-1-2 маягтуудын дагуу Хороонд ирүүлсэн 2011 оны 1 дүгээр улирлын мэдээлэл. *Хүснэгт-2*

Үнэт цаас		Нэрлэсэн үнэ	Арилжааны тоо	Арилжааны үнийн дүн	Ханш			Арилжааны огноо		Хувьцааны 5 хувиас дээш хувийг худалдан авсан	
Нэр	Төрөл				Нээлт	Хаалт	Дундаж	Эхэлсэн	Дууссан	Нэр	Дансны дугаар
<i>1 дүгээр сард анхдагч зах зээлийн арилжаа явагдаагүй.</i>											
<i>2 дугаар сард анхдагч зах зээлийн арилжаа явагдаагүй.</i>											
<i>3 дугаар сард анхдагч зах зээлийн арилжаа явагдаагүй</i>											
<i>4 дугаар сард анхдагч зах зээлийн арилжаа явагдаагүй</i>											

2.2. ИДЭВХТЭЙ АРИЛЖСАН ҮНЭТ ЦААС /2011 ОНЫ 1 ДҮГЭЭР САРААС 4 ДҮГЭЭР САР/

Бүртгэлтэй хувьцаат компанийн үнэт цаасны арилжаа, ханшийн судалгаанд тулгуурлан тухайн компанийн үнэт цаасны ханш өссөн болон буурсан хэт хэлбэлзэлтэй байгаа үед шаардлагатай арга хэмжээг авч хэрэгжүүлэхэд дээрх мэдээлэл чиглэгдэж байдаг. 2011 оны 1 дүгээр сараас 4 дүгээр сарын хооронд бүртгэлтэй хувьцаат компанийн хэт хэлбэлзэлтэй болон ханш нь хэт буурсан, өссөн үнэт цаасны талаарх мэдээллийг хүснэгтээр үзүүлэв.

“МХБ” ХК-иас МС-1-3-2 маягтуудын дагуу Хороонд ирүүлсэн 2011 оны 1 дүгээр улирлын мэдээлэл. *Хүснэгт-3*

№	<i>1 дүгээр сар</i>		<i>2 дугаар сар</i>		<i>3 дугаар сар</i>		<i>4 дүгээр сар</i>	
	<i>Үнэт цаас</i>	<i>Арилжигдсан ширхэг</i>	<i>Үнэт цаас</i>	<i>Арилжигдсан ширхэг</i>	<i>Үнэт цаас</i>	<i>Арилжигдсан ширхэг</i>	<i>Үнэт цаас</i>	<i>Арилжигдсан ширхэг</i>
1.	ЖЕНКО ТУР БЮРО	2087502	Монгол эм	1552436	Бэрх Уул	7314707	ГЕРМЕС ЦЕНТР	21410030
2.	РЕМИКОН	1611616	РЕМИКОН	1540866	Гермес центр	613044	РЕМИКОН	9999458
3.	ХӨХ ГАН	1130720	ХАЙ БИ ОЙЛ	1268652	Ремикон	597664	БЭРХ УУЛ	2805705
4.	ХАЙ БИ ОЙЛ	545476	ЖЕНКО ТУР	692475	Хөх ган	421051	ЖЕНКО ТУР БЮРО	220206
5.	ГЕРМЕС ЦЕНТР	406652	ГЕРМЕС ЦЕНТР	563923	Шарын гол	342674	ШАРЫН ГОЛ	211211
6.	АПУ	138913	НАКО ТҮЛШ	520889	Женко тур бюро	319406	ХӨХ ГАН	166720
7.	ШИВЭЭ ОВОО	137266	ХӨХ ГАН	326148	Нако түлш	158655	МОНИНЖБАР	143439
8.	ОЛЛОО	106221	УИД	145337	Сөдөт	146703	АПУ	83518
9.	НАКО ТҮЛШ	94654	МДР	122513	Бидисек	91851	НАКО ТҮЛШ	68028
10	БИДИСЕК	68976	БИШРЭЛТ ИНДАСТРИАЛ	100898	Улсын их дэлгүүр	84764	УЛСЫН ИХ ДЭЛГҮҮР	46329
11	УИД	39804	АПУ	68714	Хай би ойл	81516	БАЯЛАГ НАЛАЙХ	40000
12	ШАРЫН ГОЛ	35516	БАЯЛАГ СҮМБЭР	66307	Апу	69930	ХАЙ БИ ОЙЛ	30186

13	МОНИЖБАР	23084	БИДИСЕК	52167	Адуунчулуун	19974	ОЛЛОО	15355
14	ГОВЬ	20037	ОЛЛОО	52008	Багануур	19887	БАГАНУУР	14954
15	МЦХ	19953	ШАРЫН ГОЛ	44723	Махимпекс	18176	АДУУНЧУЛУУН	12458
16	МАХИМПЕКС	18940	МАХИМПЕКС	30078	Монгол савхи	11858	МАХИМПЕКС	10338
17	АДУУНЧУЛУУН	17951	МОНИНЖБАР	29132	Автозам Архангай	10823	БИДИСЕК	9937
18	БАГАНУУР	1623	БАГАНУУР	22434	Оллоо	10434	ГОВЬ	7970
19	22 ДУГААР БААЗ	8098	АДУУНЧУЛУУН	18316	Говь	9444	МОНГОЛИАН ДЕВЕЛОПМЕНТ	7228
20	СОР	7375	МЦХ	14767	Шивээ овоо	8755	МОН.ЦАХИЛГАА Н ХОЛБОО	6134

2.3. ХАНШИЙН ХЭЛБЭЛЗЭЛ ИХТЭЙ ҮНЭТ ЦААС /2011 ОНЫ 1 ДҮГЭЭР САРААС 4 ДҮГЭЭР САР/

“МХБ” ХК-иас МС-1-3-2 маягтуудын дагуу Хороонд ирүүлсэн мэдээлэл. *Хүснэгт-4*

№	1 дүгээр сар		2 дугаар сар		3 дугаар сар		4 дүгээр сар	
	Үнэт цаас	Арилжигдсан ширхэг	Үнэт цаас	Арилжигдсан ширхэг	Үнэт цаас	Арилжигдсан ширхэг	Үнэт цаас	Арилжигдсан ширхэг
1.	ТАВАН ТОЛГОЙ	377	Баянтээг	393	УБ БҮК	253	СҮҮ	594
2.	АДУУНЧУЛУУН	17951	Шивээ овоо	3603	ТАВ	283	ДАРХАН НЭХИЙ	4599
3.	МОГОЙН ГОЛ	3970	Могойн гол	6978	МОНГОЛ НЭХМЭЛ	835	ЖУУЛЧИН ГОВЬ	97
4.	АТАР ӨРГӨӨ	33	Сүү	155	ГАН ХИЙЦ	636	УНДРАГА ӨМНӨГОВЬ	36
5.	БАГАНУУР	16232	УБ ЗБ	412	ГАН ХЭРЛЭН	77	БАЙГУУЛАМЖ	280
6.	ШИВЭЭ ОВОО	137266	Багануур	22434	МОНГЕО	687	ЭРДЭНЭТ СУВАРГА	40
7.	ШАРЫН ГОЛ	35516	УБ БҮК	322	ГАЗАР СҮЛЖМЭЛ	756	СӨДӨТ	953
8.	БАЯНТЭЭГ	403	Талх чихэр	4384	ИХ БАРИЛГА	509	ГУРИЛ ТЭЖЭЭЛ БУЛГАН	678
9.	ДАРХАН НЭХИЙ	2461	Гутал	1140	ДӨРВӨН УУЛ	655	ХАР ТАРВАГАТАЙ	181
10	ТАЛХ ЧИХЭР	2333	Ээрмэл	2235	ГУРИЛ ТЭЖЭЭЛ БУЛГАН	567	ДАРХАН ХҮНС	10
11	УБ БҮК	221	Тав	116	СОР	7465	ТҮШИГ УУЛ	25
12	АПУ	138913	Бидисек	52167	НЭХЭЭСГҮЙ ЭДЛЭЛ	702	ТАВИЛГА	72
13	МАХИМПЕКС	18940	Ган хэрлэн	91	ДАРХАН ХҮНС	20	ТЕХНИКИМПОРТ	152
14	ГУТАЛ	623	Монгол нэхмэл	400	БЭРХ УУЛ	7314707	ХҮНС АРХАНГАЙ	20
15	СОР	7375	Монгол савхи	11981	МӨНХ ҮНДЭС	1572	БЭРХ УУЛ	2805705
16	ИХ БАРИЛГА	152	Тахь-Ко	69	МОН АСАР	13	УСИБ	19
17	ТАВ	6	Алмаас	1030	АРИВЖИХ	199	БАЯЛАГ НАЛАЙХ	40000
18	МОНГОЛ ШЕВРО	577	Монгео	309	СӨДӨТ	146703	ТЭЭВЭР АЧЛАЛ	22
19	МОНГОЛ КЕРАМИК	1207	Монгол шевро	240	МОНГОЛ МАХ ЭКСПО	136	ХӨСӨГ ТРЕЙД	4
20	РЕМИКОН	1611616	Монгол керамик	85	ГОВИЙН ӨНДӨР	22	МОНГОЛ ДИЗЕЛЬ	100

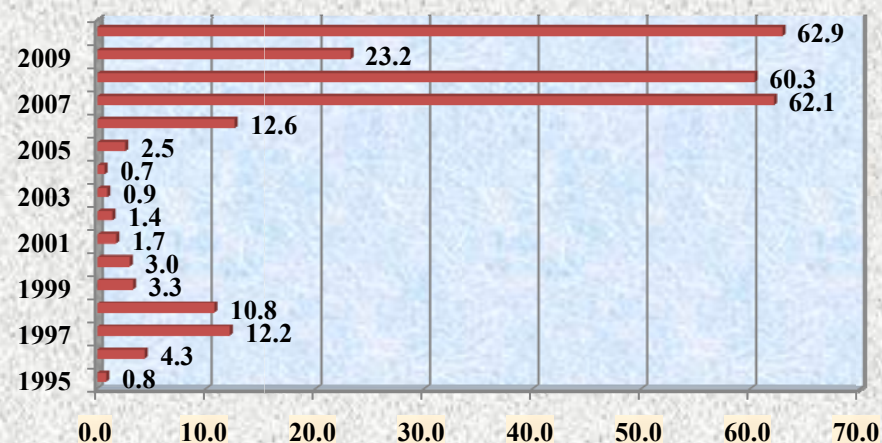
ХАНШИЙН БУУРАЛТТАЙ ҮНЭТ ЦААС /2011 ОНЫ 1 ДҮГЭЭР САРААС 4 ДҮГЭЭР САР/

“МХБ” ХК-иас МС-1- 3-2 маягтуудын дагуу Хороонд ирүүлсэн мэдээлэл. *Хүснэгт-5*

№	1 дүгээр сар		2 дугаар сар		3 дугаар сар		4 дүгээр сар	
	Үнэт цаас	Арилжигдсан ширхэг	Үнэт цаас	Арилжигдсан ширхэг	Үнэт цаас	Арилжигдсан ширхэг	Үнэт цаас	Арилжигдсан ширхэг
1.	ТӨМРИЙН ЗАВОД	17	ГОВЬ	9248	ТАВАН ТОЛГОЙ	796	ТАВАН ТОЛГОЙ	448
2.	ТАХЬ КО	32	МОН.ЦАХИЛГААН ХОЛБОО	14767	ШИВЭЭ ОВОО	8755	БАЯНТЭЭГ	497
3.	БИШРЭЛТ ИНДАСТРИАЛ	10	СОР	5920	СҮҮ	276	ШИВЭЭ ОВОО	5352
4.	УРАН БАРИЛГА	245	АПУ	68714	МОГОЙН ГОЛ	2395	МОНГОЛ НЭХМЭЛ	98
5.	АВТО ИМПЕКС	412	БИШРЭЛТ ИНДРАСТРИЛ	100898	БАЯНТЭЭГ	365	ШАРЫН ГОЛ	211211
6.	МОНГОЛ ШИР	299	МОНГОЛ ШИЛТГЭЭН	3025	УЛААНБААТАР ЗОЧИД БУУДАЛ	167	БАГАНУУР	14954
7.	22 ДУГААР БААЗ	8098	ГЕРМЕС ЦЕНТР	563923	БАГАНУУР	19887	АТАР ӨРГӨӨ	68
8.	ХИШИГ УУЛ	235	ОЛЮО	52008	БАЯНГОЛ ЗОЧИД БУУДАЛ	1771	АДУУНЧУЛУУН	12458
9.	ХӨХ ГАН	1103720	МОНИНЖБАР	29132	АДУУНЧУЛУУН	19976	ГАН ХЭРЛЭН	45
10	НАКО ТҮЛШ	94654	ЖЕНКО ТУР БЮРО	692475	ДАРХАН НЭХИЙ	518	БУЛИГААР	16
11	БӨХӨГ	152	МОНГОЛ ЭМИМПЕКС	1552436	ТАЛХ ЧИХЭР	1495	ЭЭРМЭЛ	5439
12	СӨДӨТ	66	-	-	ГУТАЛ	101	СОР	625
13		-	-	-	ЭЭРМЭЛ	3349	АЛМААС	251
14		-	-	-	БУЛИГААР	13	МАТЕРИАЛИМПЕКС	810
15		-	-	-	МАХИМПЕКС	18176	БИШРЭЛТ ИНДАСТРИЛ	480
16		-	-	-	БИДИСЕК	91851	МОНГОЛ САВХИ	4569
17		-	-	-	МОНГОЛ САВХИ	11858	МОНГОЛ КЕРАМИК	3268
18		-	-	-	МАТЕРИАЛИМПЕКС	248	НЭХЭЭСГҮЙ ЭДЛЭЛ	219
19		-	-	-	МОНГОЛИАН ДЕВЕЛОПМЕНТ РЕСОРЕС	6974	МОНГОЛ ШЕВРО	187
20		-	-	-	ЗООС ГОЁЛ	8134	УЛСЫН ИХ ДЭЛГҮҮР	46329

График-1

Хувьцааны арилжааны үнийн дүн /тэрбум төгрөг/



90

2.4. САЛБАРЫН ИНДЕКСИЙН ӨӨРЧЛӨЛТИЙН МЭДЭЭЛЭЛ /2011 ОНЫ 1 ДҮГЭЭР САРААС 4 ДҮГЭЭР САР/

2011 оны 1 дүгээр улирлын байдлаар салбарын индексүүдийг шинжвэл аж үйлдвэрлэлийн салбарын индекс 1 сард өсөлтэй гарсан бол 3, 4 дүгээр сард бууралтай гарсан байна. Үүнд аж үйлдвэрлэлийн салбарын түүнд хамгийн өндөр хувийг эзлэх олборлох болон боловсруулах салбарын өөрчлөлтэй холбоотойгоор буурсан гэж үзэж байна. Хөдөө аж ахуйн салбарын индекс тогтмол хэвийн дүнтэй өсөлтэй байгаа бол худалдаа, үйлчилгээ болон уул уурхайн салбарын индекс бууралтай байна.

Хүснэгт-6

Он сар	Аж үйлдвэр			ХАА			Уул уурхай			Барилга, тээвэр			Худалдаа үйлчилгээ		
	Сарын эхэнд	Сарын эцэс	Өөрчлөлт	Сарын эхэнд	Сарын эцэс	Өөрчлөлт	Сарын эхэнд	Сарын эцэс	Өөрчлөлт	Сарын эхэнд	Сарын эцэс	Өөрчлөлт	Сарын эхэнд	Сарын эцэс	Өөрчлөлт
2011/1	1288.73	1975.25	686.52	1285.4	1285.4	0	5231.13	9805.63	4574.5	1158.4	1438.6	280.14	710.4	814.3	103.9
2011/2	Мэдээлэл ирүүлээгүй														
2011/3	2080.34	1855.09	-225.3	1347.22	1363.9	16.63	14333.61	10318.1	-4015.6	2548.5	5165.5	2616.9	855.3	765.86	-90.07
2011/4	1826.08	1752.90	-73.18	1371.6	1402.62	31.01	10362.77	8451.17	-1911.6	5168.4	5155.4	-13.01	759.45	706.50	-52.95

ҮНЭТ ЦААСНЫ ЗАХ ЗЭЭЛИЙН МЭРГЭЖЛИЙН БАЙГУУЛЛАГУУДЫН ГҮЙЛГЭЭНИЙ МЭДЭЭЛЭЛ /2011оны 4 дүгээр сарын байдлаар/ Хүснэгт-7

№	4 дүгээр сарын байдлаар нийт 47 мэргэжлийн байгууллага арилжаанд сууж гүйлгээ хийсэн байна.	Авсан үнэт цаас		Зарсан үнэт цаас	
		Тоо ширхэг	Үнийн дүн	Тоо ширхэг	Үнийн дүн
		35,352,768	10,111,259,506	35,352,768	10,064,045,600

ҮНЭТ ЦААСНЫ АРИЛЖААГ ТҮР ЗОГСООН, СЭРГЭЭСЭН ТУХАЙ МЭДЭЭЛЭЛ /2011/01-2011/04/

Хүснэгт-8

Он сар	Үнэт цаасны нэр	Арилжааг түр зогсоох шийдвэр гаргасан этгээдийн нэр	Шийдвэрийн		Арилжааг зогсоон үндэслэл	Сэргээсэн огноо
			Дугаар	Огноо		
2011/01			Мэдээлэл гараагүй			
2011/02			Мэдээлэл гараагүй			
2011/03	Дөрвөн-Уул	СЗХ-ны тогтоол	67	2011/02/23		2011/03/01
	Хөдөөгийн тээвэр	СЗХ-ны тогтоол	71	2011/02/23		2011/03/01
2011/04	Монгол ном	СЗХ-ны тогтоол	111	2011/04/21		2011/04/27

3. ТӨЛБӨР ТООЦОО ХАДГАЛАМЖИЙН МЭДЭЭЛЭЛ /2011 ОНЫ 1 ДҮГЭЭР САРААС 4 ДҮГЭЭР САР /.

“ҮЦТТТХТ” ХХК-иас Хорооны 2007 оны 206 дугаар тогтоолоор батлагдсан “Үнэт цаасны зах зээлийн мэдээллийн нэгдсэн сангийн тухай журам”-ын 3.12. дахь хэсгийн дагуу төлбөр тооцоо, хадгаламжийн мэдээллийг ирүүлэх үүрэгтэй билээ. Дээрх журмын дагуу “ҮЦТТТХТ” ХХК-иас Хороонд ирүүлсэн 2011 оны 1 дүгээр улирлын байдлаарх арилжааны болон арилжааны бус мэдээллийг нэгдсэн байдлаар танилцуулж байна.

3.1. 2011 ОНЫ 1 ДҮГЭЭР УЛИРЛЫН БАЙДЛААРХ АРИЛЖААНЫ ГҮЙЛГЭЭНИЙ МЭДЭЭЛЭЛ.

2011 оны 1 дүгээр сараас 4 дүгээр сарын хооронд брокер, дилерийн компаниуд иргэд аж ахуй нэгжийн үнэт цаасны хадгаламжийн дансыг шинэ болон холболтын данс нээсэн байдлыг үзвэл оны эхнээс шинэ данс нээсэн иргэд, аж ахуй нэгжийн тоо өссөн байгаа ба 4 дүгээр сарын байдлаар шинээр 10322, ХОЭБ-ээр 645 данс нээсэн байгааг харилцагчийн төрлөөр авч үзвэл иргэд 10752, аж ахуй нэгж 215 данс нээлгэсэн байна.

Данс нээсэн хураангуй тайлан: *Хүснэгт-9*

Он сар	Данс нээсэн брокер, дилерийн компанийн тоо	Дансны төрөл			Харилцагчийн төрөл				Нийт	Холболтын данс
		Шинэ	ХОЭБ	Хүсэлт	Иргэн		ААН			
					Монгол	Гадаад	Монгол	Гадаад		
1 дүгээр сар	69	274	69	149	454	30	6	2	492	187
2 дугаар сар	69	2942	113	208	3163	53	44	3	3263	586
3 дугаар сар	69	156	132	-	270	15	2	1	288	693
4 дүгээр сар	70	10322	645	-	10723	29	214	1	10967	2017

Он сар	Шимтгэл			
	Нийт	МХБ ХК	ҮЦТТТХТ ХХК	БДК
1 дүгээр сар	216,989,724.45	43,172,820.44	24,799,160.54	149,017,743.47
2 дугаар сар	243,604,596.66	59,757,495.86	30,080,882.20	153,766,218.60
3 дугаар сар	161,835,946.23	34,126,197.34	17,499,708.46	110,210,040.43
4 дүгээр сар	419,768,710.27	74,820,245.26	48,782,619.0	296,165,846.01

3. ҮНЭТ ЦААСНЫ ХАДГАЛАМЖИЙН НЭГДСЭН МЭДЭЭЛЭЛ / 2011 ОНЫ 1 ДҮГЭЭР УЛИРАЛ /

3.1. АРИЛЖААНЫ ТӨЛБӨР ТООЦООНЫ МЭДЭЭЛЭЛ.

Үнэт цаасны хадгаламжийн мэдээлэл болон түүнтэй холбоотой бусад мэдээлэлд тулгуурлан Хорооноос зүгээс үнэт цаасны бүртгэлд шинээр үнэт цаас бүртгэх, хасах, бүртгэлд өөрчлөлт оруулах тухай Хорооны шийдвэрийн биелэлтэнд хяналт тавьдаг. 2011 оны 1 дүгээр сараас 4 дүгээр сарын хооронд хугацаанд дахь үнэт цаасны хадгаламжийн өөрчлөлтөнд нилээд олон үнэт цаас шинээр бүртгэгдсэн байна. Үүнд ЗГ-ын 2011/03/31-ны №98 дугаар тогтоол Эрдэнэт таван толгой ХК-ийн 15,000,000,000 ширхэг хувцааг нэмж бүртгээд байна. Бусад өөрчлөлтын хувьд Хорооны шийдвэр болон бусад хууль тогтоомжийн дагуу орсон нэмэлт өөрчлөлтэй тохирч байна.

Хүснэгт-10

Сар	Үнэт цаасны тоо	Зарласан хувьцааны тоо ширхэг	Үнийн дүн	Эзэмшигчийн тоо											
				0-5 хувь		5-10 хувь		10-33.3 хувь		33.3-с дээш		Бүгд		Нээгдээгүй	
				ХЭ	Хувь	ХЭ	Хувь	ХЭ	Хувь	ХЭ	Хувь	ХЭ	Хувь	ХЭ	ҮЦ тоо
1	364	2,869,874,444	2,734,738,472,817	358,542	0.0125	248	0.0	760	0.0	201	0.0	359,751	0.001	117,691	12,608,600
2.	365	2,848,723,332	3,288,164,474,601	357,173	0.0125	248	0.0	761	0.0	199	0.0	358,381	0.001	117,432	12,578,390
3.	377	3,001,476,648	1,272,044,874,077	389,423	0.0130	257	0.0	775	0.0	211	0.0	390,666	0.001	122,829	13,022,605
4.	366	17,850,015,427		357,419	0.0020	247	0.0	764	0.0	199	0.0	358,629	0.001	116,140	12,412,361

ТӨВЛӨРСӨН ХАДГАЛАМЖИЙН ӨӨРЧЛӨЛТИЙН МЭДЭЭЛЭЛ /2011 ОНЫ 1 ДҮГЭЭР УЛИРАЛ/ *Хүснэгт-11*

Д/Д	Код	Үнэт цаасны нэр	Бүртгэлтэй үнэт цаасны тоо	Бүртгэлд орсон өөрчлөлт	Бүртгэлтэй цаасны тоо /сарын эцэс/	Бүртгэлтэй үнэт цаас	Тайлбар
1 дүгээр сар	530	Ремикон ХК	127,642,623	-48,963,159	78,679,464	-	СЗХ-ны 2010 оны 9 дугаар сарын 30-ны өдрийн 237 дугаар тогтоол
	531	Мик ХХК	857	-148	709	-	Мик ХХК-ийн хүсэлт
2 дугаар сар	428	НИК ХК	20,950,960	-20,950,960			СЗХ-ны 2011 оны 01 дүгээр сарын 27-ны өдрийн 31 дүгээр тогтоол
	8004	Мик ХХК	709	-152	557	-	Мик ХХК-ийн хүсэлт
	3003	Нийслэл өргөө	240,000	-240,000	-	-	СЗХ-ны 2010 оны 12 дугаар сарын 09-ний 412 дугаар тогтоол
3 дугаар сар		Нэгдсэн дүнгээр ирсэн	3,001,898,461	-421,813	3,001,476,648	-	
4 дүгээр сар	535	Эрдэнэт тавантолгой	15,000,000,000	15,000,000,000	15,000,000,000	-	ЗГ-ын 2011/03/31-ны №98 дугаар тогтоол
	8001	Мик 2.0-14.0	537	-126	411	-	Мик ХХК-ийн хүсэлт
	8002	Мик 3.5-14.3	3718	-78	3640	-	Мик ХХК-ийн хүсэлт
	8003	Мик 5.0-14.5	4491	-140	4351	-	Мик ХХК-ийн хүсэлт
	8004	Мик 1.0-12.0	557	-157	400	-	Мик ХХК-ийн хүсэлт

ТӨВЛӨРСӨН ХАДГАЛАМЖ ДАХ МӨНГӨН ХӨРӨНГИЙН ГҮЙЛГЭЭ, ҮЛДЭГДЛИЙН МЭДЭЭЛЭЛ

Хүсэнгт-10

№	Гүйлгээ хийсэн БДК- ын тоо	Харилцагчийн тоо	Орлого			Харилцагчийн тоо	Зарлага		
			Касс	Харилцах	Данс хооронд		Касс	Харилцах	Данс хооронд
1 сар	58	985	-	5,656,061.1	99,515.4	1,067	370	3,678,836.2	99,515.4
2 сар	50	980	-	7,456,188.3	129,527.4	695	2,700	3,714,882.2	129,527.4
3 сар	51	729	231,806.2	6,434,210.7	4,755.1	2,624	889,306.7	2,539,511.3	4,755.1
4 сар	57	766	-	9,443,574.2	29,072.1	1,619	2,000.0	12,630,913.7	29,072.1

3.2. АРИЛЖААНЫ БУС ХЭЛЦЛИЙН ТАЛААРХ МЭДЭЭЛЭЛ /2011 оны 1 дүгээр сараас 4 дүгээр сар /

Үнэт цаасаар гэрчлэгдсэн өмчлөх эрхийг арилжааны бусаар шилжүүлсэн гүйлгээний мэдээг улирал тутам Хорооны удирдлагад танилцуулахаар төлөвлөж байгаа бөгөөд 2011 оны 1 дүгээр улирлын байдлаар 74,710,556 ширхэг үнэт цаасыг тусгаарлалтаас чөлөөлж, 400,017 ширхэг үнэт цаасыг шүүх, цагдаагийн байгууллагын шийдвэрээр тусгаарлаж, зээлийн барьцаанд 15,484,242 ширхэг хувьцааг, эрх бүхий байгууллагын шийдвэрээр 60,153 ширхэг хувьцааг тус тус тусгаарлаад байна.

Хүснэгт-11

Огноо		Тоо ширхэг	Шимтгэл
1 дүгээр сар	Чөлөөлсөн үнэт цаас	780,855	356,327.72
2 дугаар сар		-	-
3 дугаар сар		39,532,802	23,841.85
4 дүгээр сар		34,396,899	136,634.71
1 дүгээр сар	Шүүх, цагдаагийн байгууллагын шийдвэрээр тусгаарлагдсан	1,595	-
2 дугаар сар		-	-
3 дугаар сар		54,152	-
4 дүгээр сар		344,270	-
1 дүгээр сар	Зээлийн барьцаанд тусгаарлагдсан үнэт цаас	563,812	809,771.24
2 дугаар сар		6,897,323	2,419,771.15
3 дугаар сар		7,335,430	3,661,132.24
4 дүгээр сар		687,677	408,209.46
4 дүгээр сар	Эрх бүхий байгууллагын шийдвэрээр тусгаарлагдсан	60,153	-

2011 оны 1 дүгээр сарын байдлаар бэлэглэлээр 303,160 ширхэг хувьцааг, өв залгамжлалаар 92,598 ширхэг хувьцаануудыг тус тус шилжүүлээд байна. 2011 оны 1 дүгээр улирлын байдлаар Шүүхийн шийдвэр, үүргийн гүйцэтгэл хангуулахаар үнэт цаасыг шилжүүлээгүй байна. *Хүснэгт-12*

Огноо		Тоо ширхэг	Шимтгэл
1 дүгээр сар	Бэлэглэлээр шилжүүлсэн	-	-
2 дугаар сар		242156	19,019,106.5
3 дугаар сар		60476	316,206.13
4 дүгээр сар		528	761,579.18
		3368	268,047.0
1 дүгээр сар	Өв залгамжлалаар шилжүүлсэн		
2 дугаар сар		5786	158,021.4
3 дугаар сар		63384	672,086.84
4 дүгээр сар		20060	1,099,940.62
1 дүгээр сар	Шүүхийн шийдвэр, үүргийн гүйцэтгэл хангуулахаар	-	-
2 дугаар сар		-	-
3 дугаар сар		-	-
4 дүгээр сар		-	-
4 дүгээр сар	Төрийн өмчийг дуудуулан худалдсанаар шилжүүлсэн	16,500,000,000.0	-

4. МЭРГЭЖЛИЙН БАЙГУУЛЛАГУУДЫН 2011 ОНЫ 1 ДҮГЭЭР УЛИРЛЫН ТАЙЛАНГИЙН НЭГТГЭЛ.

ТУСГАЙ ЗӨВШӨӨРӨЛ ОЛГОЛТ БОЛОН ЗӨВШӨӨРЛИЙГ ТҮДГЭЛЗҮҮЛЖ, ХҮЧИНГҮЙ БОЛГОСОН ТУХАЙ.

2011 оны 1 дүгээр улирлын байдлаар нийт 49 компанийн санхүүгийн тайлан тэнцлийг нэгтгэлд хамруулав. Тус газар 2011 оны 6 дугаар сарын 02-ны өдрийн байдлаар нийт 24 компанид үнэт цаасны зах зээл дээр мэргэжлийн үйл ажиллагаа явуулах эрхийг шинээр олгож 1 компанид андеррайтерийн үйл ажиллагаа эрхлэх эрхийг нэмж олгоод байгаа ба 1 брокер, дилерийн компанийн үйл ажиллагааг түдгэлзүүлээд байна. 2011 оны нэгдүгээр улирлын байдлаар 49 компани Хөрөнгийн бирж дээр суудалтай байна.

Хүснэгт-13

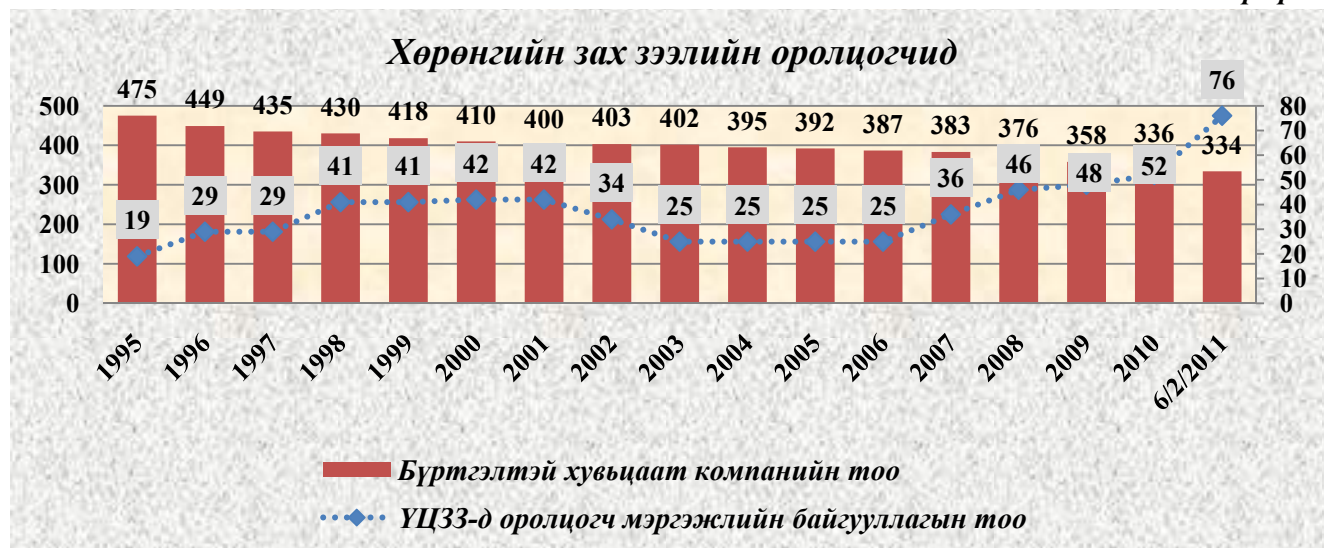
№	Байгууллагын нэр /эрхлэх үйл ажиллагааны төрөл /	Тусгай авсан Хорооны тогтоолын дугаар	Тусгай зөвшөөрлийн гэрчилгээний дугаар
1.	Новел инвестмент /Брокер, дилер, хөрөнгө оруулалтын зөвлөх	2011/01/31-ны 29 дүгээр тогтоол	<u>3/58.</u>
2.	ЮуБиБиДи ХХК /Брокер, дилер, хөрөнгө оруулалтын зөвлөх	2011/3/28-ний 74 дүгээр тогтоол	<u>3/60.</u>
3.	Очир эрдэнэ инвест ХХК /Брокер, дилер/	2011/3/28-ний 77 дугаар тогтоол	<u>3/64.</u>
4.	Юу Жи Эс ХХК /брокер, дилер /	2011/3/28-ний 76 дугаар тогтоол	<u>3/63.</u>
5.	Таван толгой хишиг ХХК /брокер, дилер /	2011/3/28-ний 75 дугаар тогтоол	3/62.
6.	Ай трейд ХХК /брокер, дилер, хөрөнгө оруулалтын зөвлөх	2011/3/28-ний 83 дугаар тогтоол	<u>3/65.</u>
7.	Ти Ди Би Капитал ХХК /андеррайтер, брокер /	2011/3/28-ний 73 дугаар тогтоол	<u>3/61.</u>
8.	Догсом ХХК /Брокер, дилер /	2011/2/23-ны 69 дүгээр тогтоол	<u>3/59.</u>
9.	Капитал маркет корпораци ХХК /брокер, дилер, андеррайтер/	2011/04/21-ний 118 дугаар тогтоол	<u>3/66.</u>
10.	Грандлайн ХХК /брокер, дилер/	2011/05/06-ны 131 дүгээр тогтоол	<u>3/67.</u>
11.	Эрдэнэбаян арвижих ХХК /брокер, дилер/	2011/05/06-ны 132 дугаар тогтоол	=
12.	Туушин Инвест ХХК /брокер, дилер/	2011/05/06-ны 133 дугаар тогтоол	<u>3/70.</u>
13.	Нарантуул шейл ойл корпорейшин ХХК /брокер, дилер /	2011/05/06-ны 134 дүгээр тогтоол	=
14.	Блэкстоун интернэйшнл ХХК /брокер, дилер/	2011/05/06-ны 135 дугаар тогтоол	<u>3/73.</u>
15.	Гацуур трейд ХХК /брокер, дилер/	2011/05/06-ны 136 дугаар тогтоол	-
16.	Бага хээр ХХК /брокер, дилер/	2011/05/06-ны 140 дүгээр тогтоол	<u>3/71.</u>
17.	Стандарт Инвестмент ХХК /брокер, дилер/	2011/05/06-ны 141 дүгээр тогтоол	<u>3/68.</u>
18.	Гранд девелопмент ХХК /брокер, дилер/	2011/05/06-ны 142 дугаар тогтоол	<u>3/69.</u>

19.	Баянзүрх инвест ХХК /брокер,дилер /	2011/05/06-ны 143 дугаар тогтоол	<u>3/72.</u>
20.	Зууны гарц секьюритис ХХК	2011/06/02-ны 160 дугаар тогтоол	<u>3/74.</u>
21.	Суурь секьюритис ХХК	2011/06/02-ны 161 дүгээр тогтоол	<u>3/76.</u>
22.	Соёмбо инвестмент корпораци ХХК	2011/06/02-ны 162 дугаар тогтоол	<u>3/75.</u>
23.	Голомт банк ХХК/андеррайтер/	2011/06/02-ны 163 дугаар тогтоол	-
24.	Грийт секьюритис ХХК	2011/06/02-ны 171 дугаар тогтоол	-

2011 оны 6 дугаар сарын 02-ны өдрийн байдлаар Хорооноос үнэт цаасны зах зээл дээр үйл ажиллагаа эрхлэх тусгай зөвшөөрөл авсан нийт 76 компани байгаагаас арилжааны байгууллага -1, төлбөр тооцоо хадгаламжийн байгууллага -1, андеррайтерийн үйлчилгээ үзүүлэх 18, брокер, дилер, хөрөнгө оруулалтын зөвлөхийн үйлчилгээ үзүүлэх нийт 73 компани бүртгэлтэй байна.

Бүртгэлтэй хувьцаат компанийн хувьд оны эхэнд 336 хувьцаат компани бүртгэлтэй байснаас Хорооны 2011 оны 4, 5 дугаар сарын хуралдаанаас “Монгол ном” ХК, “Орд харш” ХК хасагдаж бүртгэлтэй 334 компани болоод байна. 2011 оны 5 дугаар сарын 23-ны өдрийн байдлаар нийт 112 компани хувь нийлүүлэгчдийн хурлаа зарлан хуралдаж холбогдох баримт бичгийг Хороонд ирүүлээд байна.

График-2



4.2. ОРОН НУТАГТ БРОКЕР, ДИЛЕРИЙН ҮЙЛ АЖИЛЛАГАА ЭРХЛЭХ ХУВААРЬ БҮХИЙ БАЙГУУЛЛАГА.

2011 оны 1 дүгээр улирлын байдлаар 3 компани зөвшөөрөл авсан байна. Орон нутагт брокер, дилерийн үйл ажиллагаа эрхлэх Хорооноос зөвшөөрөл авсан нийт 18 брокер, дилерийн компани байгааг нийт брокер, дилерийн үйл ажиллагаа эрхлэх зөвшөөрөл бүхий компанийн тоонд харьцуулахад 25 хувийг эзэлж байна. Монгол Улсын 21 аймагт бүгдэнд **брокер, дилерийн** үйл ажиллагаа үзүүлэх хуваарийг дээрх брокер, дилерийн компаниуд Хорооноос аваад байна. 2011 оны 1 дүгээр улирлын байдлаар дүрмээ сангийн бүтцээ 3 компани өөрчлөн бүртгүүлж, оноосон нэрээ 2 компани солисон.

№	Орон нутагт үйл ажиллагаа явуулах хуваарь бүхий брокер, дилерийн компаниуд	Хариуцсан аймагууд
1.	“Санар” ХХК	Дундговь аймаг
		Дорноговь аймаг
2.	“Өндөрхаан инвест” ХХК	Хэнтий аймаг
3.	“Аргай бест” ХХК	Говь-Алтай аймаг
4.	“Дархан брокер” ХХК	Дархан –Уул аймаг
5.	“Бумбат-Алтай” ХХК	Ховд аймаг
6.	“Таванбогд” ХХК	Баян-Өлгий аймаг
7.	“Масдак” ХХК	Сэлэнгэ аймаг, Зүүн хараа хотод
8.	“Гүүдсек” ХХК	Хөвсгөл, Завхан аймаг
9.	“Азиа пасифик секьюритиес” ХХК	Баянхонгор аймаг, Архангай аймаг
10.	“Би Ди Сек” ХК	Төв аймаг, Эрдэнэт хот, Архангай аймаг, Дорноговь аймгийн Сайшанд сум, Хөвсгөл аймгийн Мөрөн суманд
11.	“Монгол секуритиес” ХК	Өвөрхангай аймаг
12.	“Монсек” ХК	Дорнод, Сүхбаатар аймаг
13.	“Дэлгэрхангай секьюритиес” ХХК	Багануур,
14.	“Си Си Пи” ХХК	Өмнөговь аймаг
15.	“Булган брокер” ХХК	Булган аймаг
16.	“Тулгат чандмань” ХХК	Увс аймаг
17.	“Эф Си Икс” ХХК	Говьсүмбэр, Говь-Алтай, Дорноговь
18.	“Евроазиа капитал” ХХК	Дархан, Орхон, Өмнөговь

Дээрх компаниудын бүс нутгийн байршлаар авч үзвэл дараахь байдалтай байна.

Хүснэгт -15

Бүс нутгаар	БДК-ийн нэр
БАРУУН БҮСИЙН НУТАГТ	Аргай бест ХХК
	Бумбат Алтай ХХК
	Таван богд ХХК
	Тулгат чандмань баян ХХК
	Гүүдсек ХХК
	Эф Си Икс ХХК
ХАНГАЙ БҮС НУТАГТ	Азиа пасифик секьюритиес ХХК
	Булган брокер ХХК
	Монгол секуритиес ХХК
	Гүүдсек ХХК
	Би Ди Сек ХХК
ТӨВИЙН БҮС НУТАГТ	Дархан брокер ХХК
	Монсек ХХК
	Масдак ХХК
	Санар ХХК
	Си Си Пи ХХК
	Би Ди Сек ХХК

ЗҮҮН БҮС НУТАГТ	Евроазиа капитал ХХК
	Санар ХХК
	Өндөрхаан ХХК
	Монсек ХХК
	Эф Си Икс ХХК
	Евроазиа капитал ХХК
	Би Ди Сек ХК

ОРОН НУТАГТ ҮЙЛ АЖИЛЛАГАА ЯВУУЛЖ БУЙ БДК-ИУДЫН БАЙРШИЛ



3.1. 2011 ОНЫ 1 ДҮГЭЭР УЛИРЛЫН БАЛАНСЫН ҮЗҮҮЛЭЛТҮҮД:

2011 оны 1 дүгээр улирлын мэргэжлийн байгууллагуудын активын бүтцийг өмнөх оны мөн үетэй харьцуулж үзвэл дараахь байдалтай байна.

2011 оны 1 дүгээр улирлын байдлаар нийт активын хэмжээ өмнөх оны мөн үеийнхээс 45 хувиар өссөн байгаа ба үүнд эргэлтийн хөрөнгийн хэмжээ өмнөх оны мөн үеийнхээс 6.49 хувиар болон нэмэгдсэнтэй холбоотой юм. Эргэлтийн бус хөрөнгийн хэмжээ өмнөх оны мөн үеийнхээс 6.49 хувиар буурсан байна. Үүнд хөрөнгө оруулалт ба бусад хөрөнгийн хэмжээ 3.21 хувиар буурсантай холбоотой гэж үзэж байна.

Хүснэгт -16

АКТИВЫН НЭГДСЭН ДҮН	3/31/2011		3/31/2010		Өөрчлөлт	
	Дүн /төгрөг/	Хувь	Дүн /төгрөг/	Хувь	Дүн /төгрөг/	хувь
	47,542,555,244.66	-	32,694,716,871.78	-	14,847,838,372.88	-
Эргэлтийн хөрөнгө	40,541,656,312.74	85.27	25,759,436,574.67	78.79	14,782,219,738.07	6.49
Мөнгөн хөрөнгө	28,270,458,602.48	69.73	16,632,563,529.27	64.6	11,637,895,073.21	5.16
Бэлэн мөнгө	4,727,935,998.68	-	15,396,112,132.18	-	(10,668,176,133.50)	-
Банкан дахь харилцах	22,256,389,997.48	-	784,813,916.01	-	21,471,576,081.47	-
Банкинд байршуулсан хадгаламж	1,331,937,916.34	-	451,637,481.08	-	880,300,435.26	-
Богино хугацаат хөрөнгө оруулалт	4,966,745,183.97	12.25	4,995,057,099.23	19.4	(28,311,915.26)	-7.14
Төлөгдөх хугацаа хүртэлх үнэт цаас	622,042,363.65	-	244,018,984.35	-	378,023,379.30	-
Арилжаалах үнэт цаас	3,531,958,879.62	-	3,550,040,715.53	-	(18,081,835.91)	-

Хувьцаагаарх хөрөнгө оруулалт	812,743,940.92	-	1,200,997,399.35	-	(388,253,458.43)	-
Үнэт цаасны бодит үнэ цэнийн тохируулга /+,-/	2,779,402,915.02	6.86	1,197,727,485.81	4.6	1,581,675,429.21	2.21
Үнэт цаасны болзошгүй эрсдлийн сан	85,072,504.69	0.21	12,561,086.60	0.05	72,511,418.09	0.16
Авлага	1,423,965,755.41	3.51	2,561,816,182.56	9.9	(1,137,850,427.15)	-6.43
Дансны авлага	1,235,262,924.48	-	2,000,749,614.51	-	(765,486,690.03)	-
Найдваргүй авлагын хасагдуулга	-1,146,282.00	-	10,316,343.82	-	(11,462,625.82)	-
Бусад авлага	179,849,112.94	-	501,919,494.23	-	(322,070,381.29)	-
Санхүүгийн үүсмэл хэрэгслийн авлага	10,000,000.00	-	48,830,730.00	-	(38,830,730.00)	-
Бараа материал	307,301,273.57	0.76	99,505,395.31	0.4	207,795,878.26	0.37
Бараа материал	307,301,273.57	-	99,505,395.31	-	207,795,878.26	-
Урьдчилж төлсөн зардал/гооцоо	2,708,710,077.60	6.68	260,205,795.89	1.0	2,448,504,281.71	5.67
Урьдчилж төлсөн зардал/гооцоо	2,708,710,077.60	-	260,205,795.89	-	2,448,504,281.71	-
Эргэлтийн бус хөрөнгө	7,000,898,931.92	14.73	6,935,280,297.11	21.21	65,618,634.81	-6.49
Үндсэн хөрөнгө	7,051,681,823.19	84.01	6,430,505,692.98	80.87	621,176,130.21	3.14
Хуримтлагдсан элэгдэл	(1,170,112,915.38)	-	821,776,258.50	-	348,336,656.88	-
Бусад үндсэн хөрөнгө	704,691,398.34	6.31	675,683,908.51	6.1	29,007,489.83	0.21
Хуримтлагдсан элэгдэл	(262,753,249.12)	-	252,362,837.58	-	10,390,411.54	-
Дуусаагүй барилга	1,230,095.98	0.02	-	-	1,230,095.98	0.02
Биет бус хөрөнгө	269,574,730.40	3.19	262,141,949.76	3.37	7,432,780.64	-0.18
Хуримтлагдсан элэгдэл	(45,940,916.12)	-	28,555,107.06	-	17,385,809.06	-
Хөрөнгө оруулалт ба бусад хөрөнгө	455,300,850.00	6.50	673,583,822.00	9.7124	(218,282,972.00)	-3.21
Үнэт цаасны бодит үнэ цэнийн тохируулга /+,-/	-175,641.00	-	(3,940,873.00)	-	3,765,232.00	-

2011 оны 1 дүгээр улирлын мэргэжлийн байгууллагуудын өр төлбөр эзэмшигчийн өмчийн бүтцийг өмнөх оны мөн үетэй харьцуулж үзвэл дараахь байдалтай байна.

2011 оны 1 дүгээр улирлын нийт пассивын бүтцийг үзвэл өр төлбөр ба эзэмшигчийн өмчийн дүн өмнөх оны мөн үеийнхээс 45 хувиар өссөн байна. Эзэмшигчийн өмч ба өр төлбөрийн нийт дүнд өр төлбөр 56.68 хувийг эзэлж байгаа бол эзэмшигчийн өмчийн дүн 43.32 хувийг тус тус эзэлж байна. Өр төлбөрийн дүн богино хугацаат өр төлбөр 99.55 хувийг эзэлж байгаа нь өмнөх оны мөн үеийнхээс 7.57 хувиар өссөн байна. Урт хугацаат өр төлбөр 0.45 хувийг эзэлж байгаа нь өмнөх оны мөн үеийнхээс 7.55 хувиар буурсан үзүүлэлтэй байна. Эзэмшигчийн өмчийн дүнд хувьцаат капиталын дүн 64.53 хувийг эзэлж байгаа нь өмнөх оны мөн үеийнхээс даруй 4.83 хувиар буурсан байна. Харин хуримтлагдсан алдагдлын дүн 1.96 хувийг эзэлж байгаа нь өмнөх оны мөн үеийнхээс -11.28 хувиар буурсан эерэг үзүүлэлттэй байна.

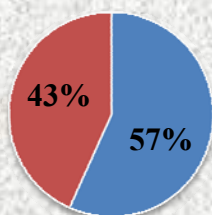
Хүснэгт-17

ПАССИВЫН НЭГДСЭН ДҮН	3/31/2011		3/31/2010		Өөрчлөлт	
	Дүн /төгрөг/	Хувь	Дүн /төгрөг/	Хувь	Дүн /төгрөг/	Хувь
Өр төлбөр ба эзэмшигчдийн өмч	47,542,555,244.88	-	32,694,716,871.78	-	14,847,838,373.10	-
Өр төлбөр	26,947,328,367.22	56.68	16,952,285,506.95	51.85	9,995,042,860.27	4.83
Богино хугацаат өр төлбөр	26,827,265,910.26	99.55	15,593,939,280.44	91.987	11,233,326,629.82	7.57
Дансны өглөг	1,177,112,888.78	4.4	1,000,643,519.22	6.4	176,469,369.56	-2.03
Цалингийн өглөг	18,339,452.76	0.07	22,497,010.25	0.1	(4,157,557.49)	-0.08
Орлогын татварын өглөг	119,867,622.04	0.45	34,051,590.94	0.2	85,816,031.10	0.23

ХАОТ-ын өглөг	20,139,938.25	0.08	19,104,606.15	0.1	1,035,332.10	-0.05
НӨАТ-ын өглөг	2,361,924,076.55	8.8	409,381.00	0.0	2,361,514,695.55	8.8
Бусад татварын өглөг	8,632,463.01	0.03	37,251,974.42	0.2	(28,619,511.41)	-0.21
ЭМНД-ийн өглөг	32,324,175.70	0.12	25,710,637.06	0.2	6,613,538.64	-0.04
Ногдол ашгийн өглөг	383,380,009.80	1.43	503,951,377.89	3.2	(120,571,368.09)	-1.8
Банкны богино хугацаат зээл	22,197,179,678.17	82.74	88,464,752.81	0.6	22,108,714,925.36	82.2
Хуримтлуулж тооцсон хүүгийн өглөг	41,850,000.00	0.16	-	-	41,850,000.00	0.16
Санхүүгийн үүсмэл хэрэгслийн өглөг	-	0.00	13,653,804,465.55	87.6	(13,653,804,465.55)	-87.56
Бусад өглөг	323,557,066.00	1.21	180,036,503.36	1.2	143,520,562.64	0.05
Урдчилж орсон орлого	142,958,539.21	0.53	28,013,461.79	0.2	114,945,077.42	0.35
Урт хугацаат өр төлбөр	120,062,456.96	0.45	1,358,346,226.51	8.0	(1,238,283,769.55)	-7.55
Урт хугацаат векселийн өглөг	-	-	-	-	-	-
Урт хугацаат зээл	120,062,456.96	100.00	113,829,840.90	8.4	6,232,616.06	91.62
Урт хугацаат бондын өглөг	-	-	-	-	-	-
Бусад урт хугацааны өглөг	-	-	1,244,516,385.61	91.62	(1,244,516,385.61)	-
Урт хугацаат өглөгийн хасагдуулга	-	-	-	-	-	-
Эзэмшигчдийн өмчийн дүн	20,595,226,877.66	43.32	15,742,431,364.83	48.15	4,852,795,512.83	4.83
Хувьцаат капиталын дүн	13,290,527,647.58	64.53	12,544,992,162.81	79.7	745,535,484.77	-15.16
Төрийн өмч	2,335,886,599.18	17.58	2,335,886,599.18	18.6	-	-1.04
Хувийн өмч	10,954,641,048.40	82.42	10,209,105,563.63	81.4	745,535,484.77	1.04
Халаасны хувьцаа	-0.02	0.00	-	0.00	(0.02)	0.00
Нэмж төлөгдсөн капитал	3,038,006,605.72	14.75	2,880,461,104.95	18.3	157,545,500.77	-3.55
Дахин үнэлгээний нөөц	147,260,289.80	0.72	116,728,771.63	0.74	30,531,518.17	-0.03
Эзэмшигчдийн өмчийн бусад хэсэг	578,003,248.00	2.81	353,421,858.46	2.25	224,581,389.54	0.56
Үнэт цаасны хэрэгжээгүй олз, гарз	2,972,016,355.73	14.43	1,188,022,447.14	7.55	1,783,993,908.59	6.88
Сангууд	166,005,559.41	0.81	125,681,897.88	0.80	40,323,661.53	0.01
Хуримтлагдсан ашиг, алдагдал	403,407,171.43	1.96	(1,466,876,878.04)	-9.3	1,870,284,049.47	-11.28
Тайлангийн үеийн	778,191,799.75	-	(488,864,238.19)	-	1,267,056,037.94	-
Өмнөх үеийн	-379,377,073.94	-	(978,012,639.85)	-	598,635,565.91	-

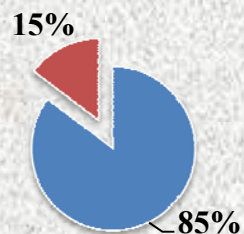
Пассивын бүтэц 2011 оны 1 дүгээр улирлын байдлаар

■ Өр төлбөр ■ Эзэмшигчдийн өмчийн дүн



Активын бүтэц 2011 оны 1 дүгээр улирлын байдлаар

■ Эргэлтийн хөрөнгө ■ Эргэлтийн бус хөрөнгө



4.2. 2011 ОНЫ 1 ДҮГЭЭР УЛИРЛЫН БАЙДЛААРХ ОРЛОГО ҮР ДҮНГИЙН ТАЙЛАНГИЙН ҮЗҮҮЛЭЛТҮҮД.

Үндсэн үйл ажиллагааны орлогын нийт дүнг өмнөх оны мөн үетэй харьцуулахад дараахь байдалтай байна.

Хүснэгт-18

Үйл ажиллагааны орлогын нэгтгэл	3/31/2011		3/31/2010		өөрчлөлт	
	Дүн төгрөг	хувь	Дүн төгрөг	хувь	Дүн төгрөг	хувь
Үндсэн үйл ажиллагааны орлого	3,492,107,834.70	-	1,096,515,025.14	-	2,395,592,809.56	-
Үйл ажиллагааны орлого	2,840,533,123.44	81.34	927,017,726.42	84.54	1,913,515,397.02	-3.20
Брокер, дилерийн үйл ажиллагааны	1,641,979,970.00	57.81	881,229,002.88	95.1	760,750,967.12	-37.3
Андеррайтерийн үйл ажиллагааны	316,007,169.01	11.12	11,997,922.53	1.3	304,009,246.48	9.8
Хөрөнгө оруулалт менежмент хөрөнгө оруулалтын зөвлөхийн үйлчилгээний	805,987,717.30	28.37	38,620.00	0.0042	805,949,097.30	28.4
Хөрөнгө оруулалт, санхүүгийн чиглэлээр зөвлөгөө, мэдээлэл өгсөний	76,558,267.13	2.70	33,752,181.01	3.6	42,806,086.12	-0.9
Хөрөнгө оруулалтын орлого	639,300,764.26	18.31	169,125,652.95	15.4	470,175,111.31	2.9
Хүүгийн орлого	36,158,270.26	5.66	20,769,883.55	12.28	15,388,386.71	-6.62
Арилжааны үнэт цаасны орлого	602,337,921.00	94.22	147,375,369.40	87.14	454,962,551.60	7.08
Ноогдол ашгийн орлого	803,670.00	0.13	860,400.00	0.51	(56,730.00)	-0.38
Үнэт цаасны үнэлгээний тэгшитгэлийн	903.00	0.00	120,000.00	0.07	(119,097.00)	-0.07
Борлуулалтын орлогын дүн	12,085,000.00	0.35	-		12,085,000.00	0.35
Борлуулалтын хөнгөлөлт	461,000.00	0.01	10,000.00	0.0	451,000.00	0.01
Борлуулалтын хорогдол ба буцаалт	-272,053.00	-	361,645.77	-	633,698.77	-
Борлуулсан үнэт цаасны өртөг	805,981,727.91	-	488,067,612.94	-	317,914,114.97	-
Нийт ашиг (алдагдал)	2,686,126,106.79	-	608,447,412.20	-	2,077,678,694.59	-

Үйл ажиллагааны нийт дүн 3,492,107,834.70 төгрөг болон нэмэгдэн байгаа өмнөх оны мөн үеийнхээс даруй 2 дахин нэмэгдсэн байна. Үүнд брокер, дилерийн үйл ажиллагааны орлого 760,750,967.12 төгрөгөөр, андеррайтерийн үйл ажиллагааны орлого 304,009,246.48 тэрбум төгрөгөөр, хөрөнгө оруулалтын зөвлөхийн үйлчилгээний орлого 805,949,097.30 сая төгрөгөөр тус тус нэмэгдсэнтэй холбоотой байна. Хөрөнгө оруулалтын орлого өмнөх оны мөн үеийнхээс 2.9 хувиар өссөн байна. Үндсэн үйл ажиллагааны орлогод үйл ажиллагааны орлого 81.34 хувийг эзэлж байгаа бол хөрөнгө оруулалтын орлого 18.31 хувийг бусад орлого 0.05 хувийг тус эзэлж байна. Нийт ашгийн хэмжээ өмнөх оны мөн үеийнхээс даруй 3 дахин нэмэгдсэн байна.

Үндсэн үйл ажиллагааны зарлагын дүнг өмнөх оны мөн үетэй харьцуулахад дараахь байдалтай байна.

Хүснэгт-19

Үндсэн үйл ажиллагааны зардал	3/31/2011		3/31/2010		өөрчлөлт	
	Дүн төгрөг	хувь	Дүн төгрөг	хувь	Дүн төгрөг	хувь
Үйл ажиллагаа (борлуулалт, ерөнхий удирдлага)-ны зардал	1,864,533,742.83		1,163,540,347.70		700,993,395.13	
Үндсэн болон нэмэгдэл цалин	443,456,649.20	23.78	328,003,564.16	28.19	115,453,085.04	-4.41
Нийгмийн даатгалын шимтгэл	54,441,705.16	2.92	37,312,879.62	3.21	17,128,825.54	-0.29
Засвар үйлчилгээний зардал	42,657,730.04	2.29	20,317,172.58	1.75	22,340,557.46	0.54
Ашиглалтын зардал	42,373,698.36	2.27	29,277,692.27	2.52	13,096,006.09	-0.24
Түрээсийн зардал	81,119,106.90	4.35	86,998,840.08	7.48	(5,879,733.18)	-3.13
Албан томилолтын зардал	65,188,445.84	3.50	29,791,607.53	2.56	35,396,838.31	0.94
Тээврийн зардал	4,149,678.00	0.22	1,551,970.00	0.13	2,597,708.00	0.09
Түүхий эд материалын зардал	41,745,444.63	2.24	75,363,003.16	6.48	(33,617,558.53)	-4.24

Элэгдлийн зардал	114,176,974.66	6.12	97,803,526.03	8.41	16,373,448.63	-2.28
Зар сурталчилгааны зардал	71,785,285.47	3.85	27,132,966.00	2.33	44,652,319.47	1.52
Шуудан холбооны зардал	36,194,957.60	1.94	25,740,917.44	2.21	10,454,040.16	-0.27
Шатхууны зардал	13,973,012.96	0.75	13,269,034.27	1.14	703,978.69	-0.39
Найдваргүй авлагын зардал	11,608,181.00	0.62	632,478.80	0.05	10,975,702.20	0.57
Шагнал урамшууллын зардал	2,826,300.00	0.15	4,332,325.23	0.37	(1,506,025.23)	-0.22
Зээлийн хүүгийн зардал	10,149,162.80	0.54	15,888,322.69	1.37	(5,739,159.89)	-0.82
Бусад зардал	221,644,689.15	11.89	100,265,983.35	8.62	121,378,705.80	3.27
Зохицуулах хорооны зохицуулалтын үйлчилгээний хөлс	37,887,939.89	2.03	20,913,730.50	1.80	16,974,209.39	0.23
Биржийн гишүүн хураамж	10,113,878.39	0.54	15,818,900.50	1.36	(5,705,022.11)	-0.82
ҮЦТТХТ-ийн үйлчилгээний хураамж	19,884,015.36	1.07	1,470,395.18	0.13	18,413,620.18	0.94
Шимтгэл	389,678,813.05	20.90	98,931,284.71	8.50	290,747,528.34	12.40
Зохицуулалтын үйлчилгээний хураамж	74,245,222.27	19.05	17,980,633.18	18.2	56,264,589.09	0.88
Хөрөнгийн биржийн шимтгэл	199,594,633.00	51.22	51,635,112.97	52.2	147,959,520.03	-0.97
ҮЦТТХТ-ийн шимтгэл	115,838,957.78	29.73	29,315,538.56	29.6	86,523,419.22	0.09
Бусад	149,478,074.37	8.02	132,723,753.60	11.4	16,754,320.77	-3.39

Үндсэн үйл ажиллагааны зардлын дүн 60 хувиар буюу 700,993,395.13 төгрөгөөр нэмэгдсэн нэмэгдсэн байна. Үндсэн үйл ажиллагааны зардалд борлуулалт, ерөнхий удирдлагын зардал 71.08 хувийг эзэлж байгаа бол шимтгэлийн зардал 20.9 хувь бусад зардал 8.02 хувийг тус тус эзэлж байна. Дээрх зардлын бүтцийг өмнөх оны мөн үетэй нь харьцуулж үзвэл борлуулалт, удирдлагын зардал 9.01 хувиар, шимтгэлийн зардал 12.4 хувиар тус нэмэгдсэн бол бусад зардал 3.4 хувиар тус тус буурсан үзүүлэлтэй байна.

Үндсэн бус үйл ажиллагааны ашиг, алдагдал болон татварын өмнөх болон татварын дараахь ашиг, тухай улирлын цэвэр ашиг алдагдлын нэгдсэн дүн.

Хүснэгт-20

Үзүүлэлтүүд	3/31/2011	3/31/2010	өөрчлөлт
	Дүн төгрөг	Дүн төгрөг	Дүн төгрөг
Үндсэн бус үйл ажиллагааны ашиг (алдагдал)	95,335,270.96	79,761,305.23	15,573,965.73
Татвар төлөхийн өмнөх ашиг (алдагдал)	916,927,634.92	(475,331,630.27)	1,392,259,265.19
Татварын дараах ашиг (алдагдал)	798,745,527.88	(488,864,238.19)	1,287,609,766.07
Ердийн үйл ажиллагааны ашиг (алдагдал)	798,745,527.88	(488,864,238.19)	1,287,609,766.07
Тайлант үеийн цэвэр ашиг (алдагдал)	798,745,527.88	(488,864,238.19)	1,287,609,766.07
Орлогын татварын зардал	118,182,107.04	13,532,607.92	104,649,499.12

Үндсэн бус үйл ажиллагааны ашиг 95,335,270.96 төгрөг байгаа өмнөх оны мөн үеийнхээс даруй 15,573,965.73 төгрөгөөр илүү юу 19.5 хувиар өссөн байна. Салбарын хэмжээнд тайлант үеийн цэвэр ашиг 798,745,527.88 төгрөг болж татварт 118,182,107.04 төгрөгийг төлсөн үзүүлэлтэй байна. 2011 оны 1 дүгээр улирлын байдлаарх тайлангийн нэгтгэлд хамрагдсан 48 байгууллагын хувьд эргэлтийн хөрөнгийн харьцааг 43 компани хангаж 2 компани хангаагүй байна. Эрсдлийн сангийн харьцааг 35 компани ханган ажилласнаас 10 компани ханган ажиллаагүй байна.

2011 оны 1 дүгээр сараас 2011 оны 6 дугаар сарын 02-ны өдрийн байдлаар Санхүүгийн зохицуулах хорооны хуралдаанаас үнэт цаасны газартай холбоотой 66 асуудлыг хэлэлцэж баталсан байна.

№	Тогтоолын төрөл	Дүн
1.	Гүйцэтгэх захирлын албан тушаалд томилохыг зөвшөөрөх тухай	2
2.	Тусгай зөвшөөрлийг сэргээж сунгах тухай	3
3.	Бодлого, зохицуулалтын хүрээнд	9
4.	Үнэт цаасны бүртгэлд өөрчлөлт оруулах тухай	4
5.	Тусгай зөвшөөрөл шинээр болон нэмж олгох тухай	25
6.	Тусгай зөвшөөрлийг сунгах тухай	11
7.	Тусгай зөвшөөрлөл болон ажил үйлчилгээг явуулах эрхийг түдгэлзүүлэх тухай	2
8.	Арилжаа сэргээх тухай	3
9.	Үнэт цаасны зах зээл дээр ажил үйлчилгээ эрхлэх эрх олгох болон сунгах тухай.	4
10.	Үнэт цаасыг бүртгэлээс хасах тухай	2
	Нийт дүн	65

ҮНЭТ ЦААСНЫ ГАЗАР

**САНХҮҮГИЙН ЗОХИЦУУЛАХ ХОРОО
ҮНЭТ ЦААСНЫ ГАЗАР**

2011 оны 6 дугаар сарын 28 өдөр

№

Улаанбаатар хот

МЭДЭЭЛЭЛ ТЕХНОЛОГИЙН ХЭЛТЭСТ

2011 оны 6 дугаар сарын 17-ны өдрийн №12/8 тоот FINA системийн талаар санал авах тухай албан бичигтэй танилцлаа.

Дээрх бичигтэй холбогдуулан дараахь саналыг өгч байна. Үүнд:

1. FINA програмын орлого үр дүнгийн тайлан, баланс, мөнгөн гүйлгээний тайлангийн хэсэг дээрх өмнөх оны дүнг автоматаар оруулдаг болгомоор байна.
2. Өмчийн өөрчлөлтийн тайлангийн нийт дүнгийн хүснэгтийг автоматаар бодогддог болгомоор байна.
3. Балансын шивэлт дээр хөрөнгө, өр төлбөр эзэмшигчийн өмчийн нэгдсэн дүнгийн тэнцлийг шалгадаг барилтыг ахин хийж өгвөл зүгээр байна.

Жич: Баланс, орлого үр дүнгийн тайлан, өмчийн өөрчлөлтийн тайлан, мөнгөн гүйлгээний тайлангийн шинэчилсэн хүснэгтийг gambaa18@yahoo.com хаягаар явуулсан болно.

ҮНЭТ ЦААСНЫ ГАЗРЫН ДАРГЫГ
ТҮР ОРЛОН ГҮЙЦЭТГЭГЧ

Д.ДҮГЭРЖАВ