



**САНХҮҮГИЙН
ЗОХИЦУУЛАХ ХОРОО**
FINANCIAL REGULATORY COMMISSION
OF MONGOLIA

**ДААТГАЛЫН САЛБАРЫН 2018 ОНЫ 2 ДУГААР УЛИРЛЫН
САНХҮҮГИЙН ТАЙЛАНГИЙН НЭГТГЭЛ**

УЛААНБААТАР ХОТ
2018 ОН

Агуулга

1.ДААТГАЛЫН САЛБАРЫН ҮЗҮҮЛЭЛТ	2
1.1.ЕРӨНХИЙ МЭДЭЭЛЭЛ	2
1.2.ДААТГАГЧИЙН ХӨРӨНГӨ	3
1.3.ДААТГАГЧИЙН ӨР ТӨЛБӨР БА ЭЗЭМШИГЧДИЙН ӨМЧ	4
1.4.ДААТГАЛЫН ХУРААМЖ	5
1.5.ДААТГАЛЫН НӨХӨН ТӨЛБӨР	7
1.6.ДААТГАЛЫН НӨӨЦ САН	9
1.7.ДААТГАЛЫН ХОХИРЛЫН ХАРЬЦАА	9
1.8.ДААТГАГЧИЙН АШИГТ АЖИЛЛАГАА	11
1.9.ДАВХАР ДААТГАЛ	12
2.ЕРДИЙН ДААТГАЛ	12
2.1.ЕРДИЙН ДААТГАГЧИЙН НИЙТ ХӨРӨНГӨ, ДААТГАГЧИЙН ӨР ТӨЛБӨР БА ЭЗЭМШИГЧДИЙН ӨМЧ	12
2.2.ЕРДИЙН ДААТГАЛЫН ХУРААМЖ	12
2.3.ЕРДИЙН ДААТГАЛЫН НӨХӨН ТӨЛБӨР	13
2.4.ЕРДИЙН ДААТГАЛЫН КОМПАНИУДЫН АШИГТ АЖИЛЛАГАА	14
3.УРТ ХУГАЦААНЫ ДААТГАЛ	15
3.1.УРТ ХУГАЦААНЫ ДААТГАГЧИЙН НИЙТ ХӨРӨНГӨ, НИЙТ ӨР ТӨЛБӨР БА ЭЗЭМШИГЧДИЙН ӨМЧ	15
3.2.УРТ ХУГАЦААНЫ ДААТГАЛЫН ХУРААМЖ, НӨХӨН ТӨЛБӨР	15
3.3.УРТ ХУГАЦААНЫ ДААТГАЛЫН ДАВХАР ДААТГАЛ	16
3.4.УРТ ХУГАЦААНЫ ДААТГАГЧИЙН НӨӨЦ САН, АШИГТ АЖИЛЛАГАА	16
4.АЛБАН ЖУРМЫН ДААТГАЛ	16
5.ДААТГАЛЫН МЭРГЭЖЛИЙН ОРОЛЦОГЧ	17
5.1.ДААТГАЛЫН ЗУУЧЛАГЧ	17
5.2.ДААТГАЛЫН ХОХИРОЛ ҮНЭЛЭГЧ	19

1.ДААТГАЛЫН САЛБАРЫН ҮЗҮҮЛЭЛТ

1.1.ЕРӨНХИЙ МЭДЭЭЛЭЛ

2018 оны 2 дугаар улирлын байдлаар ердийн даатгалын 15, урт хугацааны даатгалын 1, давхар даатгалын 2, даатгалын зуучлагч 46, даатгалын хохирол үнэлэгч 28 компани даатгалын зах зээлд үйл ажиллагаа явуулж байна. Салбарын оролцогчдын тоон дэлгэрэнгүй мэдээллийг хүснэгт 1, 2-т харуулав.

Хүснэгт-1

Даатгалын зах зээл дээрх тусгай зөвшөөрөл, эрх эзэмшигчдийн тоо

№		2014	2015	2016	2017	2018-II
1	Ердийн даатгалын компани	16	15	15	15	15
2	Урт хугацааны даатгалын компани	1	1	1	1	1
3	Давхар даатгалын компани		1	1	1	2
4	Даатгалын төлөөлөгч	3260	3340	3091	2893	2587
5	Даатгалын зуучлагч	30	37	40	42	46
6	Даатгалын хохирол үнэлэгч	20	27	31	29	28
7	Актуарч	15	15	15	21	25
8	Даатгалын үйл ажиллагаанд аудит хийх эрх бүхий аудитын компани			42	42	43
9	Аудитор			126	130	131
	БҮГД	3342	3436	3362	3174	2878

Хүснэгт-2

Даатгалын компани, даатгалын мэргэжлийн оролцогч компаниудын салбарын тоо

№		2014	2015	2016	2017	2018-II
1	Даатгалын компанийн салбар, төлөөлөгчийн газар	254	258	252	251	252
2	Даатгалын зуучлагч компанийн салбар	135	171	208	209	262
3	Даатгалын хохирол үнэлэгч компанийн салбар, төлөөлөгчийн газар	42	52	52	53	63
	БҮГД	431	481	513	513	577

2018 оны 2 дугаар улиралд: Хорооны 2018 оны 6 дугаар сарын 29-ны өдрийн 251 дүгээр тогтоолоор “Анд ДД” ХХК-д давхар даатгалын үйл ажиллагаа эрхлэх тусгай зөвшөөрөл, 2018 оны 4 дүгээр сарын 04-ний өдрийн 123 дугаар тогтоолоор “Эн И Би консалтэнси” ХХК-д, 6 дугаар сарын 06-ны өдрийн 214 дүгээр тогтоолоор “Хост рок” ХХД-д, 6 дугаар сарын 29-ны өдрийн 250 дугаар тогтоолоор “Эм эн ай би” ХХК-д тус тус даатгалын зуучлагчийн үйл ажиллагаа эрхлэх тусгай зөвшөөрөл, мөн 2018 оны 4 дүгээр сарын 04-ний өдрийн 124 дүгээр тогтоолоор “Хан-Үнэлэмж” ХХК-д даатгалын хохирол үнэлэгчийн үйл ажиллагаа эрхлэх тусгай зөвшөөрөл олгосон. Мөн Хорооны 2018 оны 5 дугаар сарын 04-ний өдрийн 161 дүгээр тогтоолоор “Тэгш сонголт эстимэйт” ХХК-ийн даатгалын хохирол үнэлэгчийн үйл ажиллагаа эрхлэх тусгай зөвшөөрлийг хүчингүй болгосон.

1.2.ДААТГАГЧИЙН ХӨРӨНГӨ

Тайлант хугацаанд даатгалын болон давхар даатгалын компаниудын нийт хөрөнгө 282.2 тэрбум төгрөгт хүрсэн нь өмнөх оны мөн үетэй харьцуулахад 32.7 тэрбум төгрөгөөр буюу 13.1 хувиар өссөн байна.

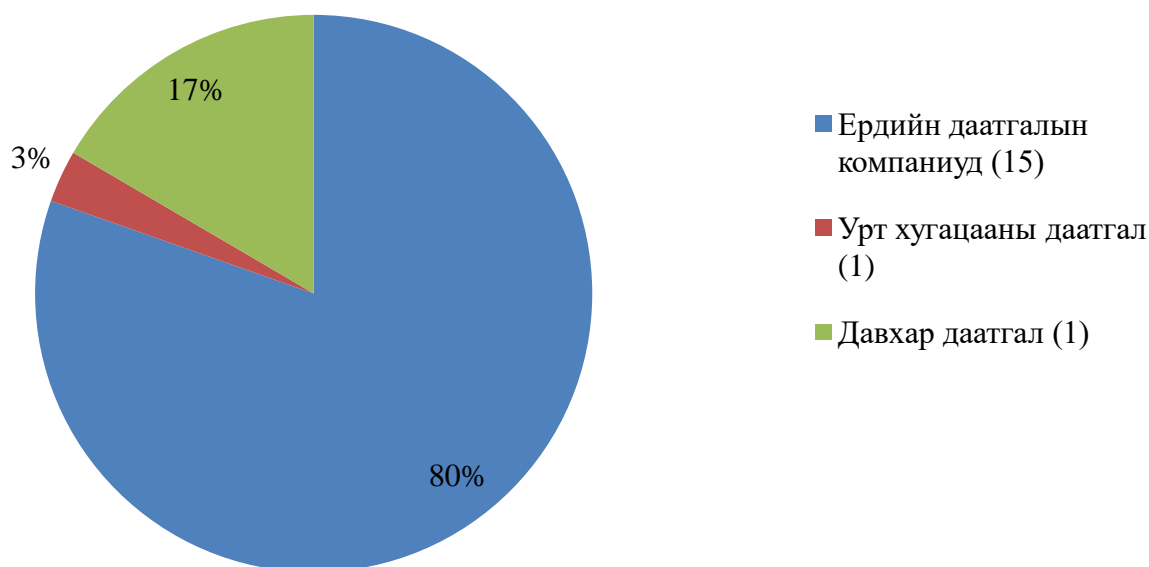
Дүрслэл-1



Даатгалын компаниудын нийт хөрөнгийн салбарын хэмжээнд эзлэх хувийг авч үзвэл ердийн даатгалын компаниудын хөрөнгө 80.4 хувь, давхар даатгалын компанийн хөрөнгө 16.57 хувь, урт хугацааны даатгалын компанийн хөрөнгө 3.03 хувийг тус тус эзэлж байна. Ердийн, урт хугацааны болон давхар даатгалын компаниудын хөрөнгө, салбарын нийт хөрөнгөд эзлэх хувийг дүрслэл 2 болон хүснэгт 3-т дэлгэрэнгүй харуулав.

Дүрслэл-2

Нийт хөрөнгөд эзлэх хувь



Даатгалын болон давхар даатгалын компаниудын нийт хөрөнгө

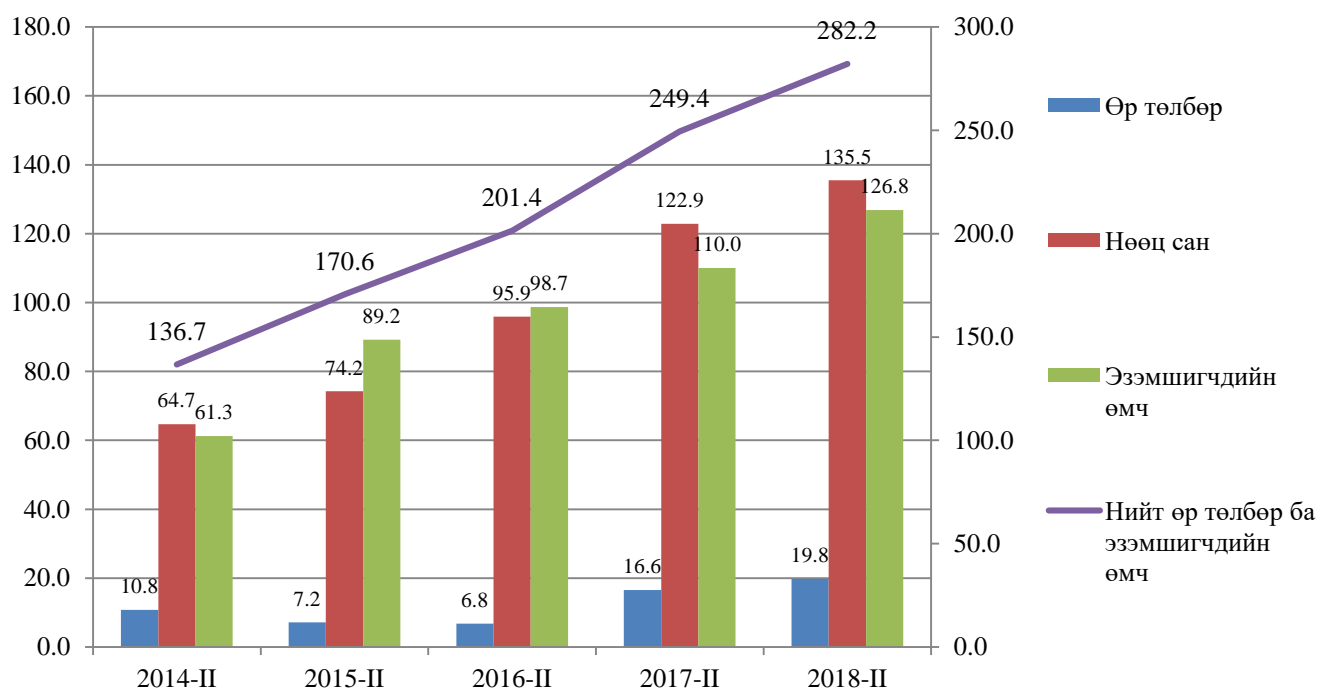
№	Компани	Нийт хөрөнгийн дүн		Өсөлт /бууралт
		2017.06.30	2018.06.30	
1	Ард даатгал	10,466,530,186.71	13,383,880,352.74	27.9%
2	Бодь даатгал	23,661,842,956.02	18,004,558,426.82	-23.9%
3	Ган зам даатгал	6,742,987,871.13	7,000,054,547.30	3.8%
4	Гэр даатгал	6,046,031,876.92	6,703,059,815.27	10.9%
5	Мандал женерал даатгал	22,818,068,902.85	29,323,465,113.58	28.5%
6	Миг даатгал	14,431,764,431.15	17,074,932,654.76	18.3%
7	Монгол даатгал	37,455,687,985.15	42,223,007,191.65	12.7%
8	Монре даатгал	6,953,013,474.43	8,493,904,341.72	22.2%
9	Мөнх даатгал	4,486,319,750.00	5,882,376,745.00	31.1%
10	Номин даатгал	11,014,429,239.40	14,177,203,129.87	28.7%
11	Нэйшнл лайф даатгал	7,514,182,368.64	8,555,458,552.83	13.9%
12	Практикал даатгал	12,322,596,040.78	14,098,753,280.16	14.4%
13	Соёмбо даатгал	10,529,331,233.83	10,168,432,869.48	-3.4%
14	Тэнгэр даатгал	19,559,196,631.04	22,402,808,190.45	14.5%
15	Улаанбаатар хотын даатгал	5,644,829,563.32	6,979,288,534.48	23.6%
16	Хаан даатгал	8,779,485,141.07	10,930,706,607.91	24.5%
17	Хөдөө аж ахуйн давхар даатгал	41,021,281,120.86	46,761,548,921.58	14.0%
Нийт		249,447,578,773.30	282,163,439,275.60	13.1%

1.3.ДААТГАГЧИЙН ӨР ТӨЛБӨР БА ЭЗЭМШИГЧДИЙН ӨМЧ

Даатгалын компаниудын өр төлбөр ба эзэмшигчдийн өмчийг өмнөх оны мөн үетэй харьцуулахад нөөц сан 12.6 тэрбум төгрөгөөр, өр төлбөр 3.3 тэрбум төгрөгөөр, эзэмшигчдийн өмч 16.8 тэрбум төгрөгөөр тус тус өссөн байна. Сүүлийн 5 жилийн даатгалын компаниудын өр төлбөр ба эзэмшигчдийн өмчийн дүнг дараах дүрслэлээр харуулав.

Дүрслэл-3

Давхар даатгалын болон даатгалын компаниудын нийт өр төлбөр ба эзэмшигчдийн өмч /тэрбум төгрөг/



**Давхар даатгалын болон даатгалын компаниудын өр төлбөр, нөөц сан болон
эзэмшигчдийн өмчийн өсөлт**

Үзүүлэлтүүд	2017.II		2018.II		Өөрчлөлт	
	төгрөгөөр	эзлэх хувь	төгрөгөөр	эзлэх хувь	төгрөгөөр	хувиар
Өр төлбөрийн дүн	16.6	6.6%	19.8	7.0%	3.3	5.9%
Нөөц сангийн дүн	122.9	49.3%	135.5	48.0%	12.6	-2.5%
Эздийн өмчийн дүн	110.0	44.1%	126.8	44.9%	16.8	1.9%
Нийт өр төлбөр ба эзэмшигчдийн өмчийн дүн	249.4		282.2		32.7	

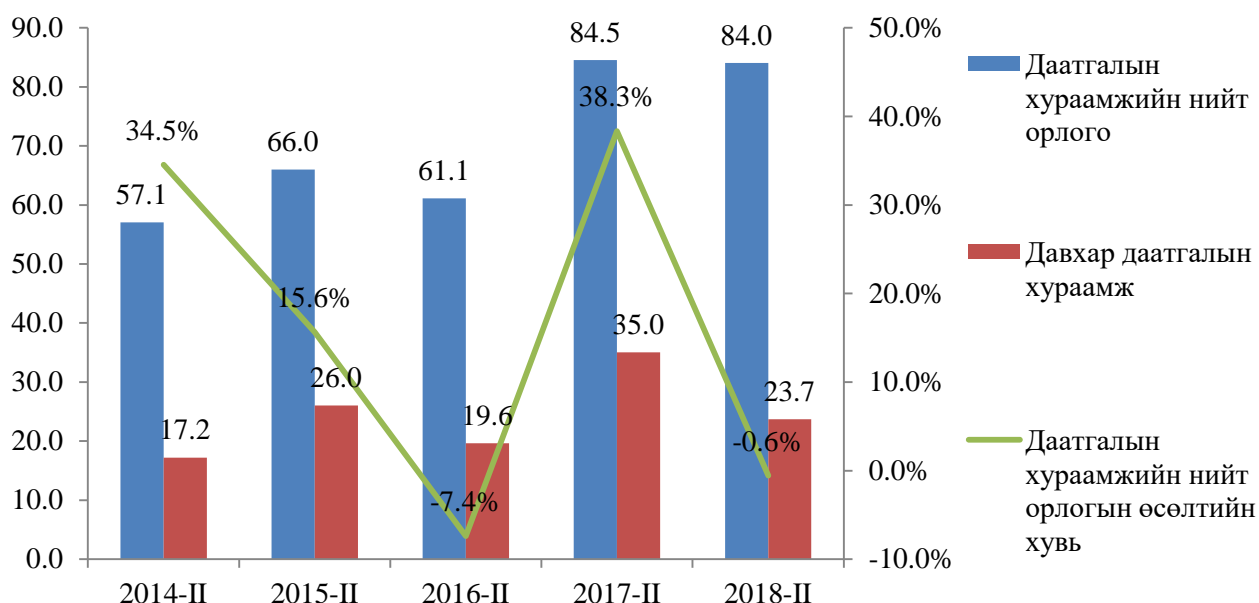
**Давхар даатгалын болон даатгалын компаниудын
өр төлбөр ба эзэмшигчдийн өмч, нөөц сан /төгрөгөөр/**

№	Компани	Нийт өр төлбөрийн дүн		Эздийн өмчийн дүн	Нийт өр төлбөр ба эздийн өмчийн дүн
		Нөөц сангийн дүн	Өр төлбөрийн дүн		
1	Ард даатгал	7,125,423,225.98	1,419,435,954.38	4,839,021,172.42	13,383,880,352.78
2	Бодь даатгал	10,214,565,575.83	1,089,859,017.53	6,700,133,833.46	18,004,558,426.82
3	Ган зам даатгал	879,796,580.93	30,842,352.03	6,089,415,614.34	7,000,054,547.30
4	Гэр даатгал	1,299,062,320.40	149,424,800.00	5,254,572,694.87	6,703,059,815.27
5	Мандал даатгал	18,133,527,918.68	3,085,786,849.43	8,104,150,345.47	29,323,465,113.58
6	Миг даатгал	10,844,855,930.69	28,500,362.60	6,201,576,361.47	17,074,932,654.76
7	Монгол даатгал	23,914,526,940.65	7,651,594,165.32	10,656,886,085.78	42,223,007,191.75
8	Монре даатгал	3,578,328,159.37	87,704,085.09	4,827,872,097.26	8,493,904,341.72
9	Мөнх даатгал	564,904,461.00	91,426,353.00	5,226,045,931.00	5,882,376,745.00
10	Номин даатгал	7,390,265,989.10	166,617,636.03	6,620,319,504.74	14,177,203,129.87
11	Нэйшнл лайф даатгал	1,698,802,554.57	17,989,417.89	6,838,666,580.37	8,555,458,552.83
12	Практикал даатгал	8,035,929,339.92	214,346,432.08	5,848,477,508.16	14,098,753,280.16
13	Соёмбо даатгал	4,936,861,532.88	407,410,794.93	4,824,160,541.67	10,168,432,869.48
14	Тэнгэр даатгал	10,799,966,681.08	3,093,269,143.98	8,509,572,365.39	22,402,808,190.45
15	Улаанбаатар хотын даатгал	1,522,785,818.00	156,650,722.75	5,299,851,993.73	6,979,288,534.48
16	Хаан даатгал	4,911,712,302.69	358,894,220.98	5,660,100,084.24	10,930,706,607.91
17	Хөдөө аж ахуйн давхар даатгал	19,650,689,193.02	1,787,188,953.20	25,323,670,775.36	46,761,548,921.58
	НИЙТ	135,502,004,524.79	19,836,941,261.22	126,824,493,489.73	282,163,439,275.74

1.4.ДААТГАЛЫН ХУРААМЖ

Даатгалын компаниуд 2018 оны 2 дугаар улирлын байдлаар 792714 иргэд, байгууллагатай даатгалын гэрээ байгуулж 84.0 тэрбум төгрөгийн нийт хураамжийн орлого төвлөрүүлсний 99.14 хувь буюу 83.3 тэрбум төгрөгийг ердийн даатгалын компаниуд, 0.86 хувь буюу 0.7 тэрбум төгрөгийг урт хугацааны даатгалын компани төвлөрүүлсэн байна. Тайлант хугацааны даатгалын нийт хураамжийн орлогыг өмнөх оны мөн үетэй харьцуулахад 0.5 орчим тэрбум төгрөгөөр буурсан бөгөөд хураамжийн нийт орлогын сүүлийн 5 жилийн дундаж өсөлт 16.1 хувьтай байна.

Даатгалын хураамжийн нийт орлого, давхар даатгалын хураамж



Хүснэгт-6

Даатгалын хураамж /төгрөгөөр/

	Даатгалын компани	Даатгалын хураамжийн нийт орлого	Даатгалын хураамжийн буцаалт	Давхар даатгалын хураамжийн зардал	Даатгалын хураамжийн цэвэр орлого
1	Ард даатгал	5,968,154,006.28	84,174,486.22	1,491,291,697.68	4,392,687,822.38
2	Бодь даатгал	9,370,316,127.40	179,830,551.43	3,329,540,046.57	5,860,945,529.40
3	Ган зам даатгал	122,438,459.24	225,535.00	0.00	122,212,924.24
4	Гэр даатгал	529,618,527.13	19,463,394.40	342,671,680.56	167,483,452.17
5	Мандал даатгал	17,246,033,534.30	524,607,296.98	8,150,371,925.86	8,571,054,311.46
6	Миг даатгал	8,144,212,239.88	282,500,264.60	85,378,657.50	7,776,333,317.78
7	Монгол даатгал	17,164,264,599.32	233,661,414.83	6,066,970,038.00	10,863,633,146.49
8	Монре даатгал	2,532,843,067.94	107,864,999.34	127,585,520.12	2,297,392,548.48
9	Мөнх даатгал	593,688,461.00	0.00	0.00	593,688,461.00
10	Номин даатгал	3,255,985,045.03	109,714,416.13	147,605,219.53	2,998,665,409.37
11	Практикал даатгал	4,904,268,614.52	223,783,472.83	200,195,792.56	4,480,289,349.13
12	Соёмбо даатгал	2,180,242,178.87	39,835,097.71	410,506,682.74	1,729,900,398.42
13	Тэнгэр даатгал	6,734,879,117.32	237,380,827.94	3,210,429,903.34	3,287,068,386.04
14	Улаанбаатар хотын даатгал	520,319,281.02	314,389.00	0.00	520,004,892.02
15	Хаан даатгал	4,049,592,594.86	98,247,287.97	137,940,261.83	3,813,405,045.06
16	Нэйшнл лайф даатгал	726,362,087.05	72,000.00	10,929,987.49	715,360,099.56
	Нийт	84,043,217,941.16	2,141,675,434.38	23,711,417,413.78	58,190,125,093.00

Тайлант хугацааны даатгалын хураамжийн нийт орлогын 70 гаруй хувь нь даатгалын 4 хэлбэрийн хураамжийн орлогоос бүрдэж байгаагийн 20.4 хувийг хөрөнгийн даатгал, 22.7 хувийг ЖХАЖД, 15.8 хувийг авто тээврийн хэрэгслийн даатгал, 13.2 хувийг гэнэтийн ослын даатгалын хураамж тус тус эзэлж байна.

Даатгалын хураамжийн нийт орлого /хэлбэрээр/

№	Даатгалын хэлбэр	Даатгалын хураамжийн нийт орлого		Өсөлт /бууралт/
		2017.06.30	2018.06.30	
1	Гэнэтийн осол, эмчилгээний даатгал	8,663,648,035.80	10,973,206,823.29	26.66%
2	Хөрөнгийн даатгал	24,447,569,645.71	16,978,411,825.56	-30.55%
3	Авто тээврийн хэрэгслийн даатгал	9,443,452,471.33	13,168,063,378.12	39.44%
4	Ачааны даатгал	637,252,723.47	1,196,640,174.48	87.78%
5	Барилга угсралтын даатгал	6,231,013,091.19	7,152,904,494.76	14.80%
6	Газар тариалангийн даатгал	.00	.00	#DIV/0!
7	Мал амьтдын даатгал	236,506,840.00	429,058,668.72	81.41%
8	Агаарын хөлгийн даатгал	1,073,564,387.05	1,155,861,993.92	7.67%
9	Авто тээврийн хэрэгслийн жолоочийн хариуцлагын даатгал	182,237,265.95	260,696,126.65	43.05%
10	Хариуцлагын даатгал	5,048,832,929.89	6,635,423,968.01	31.42%
11	Санхүүгийн даатгал	1,498,118,314.84	1,684,051,607.40	12.41%
12	Зээлийн даатгал	1,163,788,877.38	1,635,548,174.94	40.54%
13	Итгэлцлийн даатгал	238,928,497.80	241,219,574.49	0.96%
14	Төмөр замын болон усан замын тээврийн хэрэгслийн даатгал	.00	51,371,053.70	#DIV/0!
15	Төмөр замын эсхүл усан замын тээврийн хэрэгслийг өмчлөх, эзэмших ашиглахтай холбоотой хариуцлагын даатгал	.00	.00	#DIV/0!
16	Агаарын хөлгийг өмчлөх, эзэмших, ашиглахтай холбоотой хариуцлагын даатгал	6,543,839,470.03	2,816,060,424.23	-56.97%
17	Хугацаат амьдралын даатгал	131,997,769.70	97,470,681.07	-26.16%
18	Насан туршийн даатгал			#VALUE!
19	Хуримтлалын даатгал	62,986,743.00	101,137,061.35	60.57%
20	Тэтгэврийн даатгал	45,770,646.00	17,601,950.00	-61.54%
21	Эрүүл мэндийн даатгал	496,017,848.26	510,152,394.63	2.85%
22	Аннуити даатгал			#VALUE!
23	Жолоочийн хариуцлагын даатгал	18,382,294,017.30	18,938,337,565.84	3.02%
	Нийт дүн	84,527,819,574.70	84,043,217,941.16	

1.5.ДААТГАЛЫН НӨХӨН ТӨЛБӨР

Даатгалын тохиолдлын улмаас 2018 оны 2 дугаар улирлын байдлаар нийт 32815 даатгуулагчдад 29.2 тэрбум төгрөгийн нөхөн төлбөр олгожээ. Даатгалын компаниар авч үзвэл “Миг даатгал” ХХК 9.2 тэрбум төгрөгийн, “Монгол даатгал” ХХК 3.6 тэрбум төгрөгийн, “Ард даатгал” ХХК 3.5 тэрбум төгрөгийн, “Бодь даатгал” ХХК 2.2 тэрбум төгрөгийн, “Мандал даатгал” ХХК 2.1 тэрбум төгрөгийн нөхөн төлбөр олгосон нь хамгийн өндөр бөгөөд нийт нөхөн төлбөрийн 70.7 хувийг эзэлж байна. Нийт салбарын хэмжээнд авч үзвэл нөхөн төлбөрийн хэмжээг өмнөх оны мөн үетэй харьцуулахад 68.5 хувиар өссөн үзүүлэлттэй байна.

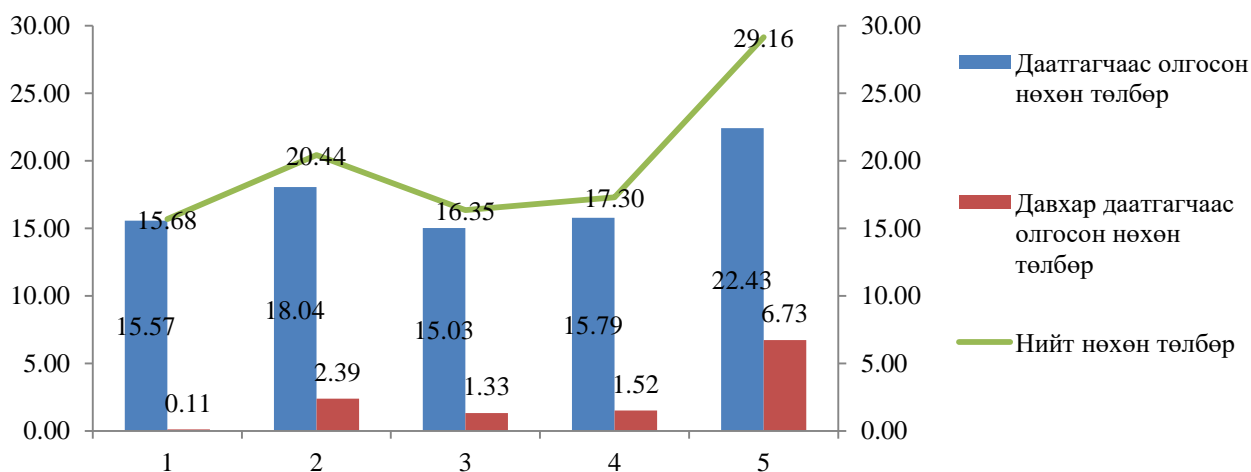
№	Даатгалын компани	Нийт нөхөн төлбөр	
		2017.06.30	2018.06.30
1	Ард даатгал	983,269,729.17	3,533,376,100.00
2	Бодь даатгал	1,860,644,838.98	2,178,123,236.00
3	Ган зам даатгал	39,271,178.00	24,543,694.00
4	Гэр даатгал	163,399,199.00	217,723,852.00

5	Мандал женерал даатгал	2,021,617,450.38	2,087,363,777.00
6	Миг даатгал	2,403,491,572.14	9,213,655,780.61
7	Монгол даатгал	3,224,419,143.57	3,615,206,619.50
8	Монре даатгал	1,007,760,783.26	1,377,859,452.28
9	Мөнх даатгал	35,680,500.00	88,109,644.00
10	Номин даатгал	699,915,698.92	952,643,021.36
11	Нэйшнл лайф даатгал	664,499,909.61	344,927,562.32
12	Практикал даатгал	1,643,648,152.64	1,944,163,789.28
13	Соёмбо даатгал	963,532,994.13	915,515,344.78
14	Тэнгэр даатгал	985,990,835.40	1,536,947,118.00
15	Улаанбаатар хотын даатгал	57,074,567.00	94,045,534.00
16	Хаан даатгал	548,941,032.00	1,033,994,209.00
	Нийт дүн	17,303,157,584.20	29,158,198,734.13

Даатгалын компаниудын нөхөн төлбөрийн хэмжээг сүүлийн 5 жилийн байдлаар доорх хүснэгтэд харуулав.

Дүрслэл -5

Нийт нөхөн төлбөр /тэрбум төгрөг/



Даатгалын компаниудын даатгалын нөхөн төлбөрийг даатгалын хэлбэрээр нь авч үзвэл жолоочийн хариуцлагын албан журмын даатгалаар 8.9 тэрбум төгрөгийн, барилга угсралтын даатгалаар 7.5 тэрбум төгрөгийн, авто тээврийн хэрэгслийн даатгалаар 5.5 тэрбум төгрөгийн, гэнэтийн осол, эмчилгээний зардлын даатгалаар 3.8 тэрбум төгрөгийн нөхөн төлбөрийг тус тус олгосон нь хамгийн өндөр дүнтэй нөхөн төлбөр олгосон даатгалын хэлбэрүүд байна.

Хүснэгт-9

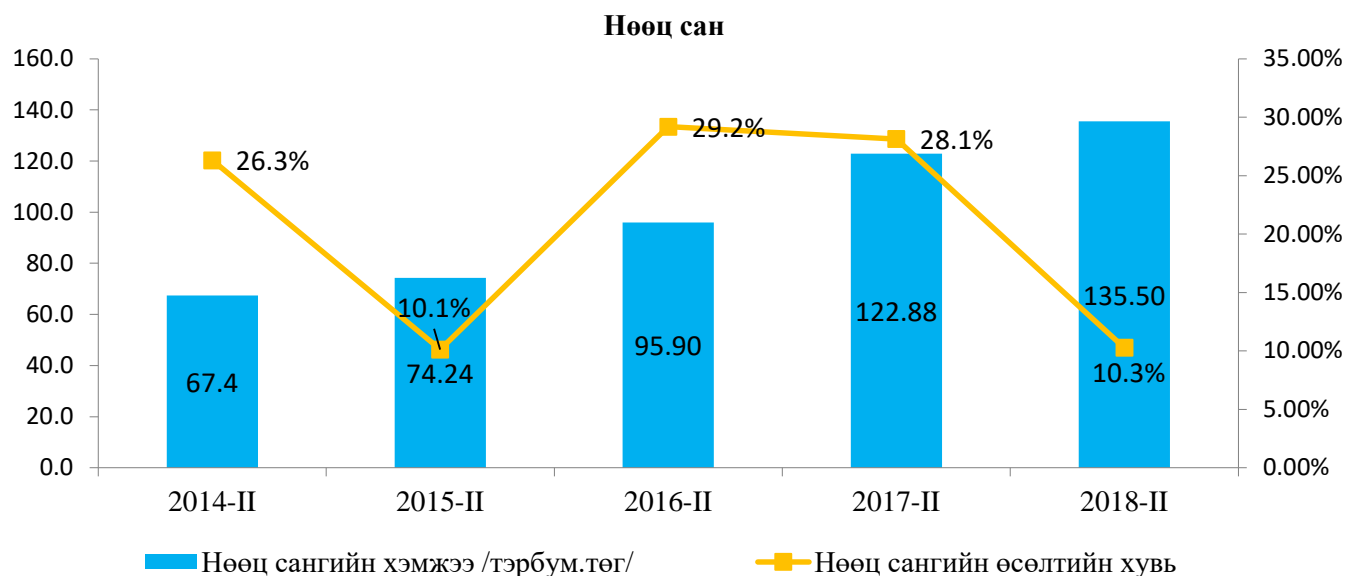
№	Даатгалын хэлбэр	Нийт нөхөн төлбөр	
		2017.06.30	2018.06.30
1	Гэнэтийн осол, эмчилгээний даатгал	2,166,905,916.37	3,772,668,897.64
2	Хөрөнгийн даатгал	1,090,256,803.11	1,187,258,874.18
3	Авто тээврийн хэрэгслийн даатгал	3,740,798,743.95	5,459,844,238.48
4	Ачааны даатгал	47,147,801.00	65,596,364.38
5	Барилга угсралтын даатгал	.00	7,544,319,736.54
6	Газар тариалангийн даатгал	.00	.00
7	Мал амьтдын даатгал	6,750,000.00	50,850,000.00

8	Агаарын хөлгийн даатгал	.00	.00
9	Авто тээврийн хэрэгслийн жолоочийн хариуцлагын даатгал	16,718,053.40	34,285,644.00
10	Хариуцлагын даатгал	211,378,652.17	548,786,286.12
11	Санхүүгийн даатгал	1,150,440,499.58	558,048,329.64
12	Зээлийн даатгал	299,788,568.76	788,671,757.35
13	Итгэлцлийн даатгал	.00	-80,358,814.40
14	Агаарын хөлгийг өмчлөх, эзэмших, ашиглахтай холбоотой хариуцлагын даатгал	.00	.00
15	Төмөр замын эсхүл усан замын тээврийн хэрэгслийг өмчлөх, эзэмших ашиглахтай холбоотой хариуцлагын даатгал	.00	.00
16	Агаарын хөлгийг өмчлөх, эзэмших, ашиглахтай холбоотой хариуцлагын даатгал	4,107,263.40	5,804,890.00
17	Хугацаат амьдралын даатгал	48,005,660.42	63,527,984.10
18	Насан туршийн даатгал		
19	Хуримтлалын даатгал	28,702,290.00	91,046,722.00
20	Тэтгэврийн даатгал	6,055,257.00	4,967,624.00
21	Эрүүл мэндийн даатгал	581,736,702.19	185,385,232.22
22	Аннуити даатгал		
23	Жолоочийн хариуцлагын албан журмын даатгал	7,904,365,372.85	8,877,494,967.88
Нийт дүн		17,303,157,584.2	29,158,198,734.1

1.6.ДААТГАЛЫН НӨӨЦ САН

Даатгалын компаниудын нөөц сангийн хэмжээ тайлант хугацаанд 135.5 тэрбум төгрөгт хүрч өнгөрсөн оны мөн үеэс 10.3 хувиар өссөн байна /Жич: 2016 болон 2017 онуудын нэгтгэлд нөөц сангийн хэмжээг харуулахдаа “Орлогод тооцоогүй хураамжийн нөөц”-г оруулаагүй байсныг залруулж, тус нөөцийг нийт нөөц сангийн хэмжээнд оруулж нэгтгэлд тусгасан болно/. Сүүлийн 5 жилийн хугацааны даатгалын нөөц сангийн өсөлтийг дараах дүрслэлээр харуулав.

Дүрслэл-6

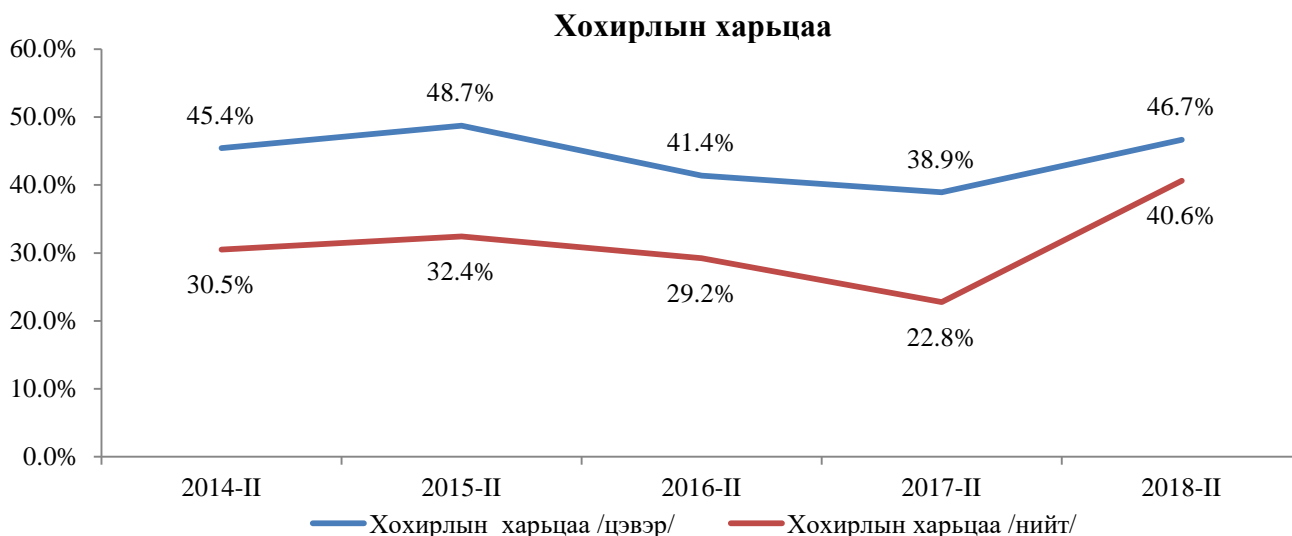


1.7.ДААТГАЛЫН ХОХИРЛЫН ХАРЬЦАА

Тайлант хугацаанд салбарын хэмжээнд нийт хохирлын харьцаа 40.6 хувь байна. Үүнд давхар даатгалд төлсөн хураамж болон давхар даатгагчаас төлсөн нөхөн төлбөрийг оруулж тооцсон болно. Мөн даатгалын компаниудын хувьд даатгалын цэвэр хураамжийн орлогоос тооцсон

орлогод тооцсон хураамж, даатгагчаас олгосон нөхөн төлбөрийн харьцаагаар тооцоход салбарын хэмжээнд хохирлын харьцаа 46.7 хувь байна.

Дүрслэл-7



Хүснэгт-10

Даатгалын компаниудын хохирлын харьцаа

№	Даатгалын компани	Орлогод тооцсон хураамж	Даатгагчаас олгосон нөхөн төлбөр	Хохирлын харьцаа /цэвэр/
1	Ард даатгал	3,585,038,126.21	1,697,963,847.60	47.4%
2	Бодь даатгал	5,770,469,397.69	1,909,748,181.50	33.1%
3	Ган зам даатгал	275,531,349.35	24,543,694.00	8.9%
4	Гэр даатгал	333,378,926.81	217,723,852.00	65.3%
5	Мандал женерал даатгал	5,487,563,484.25	1,568,003,116.10	28.6%
6	Миг даатгал	6,071,194,681.78	5,369,741,776.82	88.4%
7	Монгол даатгал	8,716,813,262.13	3,428,609,271.70	39.3%
8	Монре даатгал	1,815,823,316.45	1,377,859,452.28	75.9%
9	Мөнх даатгал	541,969,703.00	88,109,644.00	16.3%
10	Номин даатгал	2,562,970,067.40	952,643,021.36	37.2%
11	Практикал даатгал	3,505,620,288.16	1,944,163,789.28	55.5%
12	Соёмбо даатгал	1,792,027,600.36	915,515,344.78	51.1%
13	Тэнгэр даатгал	3,862,518,397.61	1,458,740,539.93	37.8%
14	Улаанбаатар хотын даатгал	684,112,132.02	94,045,534.00	13.7%
15	Хаан даатгал	2,344,321,390.69	1,033,647,130.67	44.1%
16	Нэйшнл лайф даатгал	715,360,099.56	344,927,562.32	48.2%
	Нийт	48,064,712,223.5	22,425,985,758.3	46.7%

Хүснэгт-11

Давхар даатгалын хураамж, нөхөн төлбөрийг нэмж тооцсон хохирлын харьцаа

№	Даатгалын компани	Орлогод тооцсон хураамж+давхар даатгалын хураамж	Нийт нөхөн төлбөрийн зардал	Хохирлын харьцаа /нийт/
1	Ард даатгал	5,076,329,823.9	3,533,376,100.00	69.6%
2	Бодь даатгал	9,100,009,444.3	2,178,123,236.00	23.9%
3	Ган зам даатгал	275,531,349.4	24,543,694.00	8.9%
4	Гэр даатгал	676,050,607.4	217,723,852.00	32.2%
5	Мандал женерал даатгал	13,637,935,410.1	2,087,363,777.00	15.3%

6	Миг даатгал	6,156,573,339.3	9,213,655,780.61	149.7%
7	Монгол даатгал	14,783,783,300.1	3,615,206,619.50	24.5%
8	Монре даатгал	1,943,408,836.6	1,377,859,452.28	70.9%
9	Мөнх даатгал	541,969,703.0	88,109,644.00	16.3%
10	Номин даатгал	2,710,575,286.9	952,643,021.36	35.1%
11	Практикал даатгал	3,705,816,080.7	1,944,163,789.28	52.5%
12	Соёмбо даатгал	2,202,534,283.1	915,515,344.78	41.6%
13	Тэнгэр даатгал	7,072,948,301.0	1,536,947,118.00	21.7%
14	Улаанбаатар хотын даатгал	684,112,132.0	94,045,534.00	13.7%
15	Хаан даатгал	2,482,261,652.5	1,033,994,209.00	41.7%
16	Нэйшнл лайф даатгал	726,290,087.1	344,927,562.32	47.5%
	Нийт	71,776,129,637.3	29,158,198,734.1	40.6%

1.8.ДААТГАГЧИЙН АШИГТ АЖИЛЛАГАА

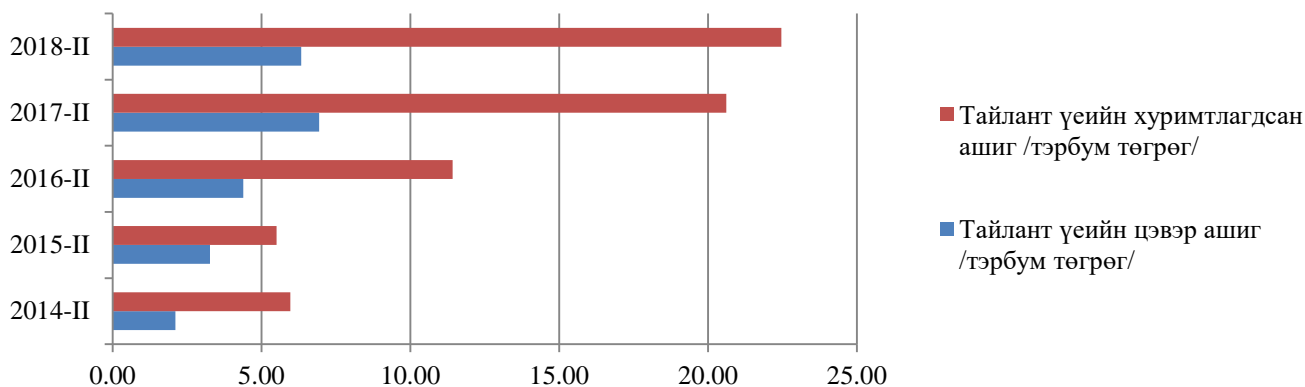
Даатгалын компаниудын цэвэр ашиг 2018 оны 2 дугаар улиралд 6.3 тэрбум төгрөг байгаа нь өмнөх оны мөн үеэс 0,6 тэрбум төгрөгөөр буурсан байна.

Хүснэгт-12

№	Даатгалын компани	Тайлант үеийн цэвэр ашиг /алдагдал/		Өсөлт /бууралт/ хувиар
		2017.06.30	2018.06.30	
1	Ард даатгал	54,509,766.80	163,868,679.58	200.6%
2	Бодь даатгал	460,056,901.79	591,759,092.10	28.6%
3	Ган зам даатгал	518,062,562.32	531,653,502.38	2.6%
4	Гэр даатгал	209,247,749.46	245,305,606.51	17.2%
5	Мандал женерал даатгал	378,307,175.66	2,103,258,709.92	456.0%
6	Миг даатгал	596,706,095.11	-873,041,542.34	-246.3%
7	Монгол даатгал	202,112,557.12	52,985,780.51	-73.8%
8	Монре даатгал	-556,327,156.46	-612,262,625.10	10.1%
9	Мөнх даатгал	95,395,156.00	217,987,969.00	128.5%
10	Номин даатгал	210,291,956.79	358,152,603.96	70.3%
11	Нэйшнл лайф даатгал	109,442,949.74	108,633,549.76	-0.7%
12	Практикал даатгал	81,751,625.23	303,774,268.98	271.6%
13	Соёмбо даатгал	325,248,044.23	176,829,159.88	-45.6%
14	Тэнгэр даатгал	1,397,865,261.22	919,332,987.44	-34.2%
15	Улаанбаатар хотын даатгал	6,411,290.66	454,838,897.22	6994.3%
16	Хаан даатгал	343,415,626.26	-593,017,982.70	-272.7%
17	Хөдөө аж ахуйн давхар даатгал	2,504,174,753.19	2,182,052,796.36	-12.9%
	Нийт	6,936,672,315.1	6,332,111,453.46	-8.7%

Дүрслэл-10

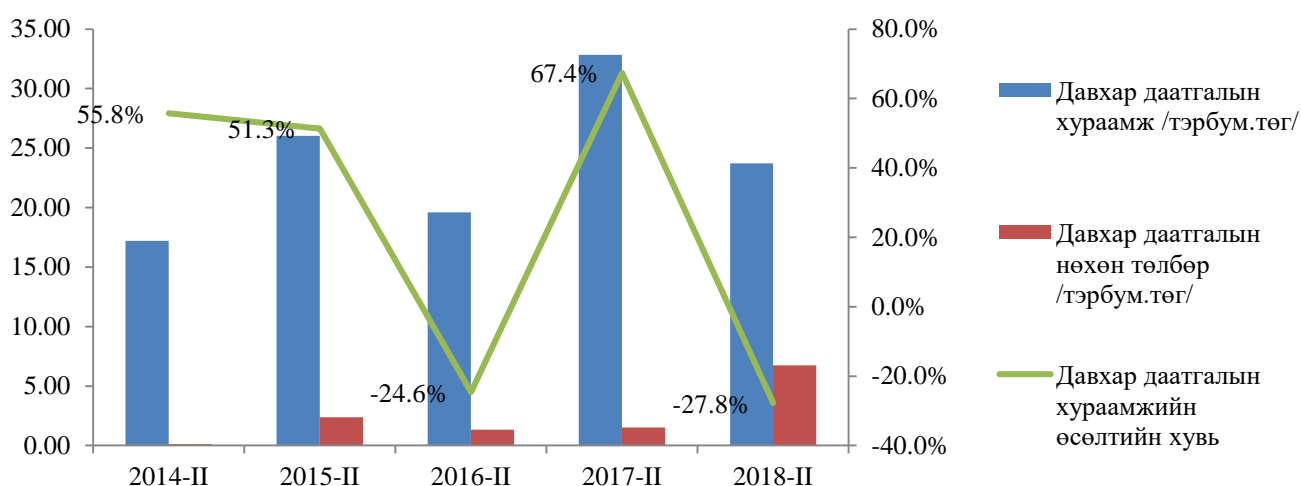
Тайлант үеийн цэвэр ашиг, хуримтлагдсан ашиг



1.9. ДАВХАР ДААТГАЛ

Тайлант хугацаанд “Хөдөө аж ахуйн давхар даатгал” ХК нь 38.7 сая төгрөгийн давхар даатгалын хураамж төвлөрүүлсэн байна. Харин ердийн болон урт хугацааны даатгалын компаниуд гадаадын давхар даатгагчид нийт 23.7 тэрбум төгрөгийн давхар даатгалын хураамжийг төлсөн байна. Энэ нь өмнөх оны мөн үеийн дүнгээс 9.12 тэрбум төгрөгөөр буюу 27.8 хувиар буурсан үзүүлэлттэй байна. Салбарын хэмжээнд авч үзвэл даатгалын компаниуд хураамжийн нийт орлогынхоо 28.2 хувийг нь давхар даатгалд төлсөн байна. Мөн тайлант хугацаанд давхар даатгагчаас 6.7 тэрбум төгрөгийн нөхөн төлбөр олгосон нь салбарын нийт нөхөн төлбөрийн 23.1 хувийг эзэлж, тайлант хугацааны нийт давхар даатгалын хураамжтай харьцуулахад 28.4 хувьтай тэнцүү байна. Сүүлийн 5 жилийн байдлаар давхар даатгалын хураамж, нөхөн төлбөр, хураамжийн өсөлтийг дараах дүрслэлээр харуулав.

Дүрслэл-11



2. ЕРДИЙН ДААТГАЛ

2018 оны 2 дугаар улирлын байдлаар 15 ердийн даатгалын компани, тэдгээрийн 252 салбар, төлөөлөгчийн газар Улаанбаатар хот, хөдөө орон нутагт үйл ажиллагаа явуулж байна.

2.1. ЕРДИЙН ДААТГАГЧИЙН НИЙТ ХӨРӨНГӨ, ДААТГАГЧИЙН ӨР ТӨЛБӨР БА ЭЗЭМШИГЧДИЙН ӨМЧ

Тайлант хугацаанд ердийн даатгалын компаниудын нийт хөрөнгийн хэмжээ 226.8 тэрбум төгрөг, нөөц сан 135.5 тэрбум төгрөг, өр төлбөр 19.8 тэрбум төгрөг, эзэмшигчдийн өмч 126.8 тэрбум төгрөг байна. Даатгалын компаниудын нийт хөрөнгө, нийт өр төлбөр ба эзэмшигчдийн өмчийн мэдээллийг 1.2, 1.3 дахь хэсгүүдэд дэлгэрэнгүй танилцуулсан.

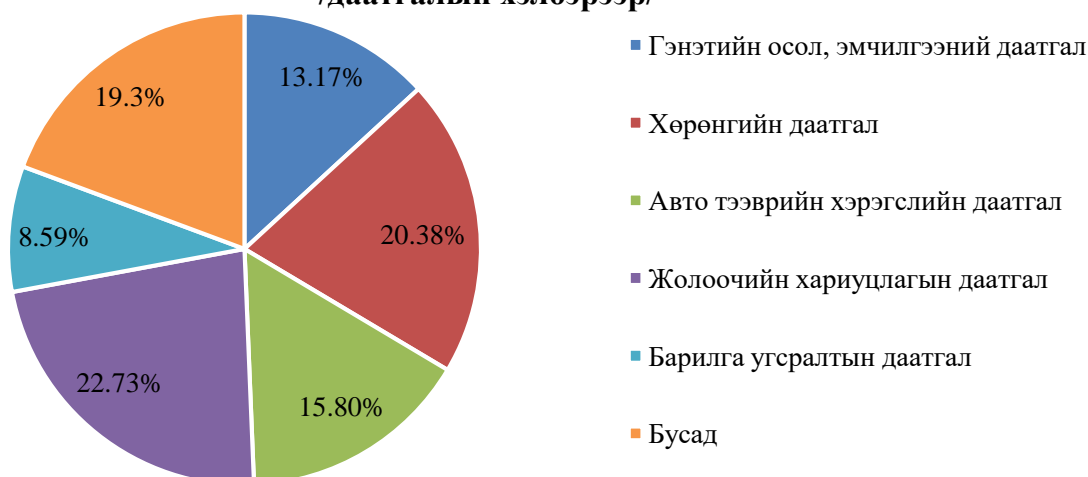
2.2. ЕРДИЙН ДААТГАЛЫН ХУРААМЖ

Тайлант хугацаанд ердийн даатгалын компаниуд нийт сайн дурын 14, албан журмын 1 даатгалын хэлбэрээр нийт 83.3 тэрбум төгрөгийн хураамж төвлөрүүлж, үүнээс давхар даатгалын хураамжид 23.7 тэрбум төгрөг төлж, 2.1 тэрбум төгрөгийн хураамжийн буцаалт хийж 57.5 тэрбум төгрөгийн хураамжийн цэвэр орлоготойгоор тайлагнасан байна. Даатгалын компаниудын даатгалын хураамжийн талаар 1.4 дэх хэсэгт дэлгэрэнгүй танилцуулсан. Ердийн даатгалын хураамжийн нийт орлогыг даатгалын хэлбэрээр ангилж, дараах хүснэгтэд харуулав.

№	Даатгалын хэлбэр	Даатгалын хураамжийн нийт орлого	Хураамжийн нийт орлогод эзлэх хувь
Сайн дурын даатгал			
1	Гэнэтийн осол, эмчилгээний даатгал	10,973,206,823.29	13.17%
2	Хөрөнгийн даатгал	16,978,411,825.56	20.38%
3	Авто тээврийн хэрэгслийн даатгал	13,168,063,378.12	15.80%
4	Ачааны даатгал	1,196,640,174.48	1.44%
5	Барилга угсралтын даатгал	7,152,904,494.76	8.59%
6	Мал амьтдын даатгал	429,058,668.72	0.51%
7	Агаарын хөлгийн даатгал	1,155,861,993.92	1.39%
8	Авто тээврийн хэрэгслийн жолоочийн хариуцлагын даатгал	260,696,126.65	0.31%
9	Хариуцлагын даатгал	6,635,423,968.01	7.96%
10	Санхүүгийн даатгал	1,684,051,607.40	2.02%
11	Зээлийн даатгал	1,635,548,174.94	1.96%
12	Итгэлцлийн даатгал	241,219,574.49	0.29%
13	Төмөр замын болон усан замын тээврийн хэрэгслийн даатгал	51,371,053.70	0.06%
14	Агаарын хөлгийг өмчлөх, эзэмших, ашиглахтай холбоотой хариуцлагын даатгал	2,816,060,424.23	3.38%
Албан журмын даатгал			
1	Жолоочийн хариуцлагын даатгал	18,938,337,565.84	22.73%
Нийт дүн		83,316,855,854.11	

Дүрслэл-12

Ердийн даатгалын хураамжийн нийт орлогод эзлэх хувь /даатгалын хэлбэрээр/



2.3.ЕРДИЙН ДААТГАЛЫН НӨХӨН ТӨЛБӨР

Тайлант хугацаанд ердийн даатгалын компаниуд нийт 28.8 тэрбум төгрөгийн нөхөн төлбөрийг даатгуулагчид олгосноос 6.7 тэрбум төгрөгийг давхар даатгагч, 0.6 тэрбум төгрөгийг буруутай этгээд, 21.5 тэрбум төгрөгийг даатгагч нар тус тус төлсөн байна. Ердийн даатгалын компаниудын олгосон нөхөн төлбөр нь салбарын нийт нөхөн төлбөрийн 98.8 хувийг эзэлж байна. Даатгалын нөхөн төлбөрийн талаар 1.5 дахь хэсэгт дэлгэрэнгүй танилцуулсан.

**Ердийн даатгалын нийт нөхөн төлбөрт эзлэх хувь
/даатгалын хэлбэрээр/**



2.4.ЕРДИЙН ДААТГАЛЫН КОМПАНИУДЫН АШИГТ АЖИЛЛАГАА

Даатгалын компаниудын 2018 оны 2 дугаар улирлын ашигт ажиллагааг 1.8 дахь хэсэгт дэлгэрэнгүй харуулсан бөгөөд ердийн даатгалын компаниуд тайлант хугацааны цэвэр ашиг 4.04 тэрбум төгрөг, хуримтлагдсан ашиг 12.9 тэрбум төгрөг байна.

2.5.ЕРДИЙН ДААТГАЛЫН НӨӨЦ САН, ДАВХАР ДААТГАЛ

Тайлант хугацаанд ердийн даатгалын компаниудын нөөц сан 114.15 тэрбум төгрөг болж өмнөх оны мөн үеэс 12.2 тэрбум төгрөгөөр буюу 12.0 хувиар өссөн байна.

Хүснэгт-14
/төгрөгөөр/

	Нөөц сангийн эхний үлдэгдэл	Нэмэгдсэн	Хасагдсан	Нөөц сангийн эцсийн үлдэгдэл
1. Сайн дурын даатгал				
Учирсан боловч мэдэгдээгүй хохирлын нөөц сан	6,509,664,399.15	1,868,166,336.02	791,097,773.60	7,586,732,961.57
Мэдсэн боловч төлөөгүй хохирлын нөөц сан	8,187,192,817.48	1,173,940,502.82	6,726,000,295.99	2,635,133,024.31
Учирч болзошгүй хохирлын нөөц сан	5,975,374,427.40	3,910,395,788.41	2,509,119,173.65	7,376,651,042.16
2. Албан журмын даатгал				
Учирсан боловч мэдэгдээгүй хохирлын нөөц сан	2,704,807,924.87	507,708,476.29	321,458,438.66	2,891,057,962.50
Мэдсэн боловч төлөөгүй хохирлын нөөц сан	748,053,842.85	65,157,542.95	299,953,411.33	513,257,974.47
Учирч болзошгүй хохирлын нөөц сан	3,099,926,541.00	1,432,595,695.02	623,062,229.26	3,909,460,006.76
Тусгай нөөц сан	19,286,821,772.53	.00	420,542,829.94	18,866,278,942.59
Дүн	46,511,841,725.28	8,957,964,341.51	11,691,234,152.43	43,778,571,914.36
Орлогд тооцоогүй хураамжийн нөөц				70,373,940,862.80
Нийт дүн				114,152,512,777.16

Тайлант хугацаанд ердийн даатгалын компаниуд давхар даатгалын хураамжийн зардалд 23.7 тэрбум төгрөгийг зарцуулсан нь өмнөх оны мөн үеэс 32.3 хувиар буурсан байна. Тайлант

хугацаанд ердийн даатгалаар давхар даатгалаас 6.7 тэрбум төгрөгийн нөхөн төлбөр олгосон байна. Давхар даатгалын талаар 1.9 дэх хэсэгт дэлгэрэнгүй танилцуулсан.

Хүснэгт-15
/төгрөгөөр/

№	Компани	Давхар даатгалын хураамжийн зардал		Өсөлт /бууралт
		2017.06.30	2018.06.30	
1	Ард даатгал	2,294,516,364.74	1,491,291,697.68	-35.0%
2	Бодь даатгал	14,800,645,666.21	3,329,540,046.57	-77.5%
3	Ган зам даатгал	.00	0.00	-
4	Гэр даатгал	.00	342,671,680.56	-
5	Мандал даатгал	8,533,126,610.73	8,150,371,925.86	-4.5%
6	Миг даатгал	263,409,412.80	85,378,657.50	-67.6%
7	Монгол даатгал	5,433,935,699.80	6,066,970,038.00	11.6%
8	Монре даатгал	66,224,304.67	127,585,520.12	92.7%
9	Мөнх даатгал	.00	0.00	-
10	Номин даатгал	168,965,078.05	147,605,219.53	-12.6%
11	Практикал даатгал	199,028,980.04	200,195,792.56	0.6%
12	Соёмбо даатгал	348,045,722.44	410,506,682.74	17.9%
13	Тэнгэр даатгал	2,826,076,915.09	3,210,429,903.34	13.6%
14	Улаанбаатар хотын даатгал	.00	0.00	-
15	Хаан даатгал	93,144,252.05	137,940,261.83	48.1%
	Нийт	35,027,119,006.62	23,700,487,426.29	-32.3%

3.УРТ ХУГАЦААНЫ ДААТГАЛ

3.1.УРТ ХУГАЦААНЫ ДААТГАГЧИЙН НИЙТ ХӨРӨНГӨ, НИЙТ ӨР ТӨЛБӨР БА ЭЗЭМШИГЧДИЙН ӨМЧ

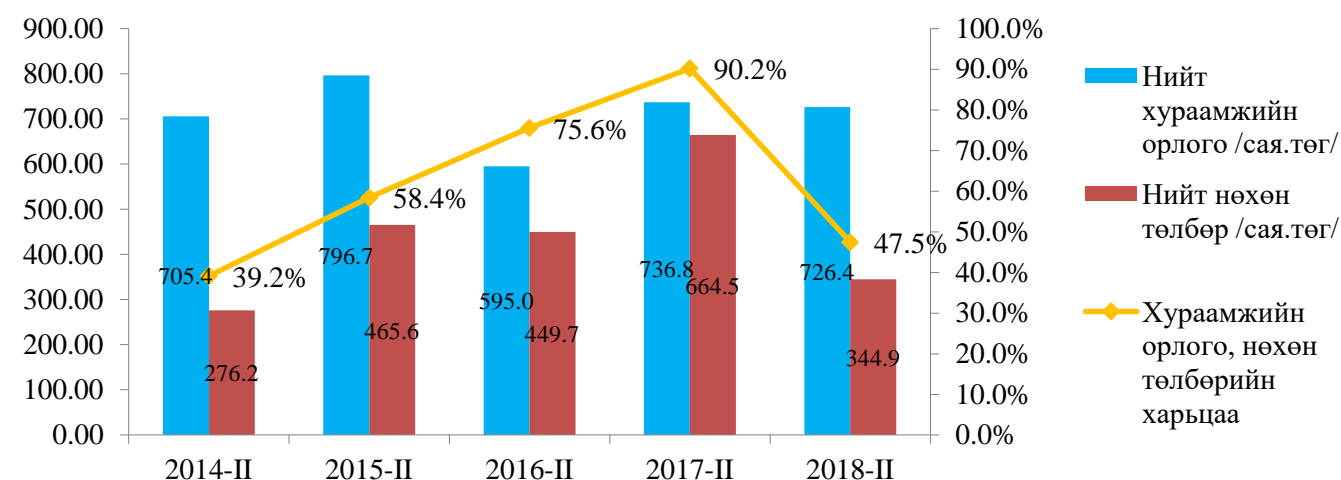
Тайлант хугацаанд “Нэйшнл лайф даатгал” ХХК-ийн нийт хөрөнгө 8.55 тэрбум төгрөг, нөөц сан 1.7 тэрбум төгрөг, өр төлбөр 17.9 сая төгрөг, эзэмшигчдийн өмч 6.8 тэрбум төгрөг бөгөөд нийт хөрөнгө нь өмнөх оны мөн үеэс 13.9 хувиар өссөн байна.

3.2.УРТ ХУГАЦААНЫ ДААТГАЛЫН ХУРААМЖ, НӨХӨН ТӨЛБӨР

Тайлант хугацаанд “Нэйшнл лайф даатгал” ХХК-ийн даатгалын хураамжийн нийт орлого 726.4 сая төгрөг, нийт нөхөн төлбөр 344.9 сая төгрөгт хүрч, урт хугацааны даатгагчийн хураамжийн нийт орлого, нийт нөхөн төлбөрийн харьцаа 47.5 хувьтай байна. Тайлант хугацааны урт хугацааны даатгалын хураамжийн орлого, нөхөн төлбөр, тэдгээрийн харьцааг сүүлийн жилүүдтэй харьцуулав.

Дүрсэл-14

Урт хугацааны даатгагчийн хураамжийн орлого, нөхөн төлбөр



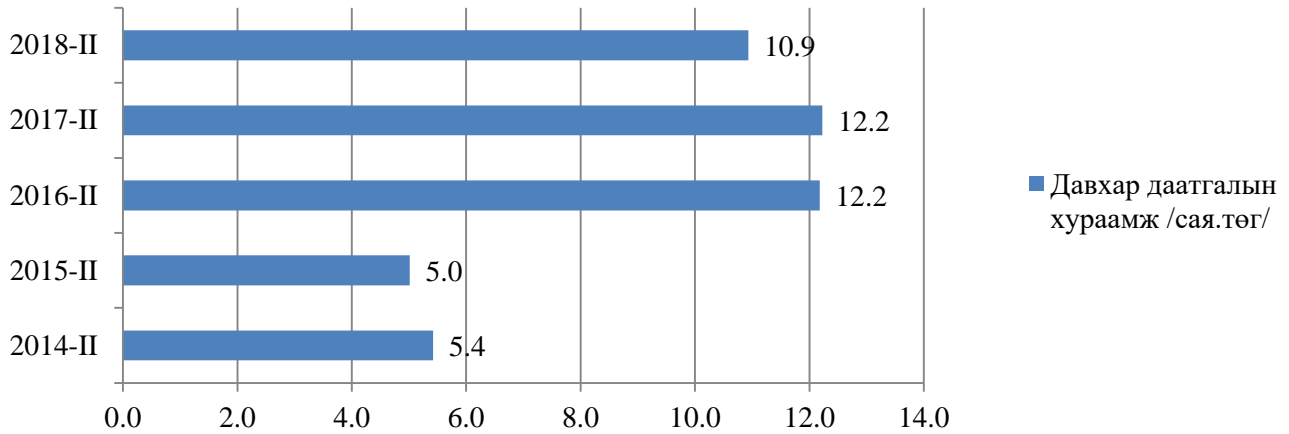
Даатгалын салбарын 2018 оны 2 дугаар улирлын нэгдсэн танилцуулга

3.3. УРТ ХУГАЦААНЫ ДААТГАЛЫН ДАВХАР ДААТГАЛ

“Нэйшнл лайф даатгал” ХХК нь давхар даатгалын хураамжид тайлант хугацаанд 10.9 сая төгрөгийг зарцуулсан байна. Урт хугацааны даатгалын сүүлийн 5 жилийн давхар даатгалын хураамжийг дүрслэлээр харуулав.

Дүрслэл-15

Урт хугацааны даатгалын компанийн давхар даатгалын хураамж /сая.төг/

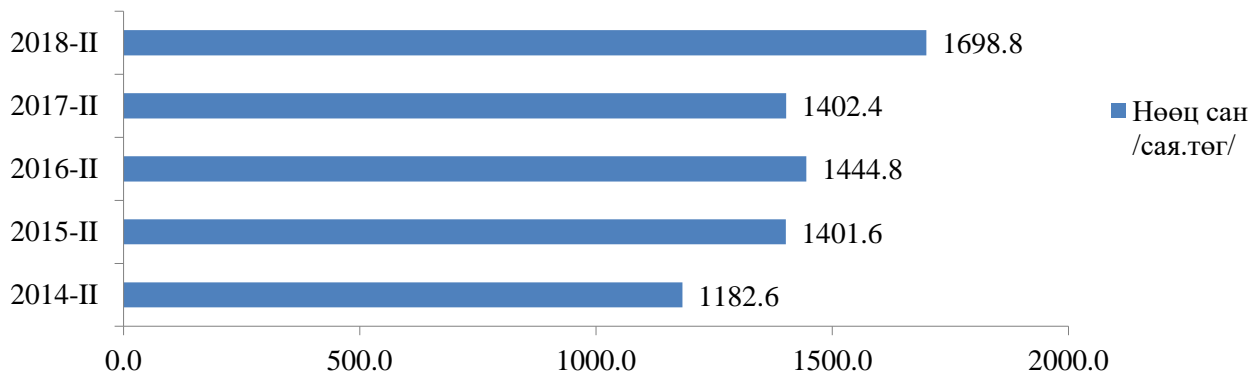


3.4. УРТ ХУГАЦААНЫ ДААТГАГЧИЙН НӨӨЦ САН, АШИГТ АЖИЛЛАГАА

Тайлант хугацаанд урт хугацааны даатгагчийн нөөц сан 1,7 тэрбум төгрөгт хүрч өмнөх оны мөн үеэс 21.1 хувиар өссөн байна.

Дүрслэл-16

Нөөц сан



“Нэйшнл лайф даатгал” ХХК нь 2018 оны 2 дугаар улирлын байдлаар 108.6 сая төгрөгийн цэвэр ашигтай ажиллаж, хуримтлагдсан алдагдал нь 290.9 сая төгрөг болсон байна. Даатгагчийн ашигт ажиллагааны талаар 1.8 дахь хэсэгт дэлгэрэнгүй харуулсан.

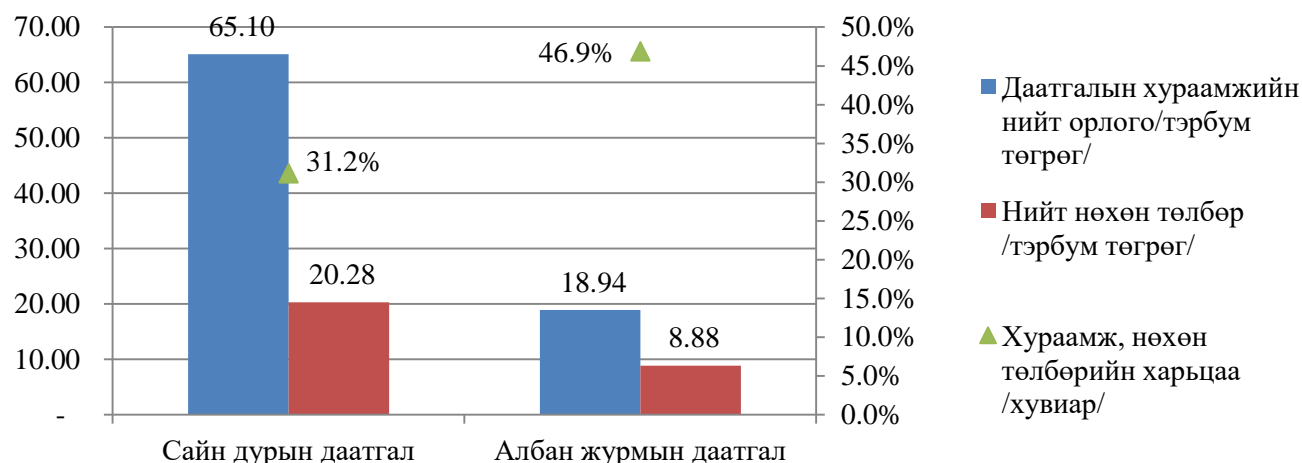
4. АЛБАН ЖУРМЫН ДААТГАЛ

2018 оны 2 дугаар улирлын байдлаар ердийн даатгалын 15 компани жолоочийн хариуцлагын албан журмын даатгал /цаашид “жолоочийн хариуцлагын даатгал” гэх/-ын үйл ажиллагаа эрхэлж 18.9 тэрбум төгрөгийн нийт хураамжийн орлого төвлөрүүлсэн нь өмнөх оны мөн үеэс 0.56 тэрбум төгрөгөөр өссөн байна.

№	Даатгалын компани	Жолоочийн хариуцлагын албан журмын даатгалын хураамжийн нийт орлого		
		2017.06.30	2018.06.30	Өсөлт /бууралт/
1	Ард даатгал	1,203,794,504.00	1,333,544,867.98	10.8%
2	Бодь даатгал	2,252,189,683.95	2,446,275,302.82	8.6%
3	Ган зам даатгал	17,932,948.00	26,544,339.00	48.0%
4	Гэр даатгал	423,263,692.00	126,704,548.00	-70.1%
5	Мандал генерал даатгал	1,056,287,642.00	326,716,557.00	-69.1%
6	Миг даатгал	2,900,745,196.65	3,134,684,971.57	8.1%
7	Монгол даатгал	3,492,245,789.64	3,711,909,758.94	6.3%
8	Монре даатгал	1,339,082,372.25	1,399,780,705.99	4.5%
9	Мөнх даатгал	237,652,344.00	293,659,127.00	23.6%
10	Номин даатгал	1,220,786,276.00	1,261,892,178.49	3.4%
11	Практикал даатгал	1,506,968,945.21	1,511,083,448.25	0.3%
12	Соёмбо даатгал	886,170,869.60	862,834,380.47	-2.6%
13	Тэнгэр даатгал	1,131,719,635.00	1,040,001,663.33	-8.1%
14	Улаанбаатар хотын даатгал	1,192,045.00	4,584,371.00	284.6%
15	Хаан даатгал	712,262,074.00	1,458,121,346.00	104.7%
	Нийт	18,382,294,017.3	18,938,337,565.8	3.0%

Тайлант хугацаанд даатгалын компаниуд жолоочийн хариуцлагын даатгалын 14,444 тохиолдол /нөхөн төлбөр авсан даатгуулагчийн тоо/-д нийт 8.9 тэрбум төгрөгийн нөхөн төлбөр олгосон байна. Албан журмын болон сайн дурын даатгалын хураамжийн нийт орлого, нийт нөхөн төлбөр болон нийт хураамж, нийт нөхөн төлбөрийн харьцааг доорх дүрслэлээр харьцуулж харуулав.

Дүрслэл-17



5.ДААТГАЛЫН МЭРГЭЖЛИЙН ОРОЛЦОГЧ

5.1.ДААТГАЛЫН ЗУУЧЛАГЧ

2018 оны 2 дугаар улирлын байдлаар тусгай зөвшөөрөлтэй нийт 46 даатгалын зуучлалын компаниас 4 компани тайлангаа ирүүлээгүй бөгөөд 2 компани 2018 оны 6 дугаар сард тусгай зөвшөөрөл авсан байна. Тайлант хугацаанд 26 даатгалын зуучлагч компани, 9 банк даатгалын зуучлалын үйл ажиллагаа явуулж ердийн даатгалын 12, урт хугацааны даатгалын 2 хэлбэрийн даатгалын бүтээгдэхүүний гэрээ зуучилж, 23.4 тэрбум төгрөг буюу салбарын хураамжийн нийт орлогын 27.8 хувийг төвлөрүүлсэн байна.

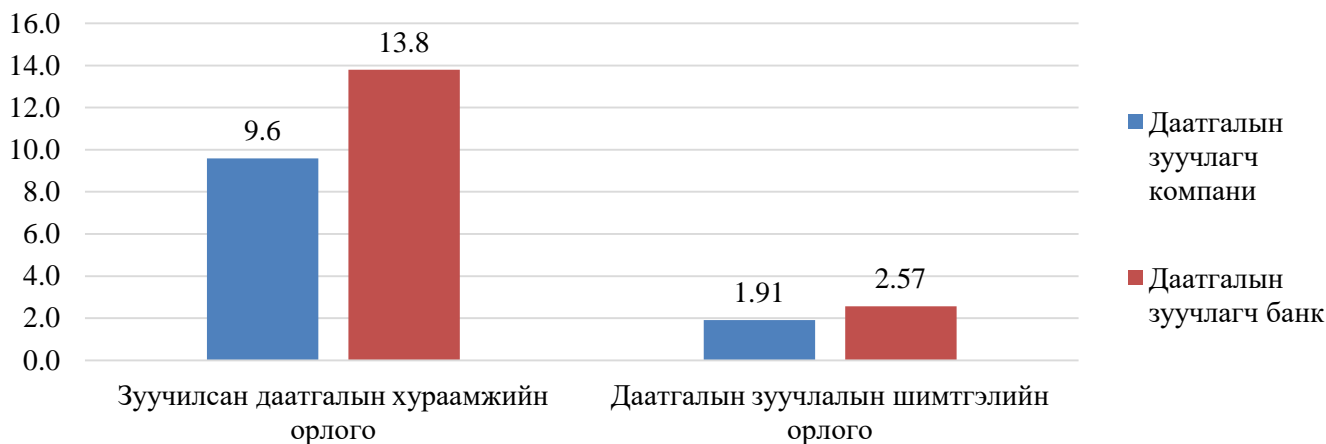
№	Даатгалын зуучлалын компани	2017.06.30		2018.06.30	
		Зуучилсан даатгалын хураамжийн орлого	Даатгалын зуучлалын орлого	Зуучилсан даатгалын хураамжийн орлого	Даатгалын зуучлалын орлого
1	Асимон брокерс	439,768,410.91	48564228.95	647,822,279.89	89411528.93
2	АМЕ	-	-	888,049,746.15	62795690.5
3	Ай Ай Би	5,938,833.00	1169762	10,967,240.00	2265185.5
4	Ар Эм Ай Би	-	-	#N/A	#N/A
5	Ариг банк	37,493,893.78	7670994.46	52,446,750.82	10587598.86
6	Арм интернэшнл	-	-	0.00	0
7	Ачит ундарга	91,603,231.61	27991892	84,649,317.01	18591521.73
8	Бест соллошн	402,207,385.92	46843642.47	247,921,567.73	40138131.9
9	Ваясьню Солюшн	563,513,890.00	112702779	771,359,431.00	248081784.2
10	Голомт банк	1,548,851,611.57	223835727.7	2,906,778,353.00	408786078
11	Дэвжих дэлгэрэх холдинг	36,579,997.00	6399289	271,795,052.00	52289266
12	Ивээлт-Очир	-	-	#N/A	#N/A
13	Капитал банк	50,190,325.01	10124672.54	46,011,069.24	9339297.755
14	Ковер хилл	75,513,606.00	8364309	#N/A	#N/A
15	Лоялти соллошн	86,333,745.00	22221717	784,695,017.67	114575448
16	Мастер шийдэл	-	-	41,929,355.00	10606657.15
17	Монгол бичээч зууч	149,422,837.00	29648202.1	289,205,025.00	68386984.35
18	Монголиан интернэшнл брокерс	-	-	603,516,598.98	28336328.48
19	Монголиан иншуранс Брокерейж	20,155,386.00	5138927.2	1,696,842.00	406864.4
20	Нэйшнл эженси	-	-	230,567,662.00	36474107
21	Ренессанс групп	8,520,485.77	3907503.27	230,848,018.36	36812028.74
22	Си эн эн икс	739,510,438.18	171100805.4	538,975,621.18	161607181.9
23	Смарт брокерс	497,371,342.00	135472656	814,082,592.00	233101525
24	Соёмбо брокер	-	-	1,853,600.99	300290.1485
25	Сүрэг хараацай	1,524,741,144.00	319848482.1	1,143,893,183.00	242258519.8
26	Тод капитал	462,587,467.00	84755289.94	426,444,863.00	83715801.59
27	Төрийн банк	2,295,056,603.66	446377506.6	2,725,885,086.67	591163738.2
28	Тус брокерс	0.00	0	0.00	0
29	Тэгш брокерс	-	-	172,609,069.00	52305779
30	Улаанбаатар хотын банк	-	-	199,076,975.92	29861475.99
31	Үндэсний хөрөнгө оруулалтын банк	1,372,849,737.46	291833524.3	1,073,820,509.71	224518029.5
32	Хаан банк	2,720,808,600.87	524089215.5	3,284,337,625.67	694831699.6
33	ХасБанк	759,849,887.23	131117045.6	858,308,027.36	150413706.2
34	Хост рок	-	-	-	-
35	Худалдаа хөгжлийн банк	2,279,451,806.03	369260942.4	2,651,310,166.50	446322171.1
36	Хүннү снэл	9,071,970.00	1366141.5	141,174.00	36649.8
37	Цагаан гэрэлт	-	-	45,376,951.00	10040416
38	Чанд финтех	-	-	12,000,000.00	3000000
39	Эй Эс Ай Би	-	-	#N/A	#N/A
40	Эл Би брокерэж	-	-	507,316,768.14	107421031
41	Эм жи ай би	33,756,661.00	7234830	130,674,903.00	26350128
42	Эм эн ай би	-	-	-	-
43	Эн И Би Консалтэнси	-	-	0.00	0
44	Эрсдэлийн шийдэл	-	-	325,126,077.00	91255707
45	Эс ай би эс	28,986,941.00	4755475	1,416,203.00	234111
46	Эс Ти Ди	-	-	357,035,977.42	89258983.83
	Нийт	16,240,136,237.0	3,041,795,561.0	23,379,944,700.4	4,475,881,446.2

Тэмдэглэл:(-)-үйл ажиллагаа эрхлээгүй,(#N/A)-Фина системд тайлан ирүүлээгүй

2018 оны 2 дугаар улиралд даатгалын зуучлагч компаниуд 1.91 тэрбум төгрөгийн, даатгалын зуучлагч банкууд 2.57 тэрбум төгрөгийн даатгалын зуучлалын шимтгэлийн орлого тайлагнасан бөгөөд нийт даатгалын зуучлалын шимтгэлийн орлого 4.48 тэрбум төгрөгт хүрч, өмнөх оны мөн үеэс 47.1 хувиар өссөн байна.

Дүрслэл-18

Зуучилсан даатгалын хураамж, даатгалын зуучлалын шимтгэлийн орлого /тэрбум төгрөг/



5.2.ДААТГАЛЫН ХОХИРОЛ ҮНЭЛЭГЧ

Даатгалын хохирол үнэлэгч 28 компаниас тайлант хугацаанд 17 компани үйл ажиллагаа явуулж тайлант хугацаанд нийт 11.3 тэрбум төгрөгийн даатгалын хохирлын үнэлгээ бүхий 12,208 удаагийн даатгалын хохирлын үнэлгээ хийж, 417.9 сая төгрөгийн даатгалын хохирол үнэлгээний орлого төвлөрүүлжээ. Нийт дүнгээрээ даатгалын хохирол үнэлгээний орлого нь өмнөх оны мөн үеэс 17.0 хувиар өссөн байна.

Хүснэгт-18
/төгрөгөөр/

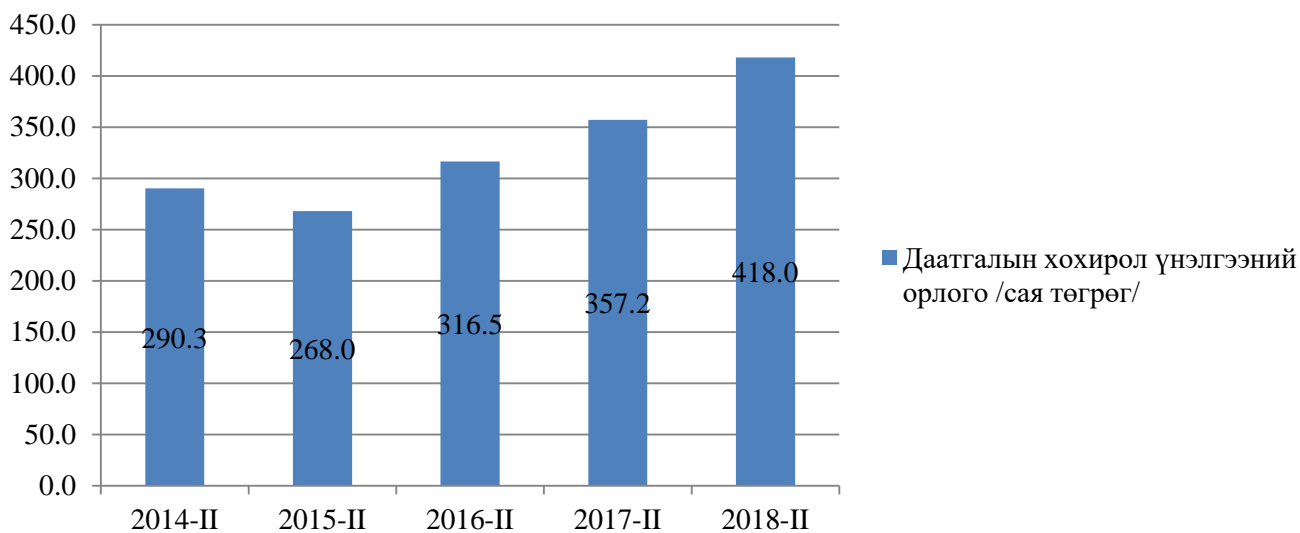
№	Хохирол үнэлэгч компани	2017.06.30		2018.06.30	
		Даатгалын хохирлыг үнэлсэн тоо	Даатгалын хохирол үнэлгээний орлого	Даатгалын хохирлыг үнэлсэн тоо	Даатгалын хохирол үнэлгээний орлого
1	Аа аперейзал	-	-	86	2,805,000.0
2	Арвижих эстимэйт	96	3,464,823.0	48	1,453,309.4
3	Арга билэг эстимэйт	-	-	#N/A	#N/A
4	Ашид билгүүн	3,583	101,598,922.0	4464	153,039,768.0
5	Банхас	484	7,215,000.0	509	6,708,500.0
6	Бэст эстимэйт	27	1,610,909.1	29	3,865,181.8
7	Вендо	1,404	36,849,156.4	1636	64,316,990.9
8	Виннэрвэй	10	445,000.0	26	1,193,100.0
9	Голд стандарт эстимейт			#N/A	#N/A
10	Гэрэгэ эстимэйт	1,274	47,938,783.6	1026	29,043,683.5
11	Далайван аудит	-	-	-	-
12	Итгэлт эстимэйт	230	8,714,091.3	148	9,317,273.0
13	Кости эстимэйт	1,183	22,545,454.6	1236	25,109,181.8
14	Лэндс	-	-	#N/A	#N/A
15	Мастер Үнэлгээ	733	22,682,272.7	546	23,240,000.0
16	Мөнх эстимэйт	5	4,700,000.0	58	13,109,200.0
17	Сэлэнгэ эстимэйт	-	-	#N/A	#N/A
18	Тод үнэлгээ	31	29,877,503.0	250	8,617,700.0
19	Тэнцвэр эстимэйт	348	11,598,500.0	980	31,387,000.0
20	Ухаашүрт консалтинг	1,605	20,188,182.0	639	28,382,727.3

21	Үнэлгээ консалтинг	117	2,830,500.0	#N/A	#N/A
22	Файн эстимэйт	-	-	-	-
23	Фэйр валуэшн	553	13,703,000.0	326	10,178,750.0
24	Хан-Үнэлэмж			#N/A	#N/A
25	Хас үнэлгээ	2	198,000.0	-	-
26	Хос стандарт	151	2,515,000.0	201	6,210,000.0
27	Хөрөнгө үнэлгээний төв	-	-	#N/A	#N/A
28	Хөрөнгө эстимэйт	536	17,820,500.0	#N/A	#N/A
	Нийт дүн	12,372	357,248,325	12,208	417,977,366

Тэмдэглэл: (-)-үйл ажиллагаа эрхлээгүй, (#N/A)-Фина системд тайлан ирүүлээгүй

Дүрслэл-19

Даатгалын хохирол үнэлгээний орлого /сая төгрөг/



-ДААТГАЛЫН ГАЗАР-