



САНХҮҮГИЙН ЗАХ ЗЭЭЛИЙН САРЫН ТОЙМ

2024
10

Хөрөнгийн зах зээлийн
үнэлгээ

12,370.0 тэрбум ₮

Уул уурхайн бүтээгдэхүүний бирж дээр
2.3 сая тонн уул уурхайн бүтээгдэхүүн
арилжаалагдлаа

Нийт 145.7 тэрбум төгрөгийн үнэт цаасны
арилжаа явагдсаны 64.7 хувийг
компанийн бонд эзэлж байна.

Зах зээлийн судалгаа, хөгжлийн газар

МАКРО ЭДИЙН ЗАСГИЙН ТОЙМ



ДНБ
37.4 ИХ НАЯД ₮
2024.II



ИНФЛЯЦЫН
ТҮВШИН
7.0%



БОДЛОГЫН ХҮҮ
10.0%

2024 оны 10 дугаар сар



ТӨГРӨГИЙН АМ.ДОЛЛАРТАЙ
ХАРЬЦАХ ХАНШ
3,404.6 ₮



ГАДААД ВАЛЮТЫН
УЛСЫН НӨӨЦ
4,701.3САЯ \$



ГАДААД ХУДАЛДААНЫ
ТЭНЦЭЛ
3,627.4 САЯ \$

Эх сурвалж: Монголбанк, Үндэсний статистикийн хороо,
Гаалийн ерөнхий газар



Хөрөнгийн зах зээл

Зах зээлийн үнэлгээ

12,370.0 тэрбум ₮



2.2 %

Өмнөх сараас

Сарын нийт арилжаа

145.7 тэрбум ₮



74.5 %

Өмнөх сараас

	Нэгж	Өөрчлөлт	Өөрчлөлтийн %
ТОП-20 индекс	49,016.74	1,152.27	2.4%
MSE A индекс	18,803.57	442.96	2.4%
MSE B индекс	15,194.73	-215.76	-1.4%

Хийгдсэн хэлцэл

27,653

Арилжаа хийгдсэн өдөр

22

Арилжигдсан үнэт цаасны тоо

99

Үнэт цаас нь бүртгэгдсэн компанийн тоо

174

Эх сурвалж: Монголын хөрөнгийн бирж, Улаанбаатар үнэт цаасны бирж,
Чингис хаан хөрөнгийн бирж

Үнэт цаасны зах зээлийн арилжааны мэдээ

“Монголын хөрөнгийн бирж”, “Улаанбаатар үнэт цаасны бирж”, “Чингисхаан хөрөнгийн бирж” –ээр 145.7 тэрбум төгрөгийн арилжаа явагдлаа.

	Үнэт цаас	
	тоо ширхэг	гүйлгээний дүн
Компаний хувьцаа	119,227,324	30,048,425,129.23
Компаний бонд	345,448	94,288,258,463.00
Хөрөнгө оруулалтын сангийн нэгж эрх	617,979	337,957,890.92
Хөрөнгөөр баталгаажсан үнэт цаас	226,652	20,986,922,540.00
Нийт	120,417,403	145,661,564,023.15

/Тухайн сарын дүнгээр/

Нийт арилжааны дүнгийн 64.7 хувийг компанийн бондын арилжаа эзэлж байна. Нийт 94.3 тэрбум төгрөгийн арилжааны 5.0 тэрбумыг “Ард бонд-3” бонд, 25.0 сая ам.доллар буюу 84.7 тэрбум төгрөгийг “Хаан банк” ногоон бондын “Анхдагч зах зээл”-ийн арилжаа эзэлж байна.

>> Шинэ бүтээгдэхүүн

"Хаан банк" ХК

НОГООН БОНД

Нэрлэсэн үнэ: 100.0

Арилжаалсан тоо: 250,000.0

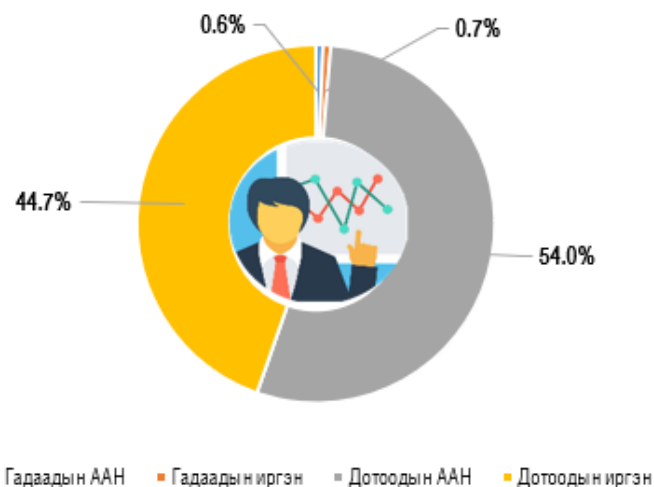
Арилжааны үнийн дүн:

25.0 сая ам.доллар ₮

Эх сурвалж: Монголын хөрөнгийн бирж, Улаанбаатар үнэт цаасны бирж,
Чингис хаан хөрөнгийн бирж

Хөрөнгө оруулагчдын арилжаанд эзлэх хувь

Арилжаанд оролцогчдын 54.0 хувийг Дотоодын ААН-н хийсэн гүйлгээ эзэлж байгаа бол 44.7 хувийг Дотоодын иргэний хийсэн гүйлгээ эзэлж байна.



Арилжаанд оролцогчийн тоо, давтамж



	Арилжаанд оролцогчийн тоо	Арилжаанд оролцсон тоо
Гадаадын ААН	2	3
Гадаадын иргэн	68	199
Дотоодын ААН	185	943
Дотоодын иргэн	10,575	24,716
Нийт	10,830	25,861

Эх сурвалж: Монголын үнэт цаасны клирингийн төв



Уул уурхайн бүтээгдэхүүний бирж

Уул уурхайн бүтээгдэхүүний бирж дээр 753.6 тэрбум төгрөгийн уул уурхайн бүтээгдэхүүн арилжаалагдлаа.

НИЙТ АРИЛЖАА
753.6 тэрбум ₮
2,285,400 тн

Хэлцлийн тоо
56
Үнийн өсөлтийн дундаж
 **4.1 %**

Бүтээгдэхүүний төрөл	Хэмжээ /тонн/	Үнийн дүн /тэрбум ₮/
 Нүүрс	2,054,400	700.1
Төмрийн хүдэр, баяжмал	231,000	53.5

Эх сурвалж: Монголын хөрөнгийн бирж

Хөдөө аж ахуйн бирж

Бүтээгдэхүүн	Хэмжээ /кг/	Үнийн дүн
Хонины ноос	7,264	1.6 тэрбум ₮
Ямааны ноолуур	7,916	17.6 тэрбум ₮

Хөдөө аж ахуйн биржээр 19.2 тэрбум төгрөгийн үнэ бүхий 2 төрлийн бүтээгдэхүүн арилжаалагдлаа.

Нийт арилжаа

19.2 тэрбум ₮

Биелсэн хэлцлийн тоо

13

Эх сурвалж: Хөдөө аж ахуйн бирж



АЛБАН ЖУРМЫН ДААТГАЛ




Эх сурвалж: Албан журмын даатгагчдын холбоо

ЗЭЭЛИЙН БАТЛАН ДААЛТЫН САН

10 дугаар сар

Батлан даалтын мэдээ

Ипотекийн зээлийн батлан даалт



Зээл 950.0 сая ₮
Батлан даалт 554.0 сая ₮



Зээл 240.0 сая ₮
Батлан даалт 84.0 сая ₮

Зээл 4,272.8 сая ₮
Батлан даалт 749.5 сая ₮

Батлан даалтын дүнд эзлэх хувь

66.7%

33.3%

СЭНДБОКСЫН ЗОХИЦУУЛАЛТЫН ОРЧИН



РЕПО ХЭЛЦЭЛ*

*Сэндбоксын орчинд туршигдаж буй бүтээгдэхүүн


Зээлийн арилжааны

ТОО	ДҮН
48	11.0 тэрбум ₮

Зээлдүүлэгчийн ТОО	Зээлдэгчийн ТОО
18	17

Хямдруулалтын дундаж хүү /жилээр/

17.3%



Биржийн бус зах зээл

Анхдагч арилжаа	
314,865 ширхэг	1,280 ширхэг
284.4 тэрбум ₮	2.2 сая \$

Хоёрдогч арилжаа	
791,564 ширхэг	12 ширхэг
198.0 тэрбум ₮	20.3 мянга \$



5 ширхэг
0.5 сая ₮
Блокчэйн систем дээр арилжаалагдлаа.

Americas

S&P 500 /^GSPC/

5,705.45

Vol 4,425,660,000

Dow Jones indus.AVG

41,763.46

Vol 497,370,000

Nasdaq composite index

18,095.15

Vol 1,307,089,664

NYSE composite index

19,238.95

Vol 4,425,660,000

Asia Pacific

Topix index /tokyo/

2,695.51

Vol 2,341,100,288

Nikkei 225 /^N225/

39,081.25

Vol 144,300,000

Hang seng index

20,317.33

Vol 3,238,200,000

S&P/ASX 200 index

8,160.00

Vol 693,500

Europe, Middle East & Africa

Euro stoxxs 50 Pr

4,827.63

Vol 34,467,100

FTSE 100 index

8,110.10

Vol 1,018,048,704

GDAXI index

19,077.54

Vol 63,370,400

CAC 40 index

7,350.37

Vol 103,047,400

ОЛОН
УЛСЫН

ХӨРӨНГИЙН
ЗАХ ЗЭЭЛ

Эх сурвалж: www.finance.yahoo.com

www.investing.com

www.bloomberg.com

2024 оны 10 дугаар сарын 31-ний
өдрийн байдлаар

ВИРТУАЛ ХӨРӨНГИЙН ҮЙЛЧИЛГЭЭ ҮЗҮҮЛЭГЧИЙН САЛБАР



Виртуал хөрөнгийн
үйлчилгээ үзүүлэгч

12

Арилжаалагдсан тоо

24

Виртуал хөрөнгө дүн

7.9 тэрбум ₮

Харилцагчид

Бүртгэлтэй

919,434

Баталгаажуулалт хийсэн

456,350

© САНХҮҮГИЙН ЗОХИЦУУЛАХ ХОРОО

Засгийн газрын IV байр, Бага тойруу-3, Чингэлтэй дүүрэг, Улаанбаатар хот, Монгол Улс 15160

www.frc.mn

976-51264444

Санхүүгийн зохицуулах хороо

press@frc.mn

@FRC_of_Mongolia

