



САНХҮҮГИЙН ЗАХ ЗЭЭЛИЙН САРЫН ТОЙМ

2024
12

Дотоодын нийт
бүтээгдэхүүн 56.2 их
наяд төгрөг /2024.III/

Хөрөнгийн зах
зээлийн үнэлгээ
12,973.7 тэрбум ₮

ТОП-20 индекс 51,296.39
нэгжид хүрч өмнөх сараас
3.7 хувиар өслөө.

Үнэт цаасны зах зээлд
266.3 тэрбум төгрөгийн
арилжаа явагдлаа.

Зах зээлийн судалгаа, хөгжлийн газар

МАКРО ЭДИЙН ЗАСГИЙН ТОЙМ



ДНБ

56.2 ИХ НАЯД ₮

2024.III



ИНФЛЯЦЫН

ТҮВШИН

9.0%



БОДЛОГЫН ХҮҮ

10.0%

2024 оны 12 дугаар сар



ТӨГРӨГИЙН АМ.ДОЛЛАРТАЙ
ХАРЬЦАХ ХАНШ

3,417.93 ₮



ГАДААД ВАЛЮТЫН
УЛСЫН НӨӨЦ

5,509.82 САЯ \$



ГАДААД ХУДАЛДААНЫ
ТЭНЦЭЛ

4,170.9 САЯ \$

Эх сурвалж: Монголбанк, Үндэсний статистикийн хороо,
Гаалийн ерөнхий газар



Хөрөнгийн зах зээл

Зах зээлийн үнэлгээ

12,973.7 тэрбум ₮



2.4 %

Өмнөх сараас

Сарын нийт арилжаа

266.3 тэрбум ₮



3.5 дахин

Өмнөх сараас

| | Нэгж | Өөрчлөлт | Өөрчлөлтийн % |
|---------------|-----------|----------|---------------|
| ТОП-20 индекс | 51,296.39 | 1,839.03 | 3.7% |
| MSE A индекс | 19,546.46 | 229.54 | 1.2% |
| MSE B индекс | 14,895.99 | -249.57 | -1.6% |

Хийгдсэн хэлцэл

34,872

Арилжаа хийгдсэн өдөр

22

Үнэт цаас нь бүртгэгдсэн компанийн тоо

174

Үнэт цаас нь арилжигдсан компанийн тоо

115

Эх сурвалж: Монголын хөрөнгийн бирж, Улаанбаатар үнэт цаасны бирж,
Чингис хаан хөрөнгийн бирж

Үнэт цаасны зах зээлийн арилжааны мэдээ

“Монголын хөрөнгийн бирж”, “Улаанбаатар үнэт цаасны бирж”, “Чингисхаан хөрөнгийн бирж” –ээр нийт 266.3 тэрбум төгрөгийн арилжаа явагдлаа.

| | Үнэт цаас | |
|-------------------------------------|--------------------|---------------------------|
| | тоо ширхэг | гүйлгээний дүн |
| Компаний хувьцаа | 195,959,299 | 60,970,867,541.49 |
| Компаний бонд | 1,470,450 | 153,113,007,744.00 |
| Хөрөнгө оруулалтын сангийн нэгж эрх | 3,938,846 | 3,348,300,268.45 |
| Хөрөнгөөр баталгаажсан үнэт цаас | 506,392 | 48,888,815,210.00 |
| Нийт | 201,874,987 | 266,320,990,763.94 |

/Тухайн сарын дүнгээр/

Нийт арилжааны 22.8 хувийг хувьцаа, 57.5 хувийг компанийн бонд, 1.3 хувийг хөрөнгө оруулалтын сан, 18.4 хувийг хөрөнгөөр баталгаажсан үнэт цаасны арилжаа тус тус эзэлж байна.

>> Шинэ бүтээгдэхүүн

"Шунхлай" ХХК-ийн

"Шунхлай" бонд

Арилжааны үнийн дүн:

80.0 тэрбум төгрөг

>> IPO

"Тэнгэр даатгал" ХХК-ийн хувьцаа

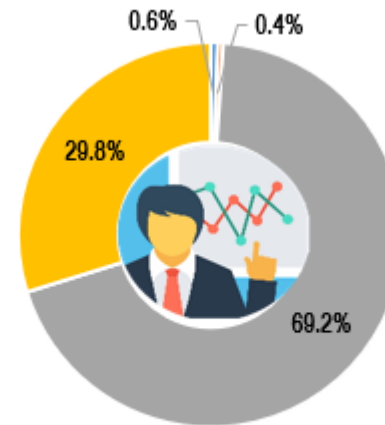
Татан төвлөрүүлэх дүн:

10.0 тэрбум төгрөг

Эх сурвалж: Монголын хөрөнгийн бирж, Улаанбаатар үнэт цаасны бирж, Чингис хаан хөрөнгийн бирж

Хөрөнгө оруулагчдын арилжааны гүйлгээний дүнд эзлэх хувь

Арилжаанд оролцогчдын 29.8 хувийг Дотоодын иргэн, 69.2 хувийг Дотоодын ААН-ийн хийсэн гүйлгээ эзэлж байна.



■ Гадаадын ААН ■ Гадаадын иргэн ■ Дотоодын ААН ■ Дотоодын иргэн

Арилжаанд оролцогчийн тоо, оролцсон тоо



| | Арилжаанд оролцогчийн тоо | Арилжаанд оролцсон тоо |
|----------------|---------------------------|------------------------|
| Гадаадын ААН | 25 | 97 |
| Гадаадын иргэн | 65 | 286 |
| Дотоодын ААН | 206 | 2,084 |
| Дотоодын иргэн | 11,807 | 28,446 |
| Нийт | 12,103 | 30,913 |

Эх сурвалж: Монголын үнэт цаасны клирингийн төв



Уул уурхайн бүтээгдэхүүний бирж

Уул уурхайн бүтээгдэхүүний бирж дээр 175.2 тэрбум төгрөгийн уул уурхайн бүтээгдэхүүн арилжаалагдлаа.

НИЙТ АРИЛЖАА
175.2 тэрбум ₮
824,400 тн

Хэлцлийн тоо
49
Үнийн өсөлтийн дундаж
↑ 0.1 %

| Бүтээгдэхүүний төрөл | Хэмжээ /тонн/ | Үнийн дүн /тэрбум ₮/ |
|---|---------------|----------------------|
|  Нүүрс | 652,800 | 139.1 |
| Төмрийн хүдэр, баяжмал | 171,600 | 36.1 |

Эх сурвалж: Монголын хөрөнгийн бирж

Хөдөө аж ахуйн бирж

| Бүтээгдэхүүн | Хэмжээ /кг/ | Үнийн дүн |
|-------------------|-------------|--------------|
| Ямааны завод ноос | 126,680 | 2.7 тэрбум ₮ |
| Хонины ноос | 283,300 | 603.8 сая ₮ |
| Тосны ургамал | 999,000 | 1.5 тэрбум ₮ |

Хөдөө аж ахуйн биржээр 4.8 тэрбум төгрөгийн үнэ бүхий 3-н төрлийн бүтээгдэхүүн арилжаалагдлаа.

Нийт арилжаа

4.8 тэрбум ₮

Биелсэн хэлцлийн

тоо

21

Эх сурвалж: Хөдөө аж ахуйн бирж



АЛБАН ЖУРМЫН ДААТГАЛ

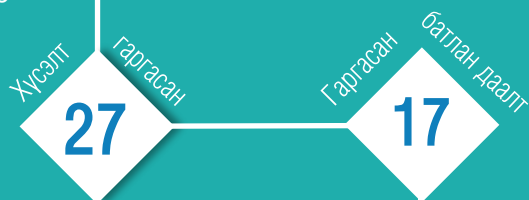


Эх сурвалж: Албан журмын даатгагчдын холбоо



ЗЭЭЛИЙН БАТЛАН ДААЛТЫН САН

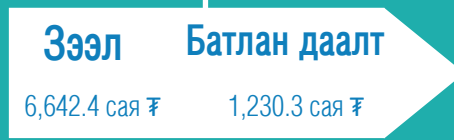

Батлан даалтын мэдээ



Ипотекийн зээлийн батлан даалт



12 дүгээр сар



Батлан даалтын дүнд эзлэх хувь **41%**

20%

СЭНДБОКСЫН ЗОХИЦУУЛАЛТЫН ОРЧИН



РЕПО ХЭЛЦЭЛ*

Сэндбокс
зохицуулалтын
орчинд туршигдаж
буй бүтээгдэхүүн


Зээлийн арилжаа

| ТОО | ДҮН |
|-----|---------------|
| 53 | 10.1 тэрбум ₮ |

| Зээлдүүлэгчийн ТОО | Зээлдэгчийн ТОО |
|-----------------------|--------------------|
| 18 | 18 |

Хямдруулалтын дундаж хүү /жилээр/

17.6%



Биржийн бус зах зээл

| Анхдагч арилжаа | |
|-----------------|---------------|
| 3.2 сая ширхэг | 43,000 ширхэг |
| 397.2 тэрбум ₮ | 43.0 сая \$ |



Хоёрдогч арилжаа

| | |
|----------------|---------------|
| 412,553 ширхэг | 84,066 ширхэг |
| 101.1 тэрбум ₮ | 9.0 мянга \$ |

1,000 ширхэг
100.4 сая ₮

Блокчэйн систем дээр
арилжаалагдлаа.



Americas

S&P 500 /^GSPC/

5,906.94

Vol 3,433,250,000

Dow Jones indus.AVG

42,573.73

Vol 383,300,000

Nasdaq composite index

19,486.79

Vol 8,384,090,000

NYSE composite index

19,077.93

Vol 3,433,250,000

Asia Pacific

Topix index /tokyo/

2,784.92

Vol 1,710,000,000

Nikkei 225 /^N225/

39,894.54

Vol 110,600,000

Hang seng index

20,041.42

Vol 2,724,900,000

S&P/ASX 200 index

8,235.00

Vol 306,700

Europe, Middle East & Africa

Euro stoxxs 50 Pr

4,869.28

Vol 14,296,800

FTSE 100 index

8,121.01

Vol 325,040,000

GDAXI index

19,909.08

Vol 26,662,200

CAC 40 index

7,313.56

Vol 41,887,400



**ОЛОН
УЛСЫН**

**ХӨРӨНГИЙН
ЗАХ ЗЭЭЛ**

2024 оны 12 дугаар сарын 30-ны
өдрийн байдлаар

Эх сурвалж: www.finance.yahoo.com

www.investing.com

www.bloomberg.com

ВИРТУАЛ ХӨРӨНГИЙН ҮЙЛЧИЛГЭЭ ҮЗҮҮЛЭГЧИЙН САЛБАР



Виртуал хөрөнгийн
үйлчилгээ үзүүлэгч

12

Арилжаалагдсан тоо

25

Виртуал хөрөнгө дүн

15.0 тэрбум ₮

Харилцагчид


Бүртгэлтэй


919,434

Баталгаажуулалт хийсэн

456,350


© САНХҮҮГИЙН ЗОХИЦУУЛАХ ХОРОО


 Засгийн газрын IV байр, Бага тойруу-3, Чингэлтэй дүүрэг, Улаанбаатар хот, Монгол Улс 15160

 976-51264444

 press@frc.mn

 www.frc.mn

 Санхүүгийн зохицуулах хороо

 @FRC_of_Mongolia

