



Дотоодын нийт
бүтээгдэхүүн 56.2 их наяд
төгрөг /2024.III/

Хөрөнгийн зах зээлийн
үнэлгээ 13,256.6
тэрбум ₮

ТОП-20 индекс
52,345.94 нэгжид хүрч
өмнөх сараас 2.0 хувиар
өслөө.

Үнэт цаасны зах зээлд
72.2 тэрбум төгрөгийн
арилжаа явагдлаа.

САНХҮҮГИЙН ЗАХ ЗЭЭЛИЙН

САРЫН ТОЙМ

2025
01 САР

МАКРО ЭДИЙН ЗАСГИЙН ТОЙМ



ДНБ

56.2 ИХ НАЯД ₮

2024.III



ИНФЛЯЦЫН
ТҮВШИН

9.6%



БОДЛОГЫН ХҮҮ

10.0%



ТӨГРӨГИЙН АМ.ДОЛЛАРТАЙ
ХАРЬЦАХ ХАНШ

*3,431.77 ₮

2025
01 САР



ГАДААД ВАЛЮТЫН
УЛСЫН НӨӨЦ

4,884.28 САЯ \$



ГАДААД ХУДАЛДААНЫ
ТЭНЦЭЛ

46.0 САЯ \$

Эх сурвалж: Монголбанк, Үндэсний статистикийн хороо, Гаалийн ерөнхий газар

*Монголбанкнаас зарласан ханшийн сарын дундаж хөдөлгөөн



Хөрөнгийн зах зээл

Зах зээлийн үнэлгээ

13,256.6 тэрбум ₮



1.8 %

Өмнөх сараас

Сарын нийт арилжаа

72.2 тэрбум ₮



3.7 дахин

Өмнөх сараас

	Нэгж	Өөрчлөлт	Өөрчлөлтийн %
ТОП-20 индекс	52,345.94	1,049.55	2.0%
MSE A индекс	20,182.91	386.94	2.0%
MSE B индекс	15,803.87	606.49	4.0%

Хийгдсэн хэлцэл

33,889

Арилжаа хийгдсэн өдөр

22

Арилжигдсан үнэт цаасны тоо

116

Үнэт цаас нь бүртгэгдсэн компанийн тоо

174

Эх сурвалж: Монголын хөрөнгийн бирж, Улаанбаатар үнэт цаасны бирж, Чингис хаан хөрөнгийн бирж

Үнэт цаасны зах зээлийн арилжааны мэдээ

“Монголын хөрөнгийн бирж”, “Улаанбаатар үнэт цаасны бирж”, “Чингисхаан хөрөнгийн бирж” –ээр 72.2 тэрбум төгрөгийн арилжаа явагдлаа.

	Үнэт цаас	
	тоо ширхэг	гүйлгээний дүн
Компаний хувьцаа	66,036,171	11,262,593,733.36
Компаний бонд	215,007	37,558,966,516.00
Хөрөнгө оруулалтын сангийн нэгж эрх	970,442	417,611,423.02
Хөрөнгөөр баталгаажсан үнэт цаас	238,586	22,979,951,534.00
Нийт	67,460,206	72,219,123,206.38

/Тухайн сарын дүнгээр/

Нийт арилжааны 15.6 хувийг хувьцаа, 52.0 хувийг компанийн бонд, 0.6 хувийг хөрөнгө оруулалтын сан, 31.8 хувийг хөрөнгөөр баталгаажсан үнэт цаасны арилжаа тус тус эзэлж байна.

>> Шинэ бүтээгдэхүүн

"Бизнес-Инвест девелопмент
ББСБ " ХХК-ийн

“Бид 2.0” бонд

Арилжааны үнийн дүн:

10.0 тэрбум төгрөг

>> Ногоон бонд

"ТЖТБ" ХХК-ийн

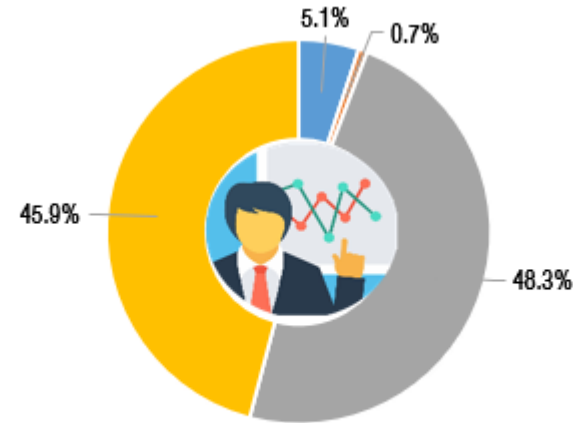
Арилжааны үнийн дүн:

4.0 сая \$

Эх сурвалж: Монголын хөрөнгийн бирж, Улаанбаатар үнэт цаасны бирж,
Чингис хаан хөрөнгийн бирж

Хөрөнгө оруулагчдын арилжаанд эзлэх хувь

Арилжаанд оролцогчдын 45.9 хувийг Дотоодын иргэн, 48.3 хувийг Дотоодын ААН-ийн хийсэн гүйлгээ эзэлж байна.



■ Гадаадын ААН ■ Гадаадын иргэн ■ Дотоодын ААН ■ Дотоодын иргэн

Арилжаанд оролцогчийн тоо, давтамж



	Арилжаанд оролцогчийн тоо	Арилжаанд оролцсон тоо
Гадаадын ААН	29	232
Гадаадын иргэн	69	206
Дотоодын ААН	185	1,182
Дотоодын иргэн	11,913	30,336
Нийт	12,196	31,956

Эх сурвалж: Монголын үнэт цаасны клирингийн төв



Уул уурхайн бүтээгдэхүүний бирж

Уул уурхайн бүтээгдэхүүний бирж дээр 271.7 тэрбум төгрөгийн уул уурхайн бүтээгдэхүүн арилжаалагдлаа.

НИЙТ АРИЛЖАА
271.7 тэрбум ₮
1,266,100 тн

Хэлцлийн тоо
40
Үнийн өсөлтийн дундаж
↑ 2.1 %

Бүтээгдэхүүний төрөл	Хэмжээ /тонн/	Үнийн дүн /тэрбум ₮/
 Нүүрс	256,000	63.8
Төмрийн хүдэр, баяжмал	1,010,100	207.9

Эх сурвалж: Монголын хөрөнгийн бирж

Хөдөө аж ахуйн бирж

Бүтээгдэхүүн	Хэмжээ /кг/	Үнийн дүн
Хонины ноос	99,600	0.2 тэрбум ₮
Тосны ургамал	792,000	1.3 тэрбум ₮
Ямааны завод ноос	549,000	11.6 тэрбум ₮

Хөдөө аж ахуйн биржээр 13.1 тэрбум төгрөгийн үнэ бүхий 3 төрлийн бүтээгдэхүүн арилжаалагдлаа.

Нийт арилжаа

13.1 тэрбум ₮

Биелсэн хэлцлийн тоо

31

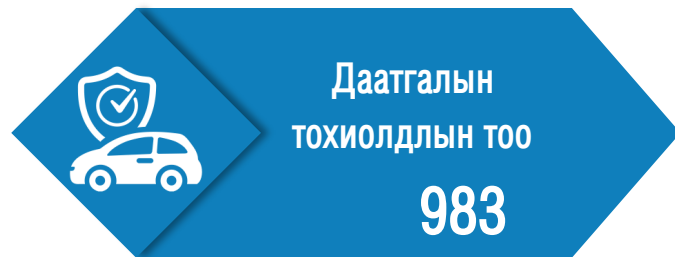
Өмнөх сарын дүнгээс
нийт арилжаа

 **2.6 дахин**

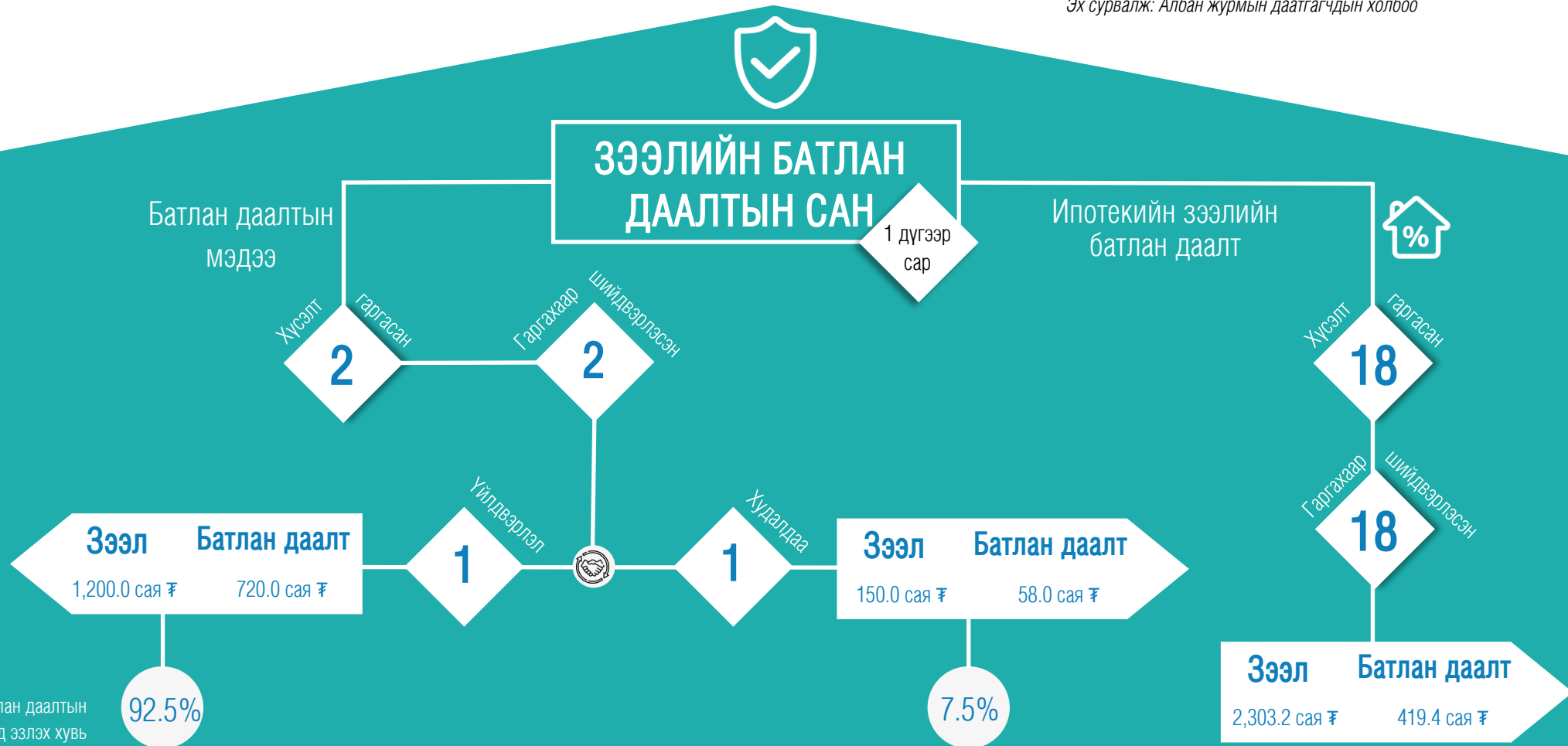
Эх сурвалж: Хөдөө аж ахуйн бирж



АЛБАН ЖУРМЫН ДААТГАЛ



Эх сурвалж: Албан журмын даатгагчдын холбоо



СЭНДБОКСЫН ЗОХИЦУУЛАЛТЫН ОРЧИН



РЕПО ХЭЛЦЭЛ*

Сэндбокс
зохицуулалтын
орчинд туршигдаж
буй бүтээгдэхүүн


Зээлийн арилжааны

ТОО	ДҮН
39	7.0 тэрбум ₮

Зээлдүүлэгчийн ТОО	Зээлдэгчийн ТОО
9	12

Хямдруулалтын дундаж хүү /жилээр/

16.6%



Биржийн бус зах зээл

Анхдагч арилжаа	
157,368 ширхэг	314 ширхэг
118.5 тэрбум ₮	714.0 мянган \$

Хоёрдогч арилжаа

218,250 ширхэг	-
99.8 тэрбум ₮	-

Блокчэйн систем дээр
арилжаалагдла.



Americas

S&P 500 /^GSPC/

6,040.53

Vol 4,843,770,000

Dow Jones indus.AVG

44,544.86

Vol 768,530,000

Nasdaq composite index

19,627.44

Vol 7,947,370,000

NYSE composite index

19,998.82

Vol 4,843,770,000

Asia Pacific

Topix index /tokyo/

2,773.38

Vol 1,970,000,000

Nikkei 225 /^N225/

39,572.49

Vol 123,300,000

Hang seng index

20,225.11

Vol 945,200,000

S&P/ASX 200 index

8,532.30

Vol 738,300

Europe, Middle East & Africa

Euro stoxxs 50 Pr

5,286.87

Vol 22,051,800

FTSE 100 index

8,646.88

Vol 1,130,000,000

GDAXI index

21,732.05

Vol 70,233,900

CAC 40 index

7,950.17

Vol 77,134,700



**ОЛОН
УЛСЫН**

**ХӨРӨНГИЙН
ЗАХ ЗЭЭЛ**

Эх сурвалж: www.finance.yahoo.com

www.investing.com

www.bloomberg.com

2025 оны 01 дүгээр сарын 31-ний өдрийн байдлаар

ВИРТУАЛ ХӨРӨНГИЙН ҮЙЛЧИЛГЭЭ ҮЗҮҮЛЭГЧИЙН САЛБАР



Виртуал хөрөнгийн
үйлчилгээ үзүүлэгч

12

Арилжаалагдсан тоо

25

Виртуал хөрөнгө дүн

19.6 тэрбум ₮

Харилцагчид

Бүртгэлтэй

932,252

Баталгаажуулалт хийсэн

459,664

© САНХҮҮГИЙН ЗОХИЦУУЛАХ ХОРОО

Засгийн газрын IV байр, Бага тойруу-3, Чингэлтэй дүүрэг, Улаанбаатар хот, Монгол Улс 15160

976-51264444

press@frc.mn

www.frc.mn

Санхүүгийн зохицуулах хороо

@FRC_of_Mongolia

