



Дотоодын нийт  
бүтээгдэхүүн 80.0 их наяд  
төгрөг /2024 он/

Хөрөнгийн зах зээлийн  
үнэлгээ 13.4 их наяд  
төгрөг

ТОП-20 индекс  
52,433.32 нэгжид хүрч  
өмнөх сараас 0.2 хувиар  
өслөө.

Үнэт цаасны зах зээлд  
35.8 тэрбум төгрөгийн  
арилжаа явагдлаа.

# САНХҮҮГИЙН ЗАХ ЗЭЭЛИЙН САРЫН ТОЙМ

2025  
02 САР

## МАКРО ЭДИЙН ЗАСГИЙН ТОЙМ



ДНБ

80.0 ИХ НАЯД ₮

/2024 он/



ИНФЛЯЦЫН ТҮВШИН

9.6%

/2025.01 сар/



ГАДААД ВАЛЮТЫН  
УЛСЫН НӨӨЦ

4,763.40 САЯ \$



БОДЛОГЫН ХҮҮ

10.0%

/2025.02 сар/

2025

02 САР



ТӨГРӨГИЙН АМ.ДОЛЛАРТАЙ  
ХАРЬЦАХ ХАНШ

\*3,459.14 ₮



ЭКСПОРТ

2,004.9 САЯ \$



ИМПОРТ

1,710.9 САЯ \$



ГАДААД ХУДАЛДААНЫ  
ТЭНЦЭЛ

294.0 САЯ \$

\*Монголбанкнаас зарласан ханшийн сарын дундаж хөдөлгөөн

Эх сурвалж: Монголбанк, Үндэсний статистикийн хороо, Гаалийн ерөнхий газар



## Хөрөнгийн зах зээл

Зах зээлийн үнэлгээ

13,431.3 тэрбум ₮



1.3 %

Өмнөх сараас

Сарын нийт арилжаа

35.8 тэрбум ₮



2.0 дахин

Өмнөх сараас

	Нэгж	Өөрчлөлт	Өөрчлөлтийн %
ТОП-20 индекс	52,433.32	87.38	0.2%
MSE A индекс	20,371.83	188.92	0.9%
MSE B индекс	15,442.21	-361.66	-2.3%

Хийгдсэн хэлцэл

32,011

Арилжаа хийгдсэн өдөр

20

Арилжигдсан үнэт цаасны тоо

113

Үнэт цаас нь бүртгэгдсэн компанийн тоо

174

Эх сурвалж: Монголын хөрөнгийн бирж, Улаанбаатар үнэт цаасны бирж, Чингис хаан хөрөнгийн бирж

## Үнэт цаасны зах зээлийн арилжааны мэдээ

“Монголын хөрөнгийн бирж”, “Улаанбаатар үнэт цаасны бирж”, “Чингисхаан хөрөнгийн бирж” –ээр 35.8 тэрбум төгрөгийн арилжаа явагдлаа.

	Үнэт цаас	
	тоо ширхэг	гүйлгээний дүн
Компаний хувьцаа	147,693,245	19,527,017,496.44
Компаний бонд	15,026	1,751,003,243.00
Хөрөнгө оруулалтын сангийн нэгж эрх	383,271	178,997,396.35
Хөрөнгөөр баталгаажсан үнэт цаас	145,320	14,302,823,460.00
<b>Нийт</b>	<b>148,236,862</b>	<b>35,759,841,595.79</b>

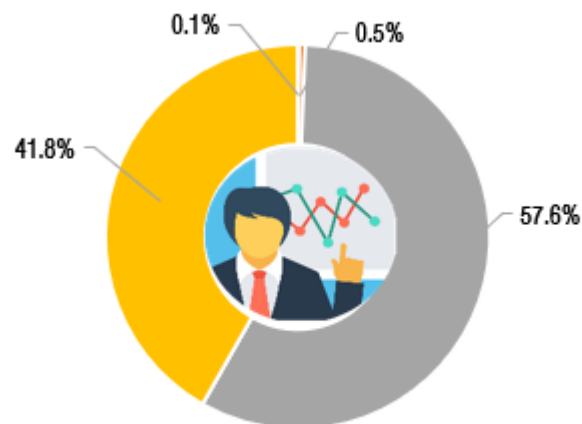
*/Тухайн сарын дүнгээр/*

Нийт арилжааны 54.6 хувийг хувьцаа, 4.9 хувийг компанийн бонд, 0.5 хувийг хөрөнгө оруулалтын сан, 40.0 хувийг хөрөнгөөр баталгаажсан үнэт цаасны арилжаа тус тус эзэлж байна.

*Эх сурвалж: Монголын хөрөнгийн бирж, Улаанбаатар үнэт цаасны бирж, Чингис хаан хөрөнгийн бирж*

## Хөрөнгө оруулагчдын арилжаанд эзлэх хувь

Арилжаанд оролцогчдын 41.8 хувийг Дотоодын иргэн, 57.6 хувийг Дотоодын ААН-ийн хийсэн гүйлгээ эзэлж байна.



■ Гадаадын ААН ■ Гадаадын иргэн ■ Дотоодын ААН ■ Дотоодын иргэн

## Арилжаанд оролцогчийн тоо, давтамж



Арилжаанд оролцогчийн тоо

Арилжаанд оролцсон тоо

Гадаадын ААН	10	31
Гадаадын иргэн	87	320
Дотоодын ААН	193	1,230
Дотоодын иргэн	11,539	29,206
<b>Нийт</b>	<b>11,829</b>	<b>30,787</b>

Эх сурвалж: Монголын үнэт цаасны клирингийн төв



## Уул уурхайн бүтээгдэхүүний бирж

Уул уурхайн бүтээгдэхүүний бирж дээр 281.7 тэрбум төгрөгийн уул уурхайн бүтээгдэхүүн арилжаалагдлаа.

**НИЙТ АРИЛЖАА**  
**281.7 тэрбум ₮**  
**1,098,515 тн**

**Хэлцлийн тоо**  
**27**  
 **2.1 %**

Бүтээгдэхүүний төрөл	Хэмжээ /тонн/	Үнийн дүн /тэрбум ₮/
 Нүүрс	172,800	59.2
Төмрийн хүдэр, баяжмал	917,400	185.3
Хайлуур жоншны хүдэр, баяжмал	3,315	4.1
Зэсийн баяжмал	5,000	33.1

Эх сурвалж: Монголын хөрөнгийн бирж

## Хөдөө аж ахуйн бирж

Бүтээгдэхүүн	Хэмжээ /кг/	Үнийн дүн
Хонины ноос	284,100	0.6 тэрбум ₮
Тосны ургамал	2,986,000	5.3 тэрбум ₮
Ямааны завод ноос	486,620	10.3 тэрбум ₮
Тэмээний ноос	27,000	0.4 тэрбум ₮
Ямааны ноолуур	20,680	6.3 тэрбум ₮

Хөдөө аж ахуйн биржээр 22.9 тэрбум төгрөгийн үнэ бүхий 5 төрлийн бүтээгдэхүүн арилжаалагдлаа.

Нийт арилжаа

**22.9 тэрбум ₮**

Биелсэн хэлцлийн тоо

**46**

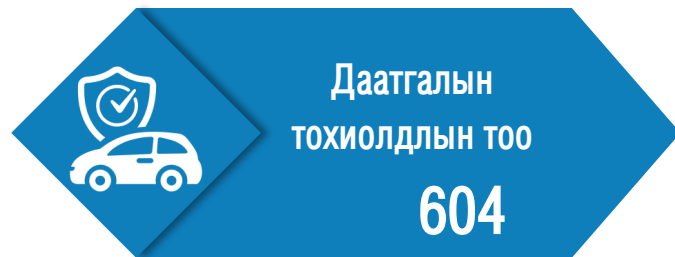
Өмнөх сарын дүнгээс  
нийт арилжаа

 **1.7 дахин**

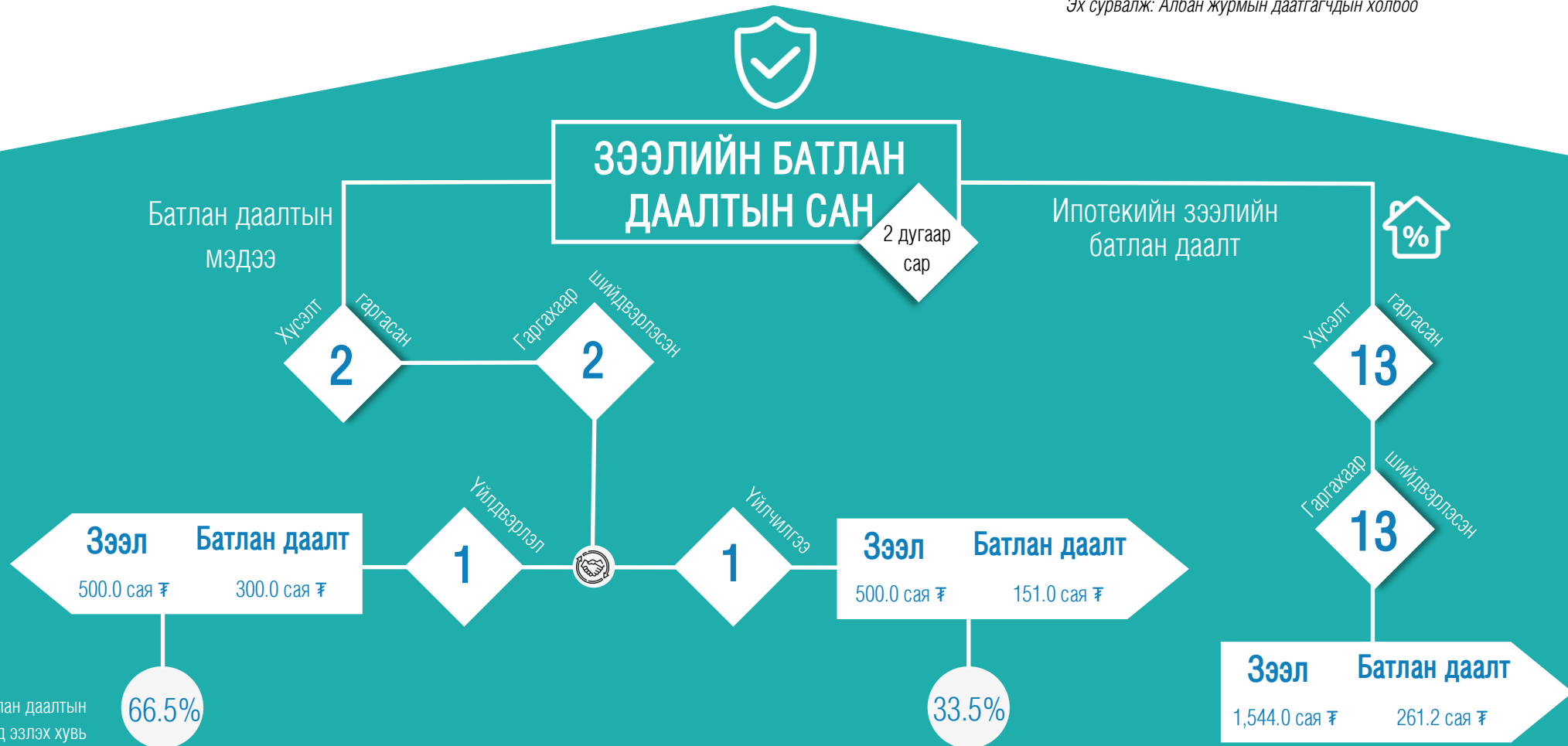
Эх сурвалж: Хөдөө аж ахуйн бирж



# АЛБАН ЖУРМЫН ДААТГАЛ



Эх сурвалж: Албан журмын даатгагчдын холбоо



# СЭНДБОКСЫН ЗОХИЦУУЛАЛТЫН ОРЧИН

2025  
02



## РЕПО ХЭЛЦЭЛ\*

Сэндбокс  
зохицуулалтын  
орчинд туршигдаж  
буй бүтээгдэхүүн

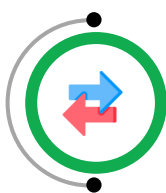
### Зээлийн арилжааны

ТОО	ДҮН
59	15.8 тэрбум ₮

Зээлдүүлэгчийн ТОО	Зээлдэгчийн ТОО
9	22

### Хямдруулалтын дундаж хүү /жилээр/

18.1%



## Биржийн бус зах зээл

Анхдагч арилжаа	
350,300 ширхэг	12,176 ширхэг
75.8 тэрбум ₮	13.0 сая \$

## Хоёрдогч арилжаа

333,440 ширхэг	54 ширхэг
95.7 тэрбум ₮	71.3 мянган \$

948 ширхэг

97.6 сая ₮

Блокчэйн систем дээр  
арилжаалагдлаа.



Americas

S&P 500 /<sup>^</sup>GSPC/

**5,954.50**

Vol 6,441,140,000

Dow Jones indus.AVG

**43,840.91**

Vol 782,170,000

Nasdaq composite index

**18,847.28**

Vol 8,247,520,000

NYSE composite index

**20,028.19**

Vol 6,441,140,000

Asia Pacific

Topix index /tokyo/

**2,682.09**

Vol 2,790,000,000

Nikkei 225 /<sup>^</sup>N225/

**37,155.50**

Vol 191,600,000

Hang seng index

**22,941.32**

Vol 6,578,300,000

S&P/ASX 200 index

**8,172.40**

Vol 1,960,900

Europe, Middle East & Africa

Euro stoxxs 50 Pr

**5,463.54**

Vol 45,820,000

FTSE 100 index

**8,809.74**

Vol 2,220,000,000

GDAXI index

**22,551.43**

Vol 119,058,500

CAC 40 index

**8,111.63**

Vol 132,221,800



**ОЛОН  
УЛСЫН**

**ХӨРӨНГИЙН  
ЗАХ ЗЭЭЛ**

Эх сурвалж: [www.finance.yahoo.com](http://www.finance.yahoo.com)

[www.investing.com](http://www.investing.com)

[www.bloomberg.com](http://www.bloomberg.com)

2025 оны 02 дугаар сарын 28-ны  
өдрийн байдлаар

# ВИРТУАЛ ХӨРӨНГИЙН ҮЙЛЧИЛГЭЭ ҮЗҮҮЛЭГЧИЙН САЛБАР



Виртуал хөрөнгийн  
үйлчилгээ үзүүлэгч

12

Арилжаалагдсан тоо

26

Виртуал хөрөнгө дүн

10.4 тэрбум ₮

Харилцагчид

Бүртгэлтэй

932,252

Баталгаажуулалт хийсэн

459,664

## © САНХҮҮГИЙН ЗОХИЦУУЛАХ ХОРОО

Засгийн газрын IV байр, Бага тойруу-3, Чингэлтэй дүүрэг, Улаанбаатар хот, Монгол Улс 15160

976-51264444

press@frc.mn

www.frc.mn

Санхүүгийн зохицуулах хороо

@FRC\_of\_Mongolia

