



Дотоодын нийт
бүтээгдэхүүн 80.0 их наяд
төгрөг /2024 он/

Хөрөнгийн зах зээлийн
үнэлгээ 12.8 их наяд
төгрөг

ТОП-20 индекс
50,171.38 нэгжид хүрч
өмнөх сараас 4.3 хувиар
буурлаа.

Үнэт цаасны зах зээлд
64.6 тэрбум төгрөгийн
арилжаа явагдлаа.

САНХҮҮГИЙН ЗАХ ЗЭЭЛИЙН САРЫН ТОЙМ

2025
03 CAP

МАКРО ЭДИЙН ЗАСГИЙН ТОЙМ



ДНБ

80.0 ИХ НАЯД ₮

/2024 он/



ИНФЛЯЦЫН ТҮВШИН

9.6%

/2025.02 сар/



ГАДААД ВАЛЮТЫН
УЛСЫН НӨӨЦ

4,995.97 САЯ \$



БОДЛОГЫН ХҮҮ

12.0%

2025
03 САР



ТӨГРӨГИЙН АМ.ДОЛЛАРТАЙ
ХАРЬЦАХ ХАНШ

*3,475.38 ₮



ЭКСПОРТ

3,013.0 САЯ \$



ИМПОРТ

2,548.0 САЯ \$



ГАДААД ХУДАЛДААНЫ
ТЭНЦЭЛ

465.1 САЯ \$

**Монголбанкнаас зарласан ханшийн сарын дундаж хөдөлгөөн*

Эх сурвалж: Монголбанк, Үндэсний статистикийн хороо, Гаалийн ерөнхий газар



Хөрөнгийн зах зээл

Зах зээлийн үнэлгээ

12,826.4 тэрбум ₮



4.5 %

Өмнөх сараас

Сарын нийт арилжаа

64.6 тэрбум ₮



80.5 %

Өмнөх сараас

| | Нэгж | Өөрчлөлт | Өөрчлөлтийн % |
|---------------|-----------|-----------|---------------|
| ТОП-20 индекс | 50,171.38 | -2,261.94 | -4.3% |
| MSE A индекс | 19,467.89 | -903.94 | -4.4% |
| MSE B индекс | 14,706.75 | -735.46 | -4.8% |

Хийгдсэн хэлцэл

26,285

Арилжаа хийгдсэн өдөр

18

Арилжигдсан үнэт цаасны тоо

100

Үнэт цаас нь бүртгэгдсэн компанийн тоо

166

Эх сурвалж: Монголын хөрөнгийн бирж, Улаанбаатар үнэт цаасны бирж,
Чингис хаан хөрөнгийн бирж

Үнэт цаасны зах зээлийн арилжааны мэдээ

“Монголын хөрөнгийн бирж”, “Улаанбаатар үнэт цаасны бирж”, “Чингисхаан хөрөнгийн бирж” –ээр 64.6 тэрбум төгрөгийн арилжаа явагдлаа.

| | Үнэт цаас | |
|-------------------------------------|-------------------|--------------------------|
| | тоо ширхэг | гүйлгээний дүн |
| Компаний хувьцаа | 52,069,666 | 17,125,244,146.03 |
| Компаний бонд | 44,635 | 9,979,656,493.00 |
| Хөрөнгө оруулалтын сангийн нэгж эрх | 312,461 | 150,479,110.96 |
| Хөрөнгөөр баталгаажсан үнэт цаас | 373,746 | 37,298,157,980.00 |
| Нийт | 52,800,508 | 64,553,537,729.99 |

/Тухайн сарын дүнгээр/

Нийт арилжааны 26.5 хувийг хувьцаа, 15.5 хувийг компанийн бонд, 0.2 хувийг хөрөнгө оруулалтын сан, 57.8 хувийг хөрөнгөөр баталгаажсан үнэт цаасны арилжаа тус тус эзэлж байна.

Эх сурвалж: Монголын хөрөнгийн бирж, Улаанбаатар үнэт цаасны бирж, Чингис хаан хөрөнгийн бирж

NEW

>> Шинэ бүтээгдэхүүн

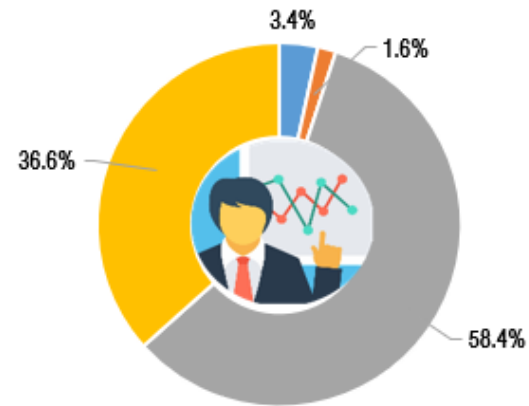
**"Жи Эс Би" ХХК-ийн
ХБҮЦ**

Арилжааны үнийн дүн:

25.0 тэрбум төгрөг

Хөрөнгө оруулагчдын арилжаанд эзлэх хувь

Арилжаанд оролцогчдын 36.6 хувийг Дотоодын иргэн, 58.4 хувийг Дотоодын ААН-ийн хийсэн гүйлгээ эзэлж байна.



■ Гадаадын ААН ■ Гадаадын иргэн ■ Дотоодын ААН ■ Дотоодын иргэн

Арилжаанд оролцогчийн тоо, давтамж



Арилжаанд оролцогчийн тоо Арилжаанд оролцсон тоо

| | | |
|----------------|---------------|---------------|
| Гадаадын ААН | 14 | 56 |
| Гадаадын иргэн | 58 | 222 |
| Дотоодын ААН | 139 | 1,011 |
| Дотоодын иргэн | 9,862 | 24,212 |
| Нийт | 10,073 | 25,501 |

Эх сурвалж: Монголын үнэт цаасны клирингийн төв



Уул уурхайн бүтээгдэхүүний бирж

Уул уурхайн бүтээгдэхүүний бирж дээр 114.0 тэрбум төгрөгийн уул уурхайн бүтээгдэхүүн арилжаалагдлаа.

НИЙТ АРИЛЖАА
114.0 тэрбум ₮
403,120 тн

Хэлцлийн тоо
27
Үнийн өсөлтийн дундаж
↑ 2.5 %

| Бүтээгдэхүүний төрөл | Хэмжээ /тонн/ | Үнийн дүн /тэрбум ₮/ |
|--|---------------|----------------------|
|  Нүүрс | 249,600 | 70.1 |
| Төмрийн хүдэр, баяжмал | 145,200 | 37.8 |
| Хайлуур жоншны хүдэр, баяжмал | 8,320 | 6.1 |

Эх сурвалж: Монголын хөрөнгийн бирж

Хөдөө аж ахуйн бирж

| Бүтээгдэхүүн | Хэмжээ /кг/ | Үнийн дүн |
|-------------------|-------------|---------------|
| Хонины ноос | 122,600 | 0.2 тэрбум ₮ |
| Тосны ургамал | 871,000 | 1.4 тэрбум ₮ |
| Ямааны завод ноос | 202,000 | 4.3 тэрбум ₮ |
| Тэмээний ноос | 36,000 | 0.5 тэрбум ₮ |
| Ямааны ноолуур | 37,390 | 11.0 тэрбум ₮ |

Хөдөө аж ахуйн биржээр 17.4 тэрбум төгрөгийн үнэ бүхий 5 төрлийн бүтээгдэхүүн арилжаалагдлаа.

Нийт арилжаа

17.4 тэрбум ₮

Биелсэн хэлцлийн тоо

24

Өмнөх сарын дүнгээс
нийт арилжаа

↓ **24.0 %**

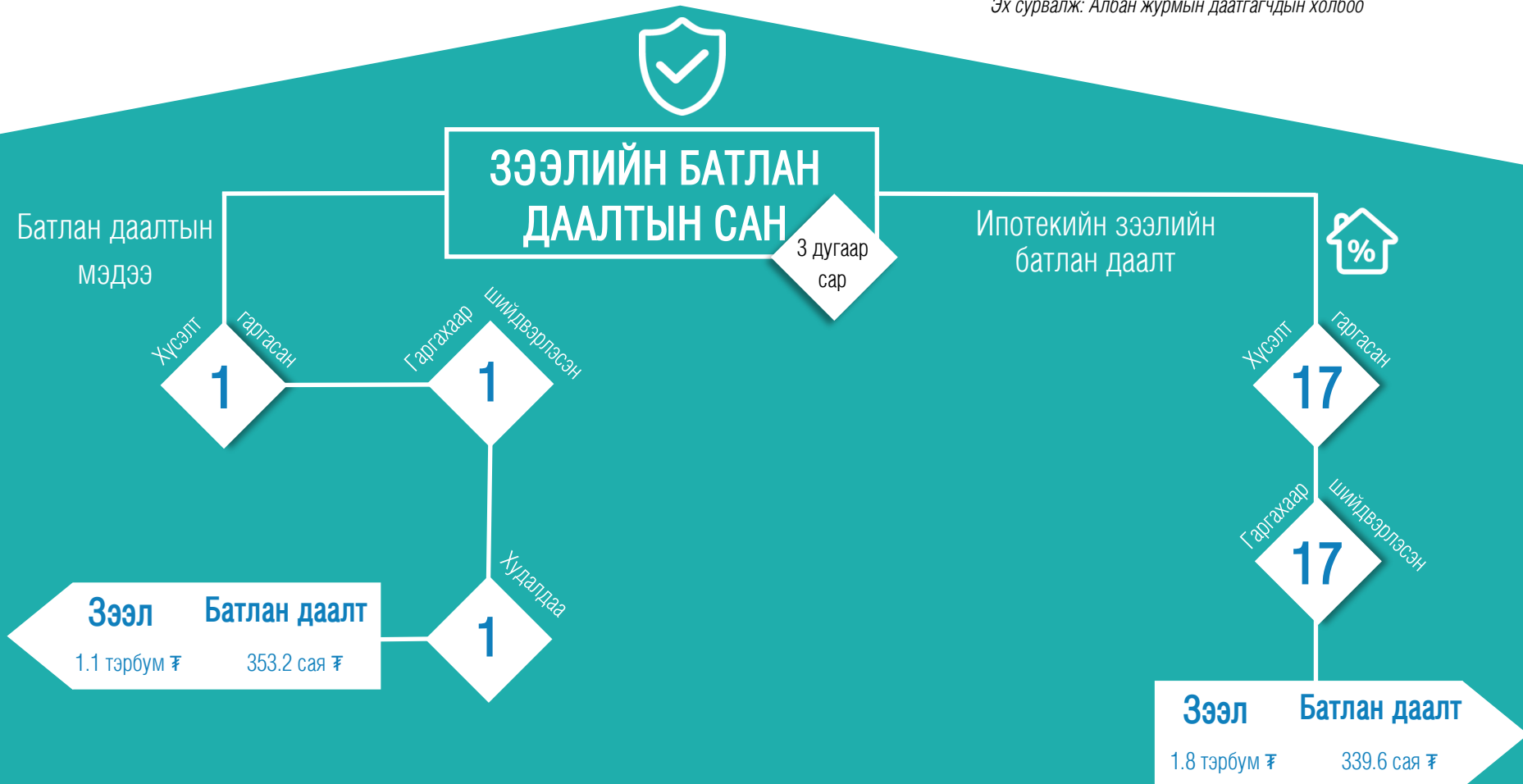
Эх сурвалж: Хөдөө аж ахуйн бирж



АЛБАН ЖУРМЫН ДААТГАЛ



Эх сурвалж: Албан журмын даатгагчдын холбоо



СЭНДБОКСЫН ЗОХИЦУУЛАЛТЫН ОРЧИН



РЕПО ХЭЛЦЭЛ*

Сэндбокс
зохицуулалтын
орчинд туршигдаж
буй бүтээгдэхүүн


Зээлийн арилжааны

| ТОО | ДҮН |
|-----|--------------|
| 51 | 9.7 тэрбум ₮ |

| Зээлдүүлэгчийн ТОО | Зээлдэгчийн ТОО |
|-----------------------|--------------------|
| 17 | 16 |

Хямдруулалтын дундаж хүү /жилээр/

18.8%



Биржийн бус зах зээл

| Анхдагч арилжаа | |
|-----------------|--------------|
| 48,016 ширхэг | 7,650 ширхэг |
| 48.0 тэрбум ₮ | 16.9 сая \$ |



Хоёрдогч арилжаа

| | |
|----------------|------------|
| 409,462 ширхэг | 425 ширхэг |
| 133.4 тэрбум ₮ | 1.1 сая \$ |

6,163 ширхэг
619.9 сая ₮

Блокчэйн систем дээр
арилжаалагдлаа.



Americas

S&P 500 /^GSPC/

5,611.85

Vol 5,257,250,000

Dow Jones indus.AVG

42,001.76

Vol 732,220,000

Nasdaq composite index

17,299.29

Vol 8,122,180,000

NYSE composite index

19,395.86

Vol 5,257,250,000

Asia Pacific

Topix index /tokyo/

2,658.73

Vol 2,400,000,000

Nikkei 225 /^N225/

35,617.56

Vol 168,400,000

Hang seng index

23,119.58

Vol 4,752,800,000

S&P/ASX 200 index

7,925.20

Vol 632,700

Europe, Middle East & Africa

Euro stoxxs 50 Pr

5,248.39

Vol 34,334,800

FTSE 100 index

8,582.81

Vol 923,240,000

GDAXI index

22,163.49

Vol 83,869,100

CAC 40 index

7,790.71

Vol 93,214,500



**ОЛОН
УЛСЫН**

**ХӨРӨНГИЙН
ЗАХ ЗЭЭЛ**

Эх сурвалж: www.finance.yahoo.com

www.investing.com

www.bloomberg.com

2025 оны 03 дугаар сарын 31-ний өдрийн байдлаар

ВИРТУАЛ ХӨРӨНГИЙН ҮЙЛЧИЛГЭЭ ҮЗҮҮЛЭГЧИЙН САЛБАР



Виртуал хөрөнгийн
үйлчилгээ үзүүлэгч

12

Арилжаалагдсан тоо

18

Виртуал хөрөнгө дүн

3.5 тэрбум ₮

Харилцагчид

Бүртгэлтэй

932,252

Баталгаажуулалт хийсэн

459,664

© САНХҮҮГИЙН ЗОХИЦУУЛАХ ХОРОО

Засгийн газрын IV байр, Бага тойруу-3, Чингэлтэй дүүрэг, Улаанбаатар хот, Монгол Улс 15160

976-51264444

press@frc.mn

www.frc.mn

Санхүүгийн зохицуулах хороо

@FRC_of_Mongolia

