



Дотоодын нийт
бүтээгдэхүүн 80.0 их наяд
төгрөг /2024 он/

Хөрөнгийн зах зээлийн
үнэлгээ 12.2 их наяд
төгрөг

Үнэт цаасны зах зээлд 87.5
тэрбум төгрөгийн арилжаа
явагдсаны 22.1 хувийг
Засгийн газрын дотоод
үнэт цаас эзэлж байна.

Уул уурхайн бүтээгдэхүүний
биржээр 348.3 тэрбум
төгрөгийн үнэ бүхий
1,331,200 тонн нүүрс
арилжаалав.

САНХҮҮГИЙН ЗАХ ЗЭЭЛИЙН САРЫН ТОЙМ

2025
04 CAP

МАКРО ЭДИЙН ЗАСГИЙН ТОЙМ



ДНБ

80.0 ИХ НАЯД ₮

/2024 он/



ИНФЛЯЦЫН ТҮВШИН

9.1%

/2025.03 сар/



ГАДААД ВАЛЮТЫН
УЛСЫН НӨӨЦ

5,135.39 САЯ \$



БОДЛОГЫН ХҮҮ

12.0%

2025
04 САР



ТӨГРӨГИЙН
АМ.ДОЛЛАРТОЙ ХАРЬЦАХ

*3,541.60 ₮



ЭКСПОРТ

4,242.6 САЯ \$



ИМПОРТ

3,559.4 САЯ \$



ГАДААД ХУДАЛДААНЫ
ТЭНЦЭЛ

683.2 САЯ \$

**Монголбанкнаас зарласан ханшийн сарын дундаж хөдөлгөөн*

Эх сурвалж: Монголбанк, Үндэсний статистикийн хороо, Гаалийн ерөнхий газар



Хөрөнгийн зах зээл

Зах зээлийн үнэлгээ

12,168.7 тэрбум ₮



5.1 %

Өмнөх сараас

Сарын нийт арилжаа

87.5 тэрбум ₮



35.6 %

Өмнөх сараас

	Нэгж	Өөрчлөлт	Өөрчлөлтийн %
ТОП-20 индекс	48,937.02	-1,234.36	-5.1%
MSE A индекс	18,035.36	-1,387.23	-7.1%
MSE B индекс	14,443.74	-285.39	-1.9%

Хийгдсэн хэлцэл

33,001

Арилжаа хийгдсэн өдөр

22

Арилжигдсан үнэт цаасны тоо

107

Үнэт цаас нь бүртгэгдсэн компанийн тоо

166

Эх сурвалж: Монголын хөрөнгийн бирж, Улаанбаатар үнэт цаасны бирж,
Чингис хаан хөрөнгийн бирж

Үнэт цаасны зах зээлийн арилжааны мэдээ

“Монголын хөрөнгийн бирж”, “Улаанбаатар үнэт цаасны бирж”, “Чингисхаан хөрөнгийн бирж” –ээр 87.5 тэрбум төгрөгийн арилжаа явагдлаа.

	Үнэт цаас	
	тоо ширхэг	гүйлгээний дүн
Компанийн хувьцаа	34,626,166	14,307,470,507.03
Засгийн газрын дотоод үнэт цаас	200,000	19,349,724,207.85
Компанийн бонд	138,649	20,390,880,073.00
Хөрөнгө оруулалтын сангийн нэгж эрх	348,136	147,146,118.41
Хөрөнгөөр баталгаажсан үнэт цаас	401,071	33,354,207,660.00
Нийт	35,714,022	87,549,428,566.29

/Тухайн сарын дүнгээр/

Нийт арилжааны 16.3 хувийг хувьцаа, 22.1 хувийг Засгийн газрын дотоод үнэт цаас, 23.3 хувийг компанийн бонд, 0.2 хувийг хөрөнгө оруулалтын сан, 38.1 хувийг хөрөнгөөр баталгаажсан үнэт цаасны арилжаа тус тус эзэлж байна.

Эх сурвалж: Монголын хөрөнгийн бирж, Улаанбаатар үнэт цаасны бирж, Чингис хаан хөрөнгийн бирж

NEW

>> Шинэ бүтээгдэхүүн

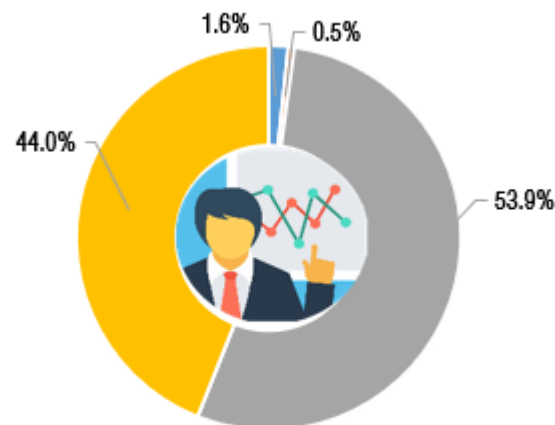
Засгийн газрын дотоод
үнэт цаас

Арилжааны үнийн дүн:

19.3 тэрбум төгрөг

Хөрөнгө оруулагчдын арилжаанд эзлэх хувь

Арилжаанд оролцогчдын 44.0 хувийг Дотоодын иргэн, 53.9 хувийг Дотоодын ААН-ийн хийсэн гүйлгээ эзэлж байна.



■ Гадаадын ААН ■ Гадаадын иргэн ■ Дотоодын ААН ■ Дотоодын иргэн

Арилжаанд оролцогчийн тоо, давтамж



Арилжаанд оролцогчийн тоо

Арилжаанд оролцсон тоо

Гадаадын ААН	18	83
Гадаадын иргэн	97	287
Дотоодын ААН	159	1,286
Дотоодын иргэн	12,290	30,111
Нийт	12,564	31,767

Эх сурвалж: Монголын үнэт цаасны клирингийн төв



Уул уурхайн бүтээгдэхүүний бирж

Тус бирж дээр 493.3 тэрбум төгрөгийн уул уурхайн бүтээгдэхүүн арилжаалагдлаа.

НИЙТ АРИЛЖАА

493.3 тэрбум ₮

1,991,200 тн

Хэлцлийн тоо

40

Үнийн өсөлтийн дундаж

 3.2 %

Бүтээгдэхүүний төрөл	Хэмжээ /тонн/	Үнийн дүн /тэрбум ₮/
 Нүүрс	1,331,200	348.3
Төмрийн хүдэр, баяжмал	660,000	145.0

Эх сурвалж: Монголын хөрөнгийн бирж

Хөдөө аж ахуйн бирж

Бүтээгдэхүүн	Хэмжээ /кг/	Үнийн дүн
Хонины ноос	232,500	0.5 тэрбум ₮
Тосны ургамал	900,000	1.5 тэрбум ₮
Ямааны завод ноос	104,160	2.2 тэрбум ₮
Тэмээний ноос	41,800	0.6 тэрбум ₮
Ямааны ноолуур	102,110	31.3 тэрбум ₮

Хөдөө аж ахуйн биржээр 36.1 тэрбум төгрөгийн үнэ бүхий 5–н нэр төрлийн бүтээгдэхүүн арилжаалагдлаа.

Нийт арилжаа

36.1 тэрбум ₮

Биелсэн хэлцлийн тоо

28

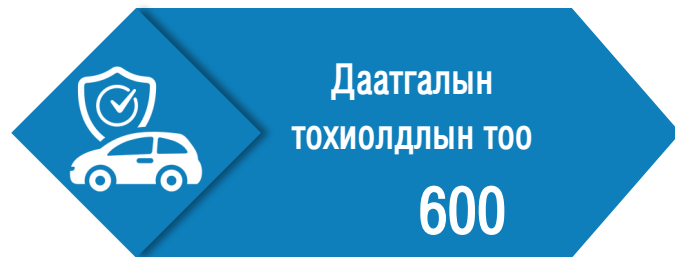
Өмнөх сарын дүнгээс
нийт арилжаа

 **2.1 дахин**

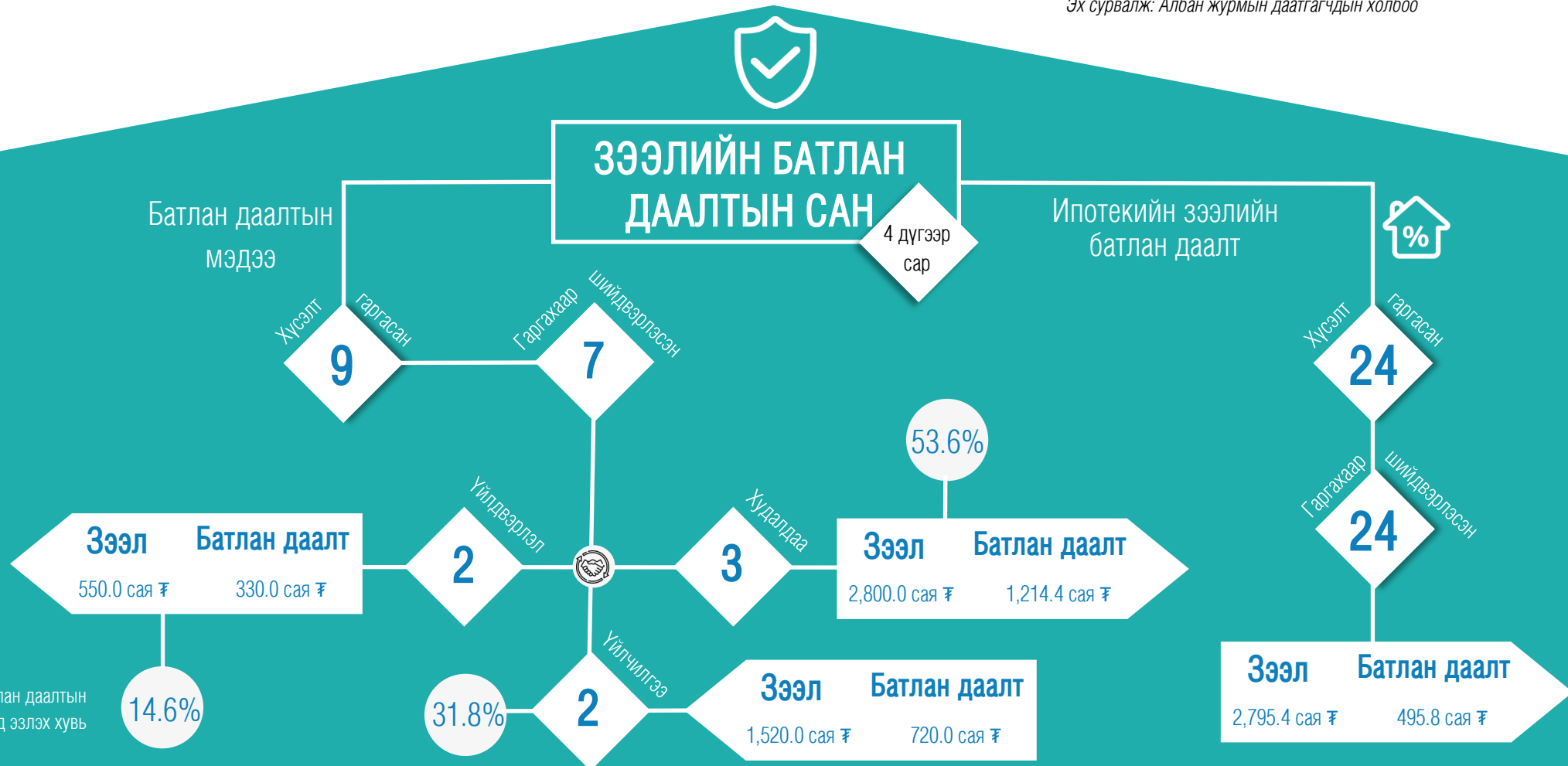
Эх сурвалж: Хөдөө аж ахуйн бирж



АЛБАН ЖУРМЫН ДААТГАЛ



Эх сурвалж: Албан журмын даатгагчдын холбоо



СЭНДБОКСЫН ЗОХИЦУУЛАЛТЫН ОРЧИН



РЕПО ХЭЛЦЭЛ*

Сэндбокс
зохицуулалтын
орчинд туршигдаж
буй бүтээгдэхүүн

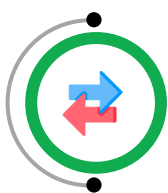
Зээлийн арилжааны

ТОО	ДҮН
91	16.1 тэрбум ₮

Зээлдүүлэгчийн ТОО	Зээлдэгчийн ТОО
17	19

Хямдруулалтын дундаж хүү /жилээр/

16.5%



Биржийн бус зах зээл

Анхдагч арилжаа	
232,702 ширхэг	16,534 ширхэг
122.0 тэрбум ₮	18.1 сая \$



Хоёрдогч арилжаа

505,607 ширхэг	376 ширхэг
158.2 тэрбум ₮	0.6 сая \$

26,076
2.6 тэрбум ₮

Блокчэйн систем дээр
хийгдсэн арилжаа.



Americas

S&P 500 /[^]GSPC/

5,569.06

Vol 5,449,490,000

Dow Jones indus.AVG

40,669.36

Vol 599,760,000

Nasdaq composite index

17,446.34

Vol 8,595,330,000

NYSE composite index

19,114.24

Vol 5,449,490,000

Asia Pacific

Topix index /tokyo/

2,667.29

Vol 2,350,000,000

Nikkei 225 /[^]N225/

36,045.38

Vol 167,100,000

Hang seng index

22,119.41

Vol 4,682,300,000

S&P/ASX 200 index

8,126.20

Vol 889,500

Europe, Middle East & Africa

Euro stoxxs 50 Pr

5,160.22

Vol 34,443,300

FTSE 100 index

8,494.85

Vol 1,570,000,000

GDAXI index

22,496.98

Vol 99,189,800

CAC 40 index

7,593.87

Vol 111,554,900



**ОЛОН
УЛСЫН**

**ХӨРӨНГИЙН
ЗАХ ЗЭЭЛ**

Эх сурвалж: www.finance.yahoo.com

www.investing.com

www.bloomberg.com

2025 оны 04 дүгээр сарын 30-ны
өдрийн байдлаар

ВИРТУАЛ ХӨРӨНГИЙН ҮЙЛЧИЛГЭЭ ҮЗҮҮЛЭГЧИЙН САЛБАР



Виртуал хөрөнгийн
үйлчилгээ үзүүлэгч

12

Арилжаалагдсан тоо

17

Виртуал хөрөнгө дүн

7.6 тэрбум ₮

Харилцагчид

Бүртгэлтэй

941,180

Баталгаажуулалт хийсэн

464,939

© САНХҮҮГИЙН ЗОХИЦУУЛАХ ХОРОО

Засгийн газрын IV байр, Бага тойруу-3, Чингэлтэй дүүрэг, Улаанбаатар хот, Монгол Улс 15160

www.frc.mn

976-51264444

Санхүүгийн зохицуулах хороо

press@frc.mn

@FRC_of_Mongolia

