



Дотоодын нийт
бүтээгдэхүүн 80.0 их наяд
төгрөг /2024 он/

Хөрөнгийн зах зээлийн
үнэлгээ 12.3 их наяд
төгрөг

Үнэт цаасны зах зээлд 72.4
тэрбум төгрөгийн арилжаа
явагдсаны 38.4 хувийг
компанийн хувьцаа эзэлж
байна.

Уул уурхайн бүтээгдэхүүний
биржээр 108.6 тэрбум
төгрөгийн үнэ бүхий
153,600 тонн нүүрс
арилжаалав.

САНХҮҮГИЙН ЗАХ ЗЭЭЛИЙН САРЫН ТОЙМ

2025
05 CAP

МАКРО ЭДИЙН ЗАСГИЙН ТОЙМ



ДНБ

19.0 ИХ НАЯД ₮

/2025.1/



ИНФЛЯЦЫН ТҮВШИН

8.3%



ГАДААД ВАЛЮТЫН
УЛСЫН НӨӨЦ

5,193.73 САЯ \$



БОДЛОГЫН ХҮҮ

12.0%

2025
05 CAP



ТӨГРӨГИЙН
АМ.ДОЛЛАРТОЙ ХАРЬЦАХ

*3,572.77 ₮



ЭКСПОРТ

5,424.6 САЯ \$



ИМПОРТ

4,540.1 САЯ \$



ГАДААД ХУДАЛДААНЫ
ТЭНЦЭЛ

884.5 САЯ \$

**Монголбанкнаас зарласан ханшийн сарын дундаж хөдөлгөөн*

Эх сурвалж: Монголбанк, Үндэсний статистикийн хороо, Гаалийн ерөнхий газар



Хөрөнгийн зах зээл

Зах зээлийн үнэлгээ

12,321.6 тэрбум ₮



1.3 %

Өмнөх сараас

Сарын нийт арилжаа

72.4 тэрбум ₮



17.3 %

Өмнөх сараас

	Нэгж	Өөрчлөлт	Өөрчлөлтийн %
ТОП-20 индекс	49,595.91	658.89	+1.3%
MSE A индекс	18,044.57	9.21	+0.1%
MSE B индекс	14,443.57	-10.17	-0.1%

Хийгдсэн хэлцэл

30,965

Арилжаа хийгдсэн өдөр

22

Арилжигдсан үнэт цаасны тоо

108

Үнэт цаас нь бүртгэгдсэн компанийн тоо

166

Эх сурвалж: Монголын хөрөнгийн бирж, Улаанбаатар үнэт цаасны бирж,
Чингис хаан хөрөнгийн бирж

Үнэт цаасны зах зээлийн арилжааны мэдээ

“Монголын хөрөнгийн бирж”, “Улаанбаатар үнэт цаасны бирж”, “Чингисхаан хөрөнгийн бирж” –ээр 72.4 тэрбум төгрөгийн арилжаа явагдлаа.

	Үнэт цаас	
	тоо ширхэг	гүйлгээний дүн
Компанийн хувьцаа	146,014,675	27,814,855,874.37
Засгийн газрын дотоод үнэт цаас	200,000	19,354,404,610.91
Компанийн бонд	37,019	6,290,806,518.00
Хөрөнгө оруулалтын сангийн нэгж эрх	501,237	240,552,958.28
Хөрөнгөөр баталгаажсан үнэт цаас	187,426	18,671,001,843.00
Нийт	146,940,357	72,371,621,804.56

/Тухайн сарын дүнгээр/

Нийт арилжааны 38.4 хувийг хувьцаа, 26.8 хувийг Засгийн газрын дотоод үнэт цаас, 8.7 хувийг компанийн бонд, 0.3 хувийг хөрөнгө оруулалтын сан, 25.8 хувийг хөрөнгөөр баталгаажсан үнэт цаасны арилжаа тус тус эзэлж байна.

Эх сурвалж: Монголын хөрөнгийн бирж, Улаанбаатар үнэт цаасны бирж, Чингис хаан хөрөнгийн бирж

NEW

>> Шинэ бүтээгдэхүүн

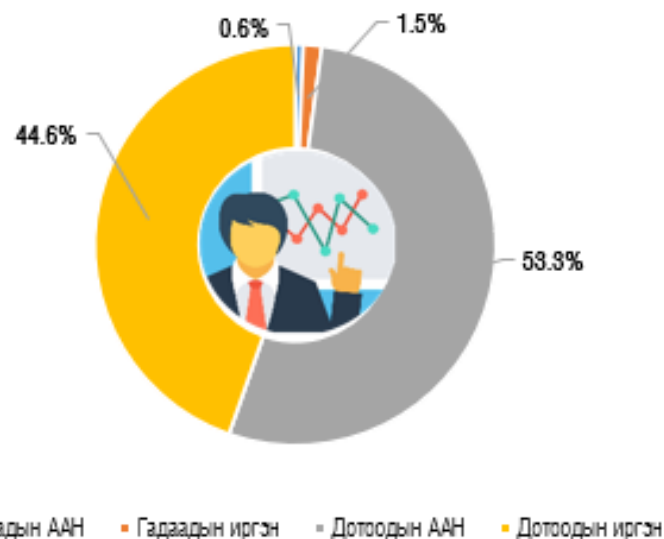
Засгийн газрын дотоод
үнэт цаас

Арилжааны үнийн дүн:

19.4 тэрбум төгрөг

Хөрөнгө оруулагчдын арилжаанд эзлэх хувь /үнийн дүнгээр/

Арилжаанд оролцогчдын 44.6 хувийг Дотоодын иргэн, 53.3 хувийг Дотоодын ААН-ийн хийсэн гүйлгээ эзэлж байна.



Арилжаанд оролцогчийн тоо, давтамж



Арилжаанд оролцогчийн тоо

Арилжаанд оролцсон тоо

Гадаадын ААН	9	45
Гадаадын иргэн	118	396
Дотоодын ААН	134	759
Дотоодын иргэн	12,677	28,737
Нийт	12,938	29,937

Эх сурвалж: Монголын үнэт цаасны клирингийн төв



Уул уурхайн бүтээгдэхүүний бирж

Тус бирж дээр 108.6 тэрбум төгрөгийн уул уурхайн бүтээгдэхүүн арилжаалагдлаа.

НИЙТ АРИЛЖАА
108.6 тэрбум ₮
153,600 тн

Хэлцлийн тоо
18
Үнийн өсөлтийн дундаж
 **1.7 %**

Бүтээгдэхүүний төрөл	Хэмжээ /тонн/	Үнийн дүн /тэрбум ₮/
 Коксжих нүүрс	51,200	16.3
Төмрийн хүдэр, баяжмал	92,400	21.8
Зэсийн агуулгатай баяжмал	10,000	70.5

Эх сурвалж: Монголын хөрөнгийн бирж

Хөдөө аж ахуйн бирж

Бүтээгдэхүүн	Хэмжээ /кг/	Үнийн дүн
Хонины ноос	54,700	0.1 тэрбум ₮
Ямааны завод ноос	86,250	1.9 тэрбум ₮
Тэмээний ноос	42,000	0.6 тэрбум ₮
Ямааны ноолуур	83,070	24.7 тэрбум ₮

Хөдөө аж ахуйн биржээр 27.3 тэрбум төгрөгийн үнэ бүхий 4–н нэр төрлийн бүтээгдэхүүн арилжаалагдлаа.

Нийт арилжаа

27.3 тэрбум ₮

Биелсэн хэлцлийн тоо

26

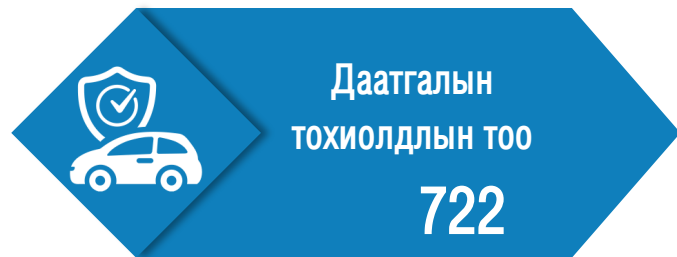
Өмнөх сарын дүнгээс
нийт арилжаа

↓ **32.2 хувь**

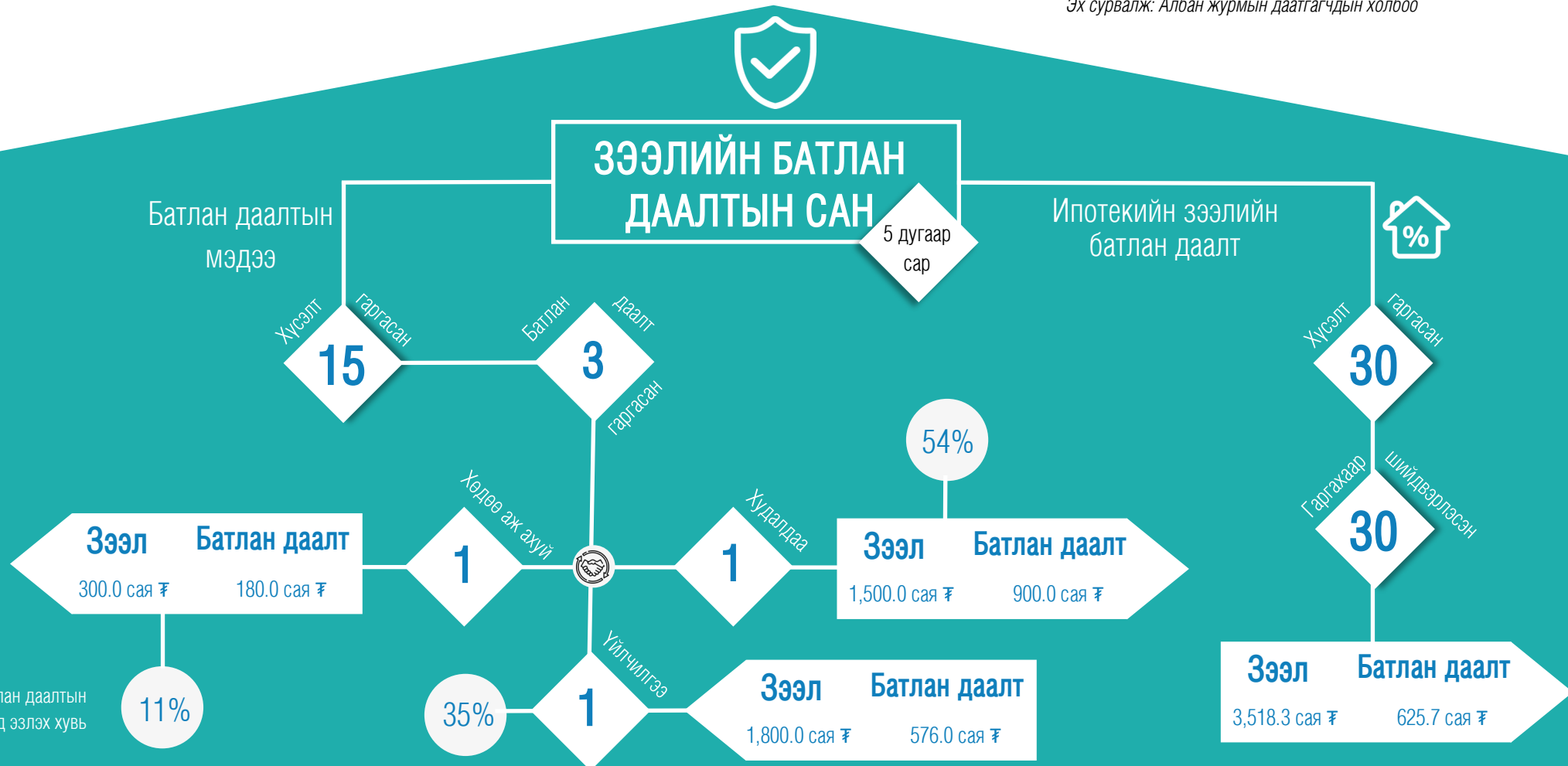
Эх сурвалж: Хөдөө аж ахуйн бирж



АЛБАН ЖУРМЫН ДААТГАЛ



Эх сурвалж: Албан журмын даатгагчдын холбоо



СЭНДБОКСЫН ЗОХИЦУУЛАЛТЫН ОРЧИН

2025
05



РЕПО ХЭЛЦЭЛ*

Сэндбокс
зохицуулалтын
орчинд туршигдаж
буй бүтээгдэхүүн

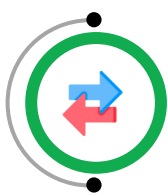
Зээлийн арилжааны

ТОО	ДҮН
110	22.7 тэрбум ₮

Зээлдүүлэгчийн ТОО	Зээлдэгчийн ТОО
18	24

Хямдруулалтын дундаж хүү /жилээр/

20.6%



Биржийн бус зах зээл

Анхдагч арилжаа

20,414
ширхэг
20.4 тэрбум ₮

Хоёрдогч арилжаа

97,782
ширхэг
38.1 тэрбум ₮

2,233 ширхэг

233.2 тэрбум ₮

Блокчэйн систем дээр
хийгдсэн арилжаа.



Americas

S&P 500 /^GSPC/

5,911.69

Vol 6,378,540,000

Dow Jones indus.AVG

42,270.07

Vol 796,200,000

Nasdaq composite index

19,113.77

Vol 9,042,260,000

NYSE composite index

19,783.81

Vol 6,378,540,000

Asia Pacific

Topix index /tokyo/

2,801.57

Vol 2,790,000,000

Nikkei 225 /^N225/

37,965.10

Vol 204,300,000

Hang seng index

23,289.77

Vol 5,293,500,000

S&P/ASX 200 index

8,434.70

Vol 2,254,700

Europe, Middle East & Africa

Euro stoxxs 50 Pr

5,366.59

Vol 44,251,600

FTSE 100 index

8,772.38

Vol 1,074,000,000

GDAXI index

23,997.48

Vol 110,527,000

CAC 40 index

7,751.89

Vol 126,162,300



**ОЛОН
УЛСЫН**

**ХӨРӨНГИЙН
ЗАХ ЗЭЭЛ**

Эх сурвалж: www.finance.yahoo.com

www.investing.com

www.bloomberg.com

2025 оны 05 дугаар сарын 30-ны өдрийн байдлаар

ВИРТУАЛ ХӨРӨНГИЙН ҮЙЛЧИЛГЭЭ ҮЗҮҮЛЭГЧИЙН САЛБАР



Виртуал хөрөнгийн
үйлчилгээ үзүүлэгч

12

Арилжаалагдсан тоо

24

Виртуал хөрөнгө дүн

5.5 тэрбум ₮

Харилцагчид

Бүртгэлтэй

941,180

Баталгаажуулалт хийсэн

464,939

© САНХҮҮГИЙН ЗОХИЦУУЛАХ ХОРОО

Засгийн газрын IV байр, Бага тойруу-3, Чингэлтэй дүүрэг, Улаанбаатар хот, Монгол Улс 15160

976-51264444

press@frc.mn

www.frc.mn

Санхүүгийн зохицуулах хороо

@FRC_of_Mongolia

