



Дотоодын нийт
бүтээгдэхүүн 19.0 их наяд
төгрөг /2025.1/

Хөрөнгийн зах зээлийн
үнэлгээ 12.2 их наяд
төгрөг

Үнэт цаасны зах зээлд 97.7
тэрбум төгрөгийн арилжаа
явагдсаны 42.5 хувийг
хөрөнгөөр баталгаажсан
үнэт цаас эзэлж байна.

Уул уурхайн бүтээгдэхүүний
биржээр 128.3 тэрбум
төгрөгийн үнэ бүхий
422,130 тонн уул уурхайн
бүтээгдэхүүн арилжаалав.

САНХҮҮГИЙН ЗАХ ЗЭЭЛИЙН САРЫН ТОЙМ

2025
06 CAP

МАКРО ЭДИЙН ЗАСГИЙН ТОЙМ



ДНБ

19.0 ИХ НАЯД ₮

/2025.1/



ИНФЛЯЦЫН ТҮВШИН

8.3%



ГАДААД ВАЛЮТЫН
УЛСЫН НӨӨЦ

5,206.07 САЯ \$



БОДЛОГЫН ХҮҮ

12.0%

2025
06 САР



ТӨГРӨГИЙН
АМ.ДОЛЛАРТОЙ ХАРЬЦАХ

*3,577.67 ₮



ЭКСПОРТ

6,581.4 САЯ \$



ИМПОРТ

5,528.2 САЯ \$



ГАДААД ХУДАЛДААНЫ
ТЭНЦЭЛ

1,053.2 САЯ \$

*Монголбанкнаас зарласан ханшийн сарын дундаж хөдөлгөөн

Эх сурвалж: Монголбанк, Үндэсний статистикийн хороо, Гаалийн ерөнхий газар



Хөрөнгийн зах зээл

Зах зээлийн үнэлгээ

12,157.3 тэрбум ₮



-1.3 %

Өмнөх сараас

Сарын нийт арилжаа

97.7 тэрбум ₮



35.0 %

Өмнөх сараас

	Нэгж	Өөрчлөлт	Өөрчлөлтийн %
ТОП-20 индекс	49,246.17	-349.74	-0.7%
MSE A индекс	17,825.99	-218.58	-1.2%
MSE B индекс	14,403.63	-29.94	-0.2%

Хийгдсэн хэлцэл

21,092

Арилжаа хийгдсэн өдөр

20

Арилжигдсан үнэт цаасны тоо

110

Үнэт цаас нь бүртгэгдсэн компанийн тоо

166

Эх сурвалж: Монголын хөрөнгийн бирж, Улаанбаатар үнэт цаасны бирж,
Чингис хаан хөрөнгийн бирж

Үнэт цаасны зах зээлийн арилжааны мэдээ

“Монголын хөрөнгийн бирж”, “Улаанбаатар үнэт цаасны бирж”, “Чингисхаан хөрөнгийн бирж” –ээр 97.7 тэрбум төгрөгийн арилжаа явагдлаа.

	Үнэт цаас	
	тоо ширхэг	гүйлгээний дүн
Компанийн хувьцаа	177,486,431	21,489,762,562.29
Засгийн газрын дотоод үнэт цаас	200,000	19,356,973,940.96
Компанийн бонд	120,296	12,188,195,685.00
Хөрөнгө оруулалтын сангийн нэгж эрх	2,760,540	3,132,847,847.52
Хөрөнгөөр баталгаажсан үнэт цаас	436,174	41,550,952,172.00
Нийт	181,003,441	97,718,732,207.77

/Тухайн сарын дүнгээр/

Нийт арилжааны 22.0 хувийг хувьцаа, 19.8 хувийг Засгийн газрын дотоод үнэт цаас, 12.5 хувийг компанийн бонд, 3.2 хувийг хөрөнгө оруулалтын сан, 42.5 хувийг хөрөнгөөр баталгаажсан үнэт цаасны арилжаа тус тус эзэлж байна.

Эх сурвалж: Монголын хөрөнгийн бирж, Улаанбаатар үнэт цаасны бирж, Чингис хаан хөрөнгийн бирж

NEW

>> Шинэ бүтээгдэхүүн

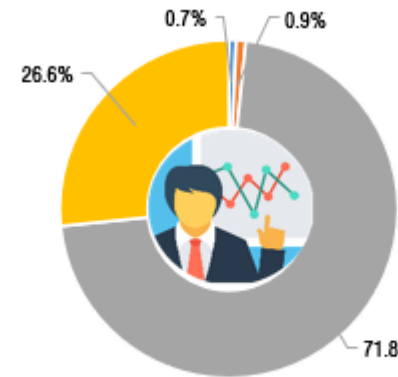
"НЭТКАПИТАЛ"
ХӨРӨНГӨӨР БАТАЛГААЖСАН
ҮНЭТ ЦААС

Арилжааны үнийн дүн:

30.0 тэрбум төгрөг

Хөрөнгө оруулагчдын арилжаанд эзлэх хувь /үнийн дүнгээр/

Арилжаанд оролцогчдын 26.6 хувийг Дотоодын иргэн, 71.8 хувийг Дотоодын ААН-ийн хийсэн гүйлгээ эзэлж байна.



■ Гадаадын ААН ■ Гадаадын иргэн ■ Дотоодын ААН ■ Дотоодын иргэн

Арилжаанд оролцогчийн тоо, давтамж



Арилжаанд оролцогчийн тоо

Арилжаанд оролцсон тоо

Гадаадын ААН	17	88
Гадаадын иргэн	93	398
Дотоодын ААН	157	1,144
Дотоодын иргэн	7,989	18,708
Нийт	8,256	20,338

Эх сурвалж: Монголын үнэт цаасны клирингийн төв



Уул уурхайн бүтээгдэхүүний бирж

Тус бирж дээр 128.3 тэрбум төгрөгийн уул уурхайн бүтээгдэхүүн арилжаалагдлаа.

НИЙТ АРИЛЖАА
128.3 тэрбум ₮
422,130 тн

Хэлцлийн тоо
22
Үнийн өсөлтийн дундаж
↑ 3.3 %

Бүтээгдэхүүний төрөл	Хэмжээ /тонн/	Үнийн дүн /тэрбум ₮/
 Нүүрс	275,200	52.5
Төмрийн хүдэр, баяжмал	135,300	32.6
Зэсийн агуулгатай баяжмал	5,000	36.1
Хайлуур жоншны баяжмал	6,630	7.1

Эх сурвалж: Монголын хөрөнгийн бирж

Хөдөө аж ахуйн бирж

Бүтээгдэхүүн	Хэмжээ /кг/	Үнийн дүн
Хонины ноос	8,800	0.04 тэрбум ₮
Ямааны ноолуур	295,300	87.3 тэрбум ₮

Хөдөө аж ахуйн биржээр 87.4 тэрбум төгрөгийн үнэ бүхий 2 нэр төрлийн бүтээгдэхүүн арилжаалагдлаа.

Нийт арилжаа

87.4 тэрбум ₮

Биелсэн хэлцлийн тоо

46

Өмнөх сарын дүнгээс
нийт арилжаа

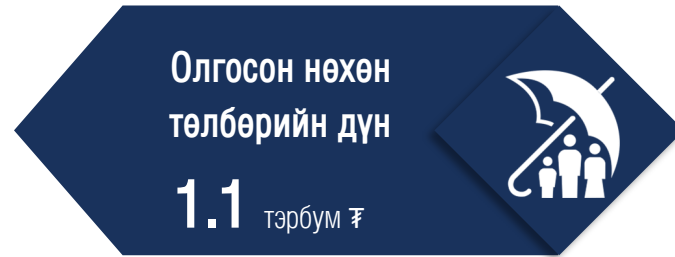
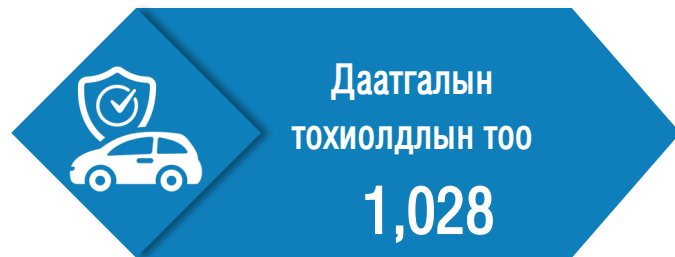



3.2 дахин

Эх сурвалж: Хөдөө аж ахуйн бирж



АЛБАН ЖУРМЫН ДААТГАЛ




Эх сурвалж: Албан журмын даатгагчдын холбоо

ЗЭЭЛИЙН БАТЛАН ДААЛТЫН САН

Батлан даалтын мэдээ

Ипотекийн зээлийн батлан даалт



45.6%

29.9%

Зээл Батлан даалт

5,185.0 сая ₮ 2,335.1 сая ₮



Зээл Батлан даалт

3,787.0 сая ₮ 1,530.0 сая ₮



Зээл Батлан даалт

2,190.0 сая ₮ 1,073.5 сая ₮



Зээл Батлан даалт

300.0 сая ₮ 180.0 сая ₮

Зээл Батлан даалт

5,746.9 сая ₮ 1,018.5 сая ₮

Батлан даалтын дүнд эзлэх хувь

СЭНДБОКСЫН ЗОХИЦУУЛАЛТЫН ОРЧИН



РЕПО ХЭЛЦЭЛ*

Сэндбокс
зохицуулалтын
орчинд туршигдаж
буй бүтээгдэхүүн


Зээлийн арилжааны

ТОО	ДҮН
71	18.8 тэрбум ₮

Зээлдүүлэгчийн ТОО	Зээлдэгчийн ТОО
19	17

Хямдруулалтын дундаж хүү /жилээр/

21.6%



Биржийн бус зах зээл

Анхдагч арилжаа

210,954
ширхэг
84.7 тэрбум ₮

Хоёрдогч арилжаа

361,849
ширхэг
148.1 тэрбум ₮

1,323
ширхэг
1.7 сая \$

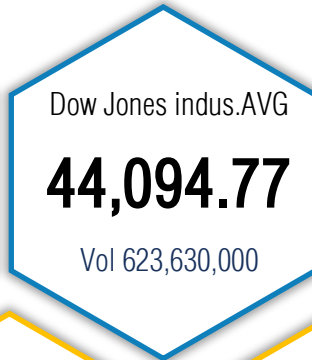
62,293 ширхэг

6.5 тэрбум ₮

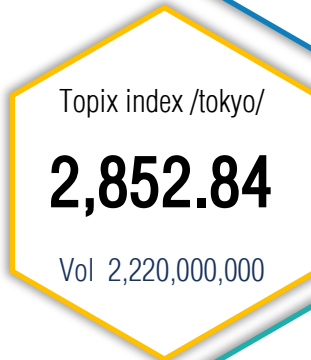
Блокчэйн систем дээр
хийгдсэн арилжаа.



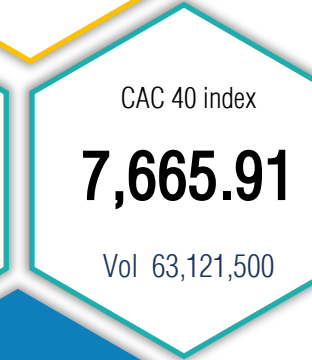
Americas



Asia Pacific



Europe, Middle East & Africa



**ОЛОН
УЛСЫН**

**ХӨРӨНГИЙН
ЗАХ ЗЭЭЛ**

Эх сурвалж: www.finance.yahoo.com
www.investing.com
www.bloomberg.com

2025 оны 06 дугаар сарын 30-ны өдрийн байдлаар

ВИРТУАЛ ХӨРӨНГИЙН ҮЙЛЧИЛГЭЭ ҮЗҮҮЛЭГЧИЙН САЛБАР



Виртуал хөрөнгийн
үйлчилгээ үзүүлэгч

12

Арилжаалагдсан тоо

21

Виртуал хөрөнгө дүн

7.6 тэрбум ₮

Харилцагчид

Бүртгэлтэй

941,180

Баталгаажуулалт хийсэн

464,939

© САНХҮҮГИЙН ЗОХИЦУУЛАХ ХОРОО

Засгийн газрын IV байр, Бага тойруу-3, Чингэлтэй дүүрэг, Улаанбаатар хот, Монгол Улс 15160

976-51264444

press@frc.mn

www.frc.mn

Санхүүгийн зохицуулах хороо

@FRC_of_Mongolia

