



Дотоодын нийт
бүтээгдэхүүн 19.0 их наяд
төгрөг /2025.1/

Хөрөнгийн зах зээлийн
үнэлгээ 12.3 их наяд
төгрөг

Үнэт цаасны зах зээлд 88.5
тэрбум төгрөгийн арилжаа
явагдсаны 38.2 хувийг
компанийн бонд эзэлж
байна.

Уул уурхайн бүтээгдэхүүний
биржээр 873.1 тэрбум
төгрөгийн үнийн дүн бүхий
3.2 сая тонн уул уурхайн
бүтээгдэхүүн арилжаалав.

САНХҮҮГИЙН ЗАХ ЗЭЭЛИЙН САРЫН ТОЙМ

2025
07 CAP

МАКРО ЭДИЙН ЗАСГИЙН ТОЙМ



ДНБ

19.0 ИХ НАЯД ₮

/2025.1/



ИНФЛЯЦЫН ТҮВШИН

8.2%



ГАДААД ВАЛЮТЫН
УЛСЫН НӨӨЦ

5,379.75 САЯ \$



БОДЛОГЫН ХҮҮ

12.0%

2025
07 САР



ТӨГРӨГИЙН
АМ.ДОЛЛАРТОЙ ХАРЬЦАХ

*3,584.83 ₮



ЭКСПОРТ

7,751.5 САЯ \$



ИМПОРТ

6,480.8 САЯ \$



ГАДААД ХУДАЛДААНЫ
ТЭНЦЭЛ

1,270.8 САЯ \$

**Монголбанкнаас зарласан ханшийн сарын дундаж хөдөлгөөн*

Эх сурвалж: Монголбанк, Үндэсний статистикийн хороо, Гаалийн ерөнхий газар



Хөрөнгийн зах зээл

Зах зээлийн үнэлгээ

12,269.8 тэрбум ₮



0.9 %

Өмнөх сараас

Сарын нийт арилжаа

88.5 тэрбум ₮



-9.5 %

Өмнөх сараас

	Нэгж	Өөрчлөлт (өмнөх сараас)	Өөрчлөлтийн %
ТОП-20 индекс	49,270.38	+24.21	+0.05%
MSE A индекс	18,033.57	+207.58	+1.2%
MSE B индекс	14,365.88	-37.75	-0.3%

Хийгдсэн хэлцэл

15,944

Арилжаа хийгдсэн өдөр

17

Арилжигдсан үнэт цаасны тоо

93

Үнэт цаас нь бүртгэгдсэн компанийн тоо

165

Эх сурвалж: Монголын хөрөнгийн бирж, Улаанбаатар үнэт цаасны бирж,
Чингис хаан хөрөнгийн бирж

Үнэт цаасны зах зээлийн арилжааны мэдээ

“Монголын хөрөнгийн бирж”, “Улаанбаатар үнэт цаасны бирж”, “Чингисхаан хөрөнгийн бирж” –ээр 88.5 тэрбум төгрөгийн арилжаа явагдлаа.

	Үнэт цаас	
	тоо ширхэг	гүйлгээний дүн
Компанийн хувьцаа	12,097,997	7,641,590,978.56
Засгийн газрын дотоод үнэт цаас	140,184	13,589,656,155.69
Компанийн бонд	326,950	33,765,084,059.10
Хөрөнгө оруулалтын сангийн нэгж эрх	190,914	80,733,686.11
Хөрөнгөөр баталгаажсан үнэт цаас	368,270	33,383,213,641.00
Нийт	13,124,315	88,460,278,520.46

/Тухайн сарын дүнгээр/

Нийт арилжааны 8.6 хувийг хувьцаа, 15.4 хувийг Засгийн газрын дотоод үнэт цаас, 38.2 хувийг компанийн бонд, 0.1 хувийг хөрөнгө оруулалтын сан, 37.7 хувийг хөрөнгөөр баталгаажсан үнэт цаасны арилжаа тус тус эзэлж байна.

Эх сурвалж: Монголын хөрөнгийн бирж, Улаанбаатар үнэт цаасны бирж, Чингис хаан хөрөнгийн бирж

NEW

>> Шинэ бүтээгдэхүүн

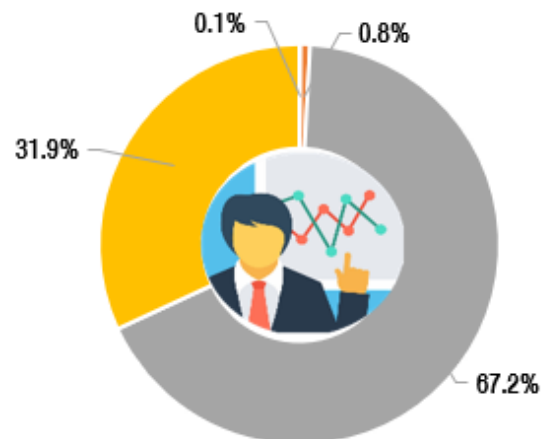
"ХААН БАНК" ХК
ЖЕНДЭР БОНД

Арилжааны үнийн дүн:

30.0 тэрбум төгрөг

Хөрөнгө оруулагчдын арилжаанд эзлэх хувь /үнийн дүнгээр/

Арилжаанд оролцогчдын 31.9 хувийг Дотоодын иргэн, 67.2 хувийг Дотоодын ААН-ийн хийсэн гүйлгээ эзэлж байна.



■ Гадаадын ААН ■ Гадаадын иргэн ■ Дотоодын ААН ■ Дотоодын иргэн

Арилжаанд оролцогчийн тоо, давтамж



Арилжаанд оролцогчийн тоо

Арилжаанд оролцсон тоо

Гадаадын ААН	5	9
Гадаадын иргэн	74	158
Дотоодын ААН	156	702
Дотоодын иргэн	6,043	14,421
Нийт	6,278	15,290

Эх сурвалж: Монголын үнэт цаасны клирингийн төв



Уул уурхайн бүтээгдэхүүний бирж

Тус бирж дээр 873.1 тэрбум төгрөгийн уул уурхайн бүтээгдэхүүн арилжаалагдлаа.

НИЙТ АРИЛЖАА
873.1 тэрбум ₮
3,212,345 тн

Хэлцлийн тоо
45
Үнийн өсөлтийн дундаж
↑ 7.4 %

Бүтээгдэхүүний төрөл	Хэмжээ /тонн/	Үнийн дүн /тэрбум ₮/
 Нүүрс	2,860,800	748.2
Төмрийн хүдэр, баяжмал	336,600	78.1
Зэсийн агуулгатай баяжмал	5,000	35.9
Хайлуур жоншны баяжмал	9,945	10.9

Эх сурвалж: Монголын хөрөнгийн бирж

Хөдөө аж ахуйн бирж

Бүтээгдэхүүн	Хэмжээ /кг/	Үнийн дүн
Хонины ноос	160,800	0.4 тэрбум ₮
Ямааны ноолуур	427,130	126.0 тэрбум ₮
Тэмээний ноос	209,000	3.2 тэрбум ₮
Ямааны завод ноос	24,000	0.5 тэрбум ₮

Хөдөө аж ахуйн биржээр 130.1 тэрбум төгрөгийн үнэ бүхий 4 нэр төрлийн бүтээгдэхүүн арилжаалагдлаа.

Нийт арилжаа

130.1 тэрбум ₮

Биелсэн хэлцлийн тоо

55

Өмнөх сарын дүнгээс
нийт арилжаа

 **48.9 %**

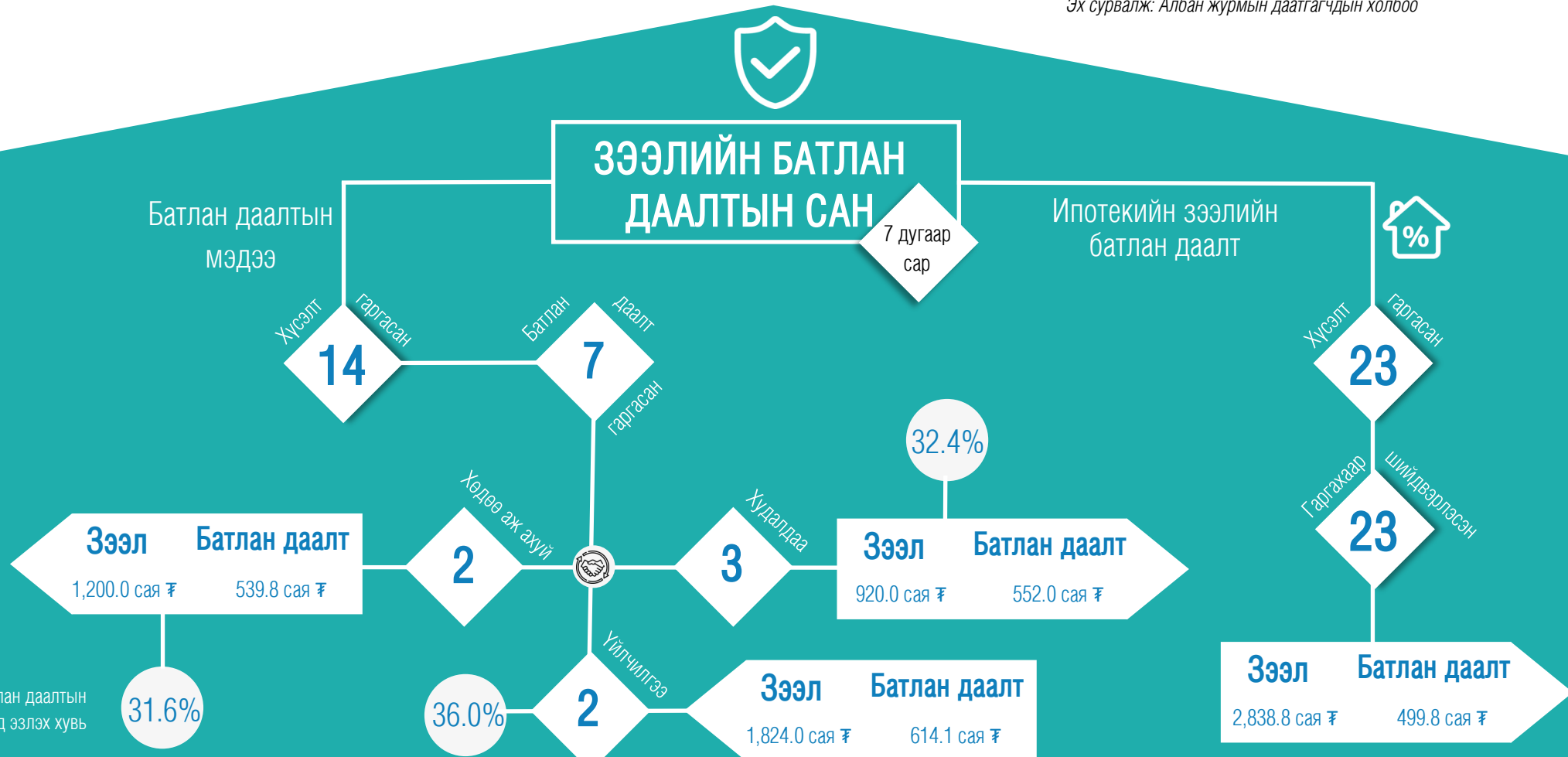
Эх сурвалж: Хөдөө аж ахуйн бирж



АЛБАН ЖУРМЫН ДААТГАЛ



Эх сурвалж: Албан журмын даатгагчдын холбоо



Батлан даалтын дүнд эзлэх хувь

СЭНДБОКСЫН ЗОХИЦУУЛАЛТЫН ОРЧИН



РЕПО ХЭЛЦЭЛ*

Сэндбокс
зохицуулалтын
орчинд туршигдаж
буй бүтээгдэхүүн


Зээлийн арилжааны

ТОО	ДҮН
107	29.0 тэрбум ₮

Зээлдүүлэгчийн ТОО	Зээлдэгчийн ТОО
19	17

Хямдруулалтын дундаж хүү /жилээр/

21.6%



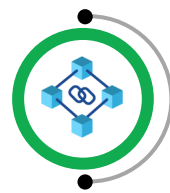
Биржийн бус зах зээл

Анхдагч арилжаа	
76,229 ширхэг	384 ширхэг
54.6 тэрбум ₮	1.9 сая \$

Хоёрдогч арилжаа	
169,951 ширхэг	1,249 ширхэг
84.1 тэрбум ₮	1.9 сая \$

15,256 ширхэг
2.4 тэрбум ₮

Блокчэйн систем дээр
хийгдсэн арилжаа.



Americas

S&P 500 /[^]GSPC/

6,339.39

Vol 6,077,080,000

Dow Jones indus.AVG

44,130.98

Vol 689,040,000

Nasdaq composite index

21,122.45

Vol 9,917,220,000

NYSE composite index

20,458.44

Vol 6,077,080,000

Asia Pacific

Topix index /tokyo/

2,943.07

Vol 2,240,000,000

Nikkei 225 /[^]N225/

41,069.82

Vol 134,800,000

Hang seng index

24,773.33

Vol 4,186,400,000

S&P/ASX 200 index

8,742.80

Vol 726,900

Europe, Middle East & Africa

Euro stoxxs 50 Pr

5,319.92

Vol 32,217,300

FTSE 100 index

9,132.81

Vol 925,630,000

GDAXI index

24,065.47

Vol 61,019,200

CAC 40 index

7,771.97

Vol 84,917,700



ОЛОН
УЛСЫН

ХӨРӨНГИЙН
ЗАХ ЗЭЭЛ

Эх сурвалж: www.finance.yahoo.com

www.investing.com

www.bloomberg.com

2025 оны 07 дугаар сарын 31-ний
өдрийн байдлаар

ВИРТУАЛ ХӨРӨНГИЙН ҮЙЛЧИЛГЭЭ ҮЗҮҮЛЭГЧИЙН САЛБАР



Виртуал хөрөнгийн
үйлчилгээ үзүүлэгч

12

Арилжаалагдсан тоо

17

Виртуал хөрөнгө дүн

3.5 тэрбум ₮

Харилцагчид

Бүртгэлтэй

694,209

Баталгаажуулалт хийсэн

510,924

© САНХҮҮГИЙН ЗОХИЦУУЛАХ ХОРОО

Засгийн газрын IV байр, Бага тойруу-3, Чингэлтэй дүүрэг, Улаанбаатар хот, Монгол Улс 15160

976-51264444

press@frc.mn

www.frc.mn

Санхүүгийн зохицуулах хороо

@FRC_of_Mongolia

