



Дотоодын нийт бүтээгдэхүүн

/үйлдвэрлэлийн аргаар/

40.3 их наяд төгрөг /2025.II/

Хөрөнгийн зах зээлийн

үнэлгээ 13.2 их наяд

төгрөг

Үнэт цаасны зах зээлд  
131.1 тэрбум төгрөгийн  
арилжаа явагдсан байна.

Арилжааны нийт дүнгийн  
40.0 хувийг дотоодын  
иргэн, 57.9 хувийг  
дотоодын ААН-ийн хийсэн  
гүйлгээ бүрдүүлж байна.

САНХҮҮГГИЙН ЗАХ ЗЭЭЛИЙН

САРЫН ТОЙМ

2025  
09 САР

## МАКРО ЭДИЙН ЗАСГИЙН ТОЙМ



ДНБ

40.3 ИХ НАЯД ₮

/2025.II/



ХҮН АМЫН ТОО

3.5 САЯ



ГАДААД ВАЛЮТЫН  
УЛСЫН НӨӨЦ

5,874.52 САЯ \$



БОДЛОГЫН ХҮҮ

12.0%

**2025**  
**09 САР**



ТӨГРӨГИЙН  
АМ.ДОЛЛАРТОЙ ХАРЬЦАХ

\*3,593.80 ₮



ЭКСПОРТ

10,708.6 САЯ \$



ИМПОРТ

8,533.8 САЯ \$



ГАДААД ХУДАЛДААНЫ  
ТЭНЦЭЛ

2,174.8 САЯ \$

*\*Монголбанкнаас зарласан ханшийн сарын дундаж хөдөлгөөн*

*Эх сурвалж: Монголбанк, Үндэсний статистикийн хороо, Гаалийн ерөнхий газар*



## Хөрөнгийн зах зээл

Зах зээлийн үнэлгээ

13,187.3 тэрбум ₮



**6.9 %**

Өмнөх сараас

Сарын нийт арилжаа

131.1 тэрбум ₮



**+70.5 %**

Өмнөх сараас

	Нэгж	Өөрчлөлт (өмнөх сараас)	Өөрчлөлтийн %
ТОП-20 индекс	48,968.46	+574.79	+1.19%
MSE A индекс	18,758.65	+761.23	+4.23%
MSE B индекс	14,543.20	78.35	+0.54%

Хийгдсэн хэлцэл

**29,968**

Арилжаа хийгдсэн өдөр

**22**

Арилжигдсан үнэт цаасны тоо

**96**

Үнэт цаас нь бүртгэгдсэн компанийн тоо

**163**

Эх сурвалж: Монголын хөрөнгийн бирж, Улаанбаатар үнэт цаасны бирж,  
Чингис хаан хөрөнгийн бирж

## Үнэт цаасны зах зээлийн арилжааны мэдээ

“Монголын хөрөнгийн бирж”, “Улаанбаатар үнэт цаасны бирж”, “Чингисхаан хөрөнгийн бирж”-ээр 131.1 тэрбум төгрөгийн арилжаа явагдлаа.

	Үнэт цаас	
	тоо ширхэг	гүйлгээний дүн
Компанийн хувьцаа	40,083,207	16,381,032,405.68
Засгийн газрын дотоод үнэт цаас	130,007	12,662,416,003.90
Компанийн бонд	659,040	71,376,048,271.00
Хөрөнгө оруулалтын сангийн нэгж эрх	448,406	138,888,386.89
Хөрөнгөөр баталгаажсан үнэт цаас	418,402	30,526,606,099.00
<b>Нийт</b>	<b>41,739,062</b>	<b>131,084,991,166.47</b>

*/Тухайн сарын дүнгээр/*

Нийт арилжааны 12.5 хувийг хувьцаа, 9.7 хувийг Засгийн газрын дотоод үнэт цаас, 54.5 хувийг компанийн бонд, 0.1 хувийг хөрөнгө оруулалтын сан, 23.3 хувийг хөрөнгөөр баталгаажсан үнэт цаасны арилжаа тус тус эзэлж байна.

*Эх сурвалж: Монголын хөрөнгийн бирж, Улаанбаатар үнэт цаасны бирж, Чингис хаан хөрөнгийн бирж*

NEW

>> Шинэ бүтээгдэхүүн

**"Шунхлай" ХХК**

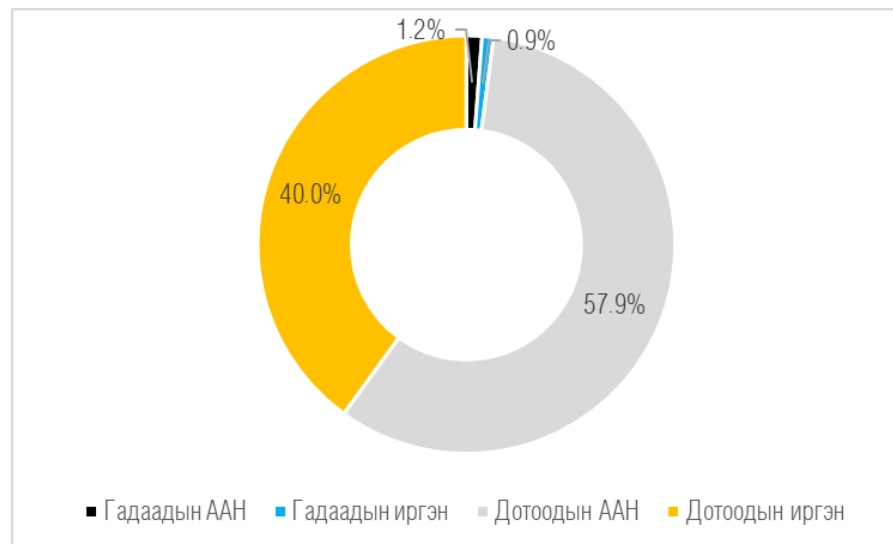
**(SHNK) БОНД**

Арилжааны үнийн дүн:

**50.0 тэрбум төгрөг**

## Хөрөнгө оруулагчдын арилжаанд эзлэх хувь /үнийн дүнгээр/

Арилжааны нийт дүнгийн 40.0 хувийг дотоодын иргэн, 57.9 хувийг дотоодын ААН-ийн хийсэн гүйлгээ бүрдүүлж байна.



## Арилжаанд оролцогчийн тоо, давтамж



	Арилжаанд оролцогчийн тоо	Арилжаанд оролцсон тоо
Гадаадын ААН	0	0
Гадаадын иргэн	100	291
Дотоодын ААН	195	1,202
Дотоодын иргэн	10,264	27,548
<b>Нийт</b>	<b>10,559</b>	<b>29,041</b>

Эх сурвалж: Монголын үнэт цаасны клирингийн төв



## Уул уурхайн бүтээгдэхүүний бирж

Тус бирж дээр 840.0 тэрбум төгрөгийн уул уурхайн бүтээгдэхүүн арилжаалагдлаа.

НИЙТ АРИЛЖАА

840.0 тэрбум ₮

3,637,830 тн

Хэлцлийн тоо

88

Үнийн өсөлтийн дундаж

 5.9 %

Бүтээгдэхүүний төрөл	Хэмжээ /тонн/	Үнийн дүн /тэрбум ₮/
 Нүүрс	3,500,800	761.3
Төмрийн хүдэр, баяжмал	125,400	33.3
Зэсийн агуулгатай баяжмал	5,000	37.5
Хайлуур жоншны баяжмал	6,630	7.9

Эх сурвалж: Монголын хөрөнгийн бирж

## Хөдөө аж ахуйн бирж

Бүтээгдэхүүн	Хэмжээ /кг/	Үнийн дүн
Хонины ноос	695,500	1.6 тэрбум ₮
Ямааны ноолуур	610,880	180.4 тэрбум ₮
Тэмээний ноос	78,500	1.2 тэрбум ₮

Хөдөө аж ахуйн биржээр 183.2 тэрбум төгрөгийн үнэ бүхий 3 нэр төрлийн бүтээгдэхүүн арилжаалагдлаа.

Нийт арилжаа

**183.2 тэрбум ₮**

Биелсэн хэлцлийн тоо

**118**

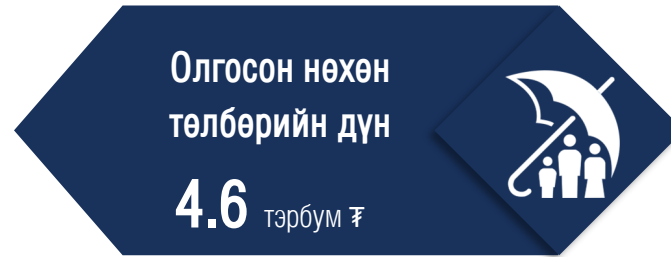
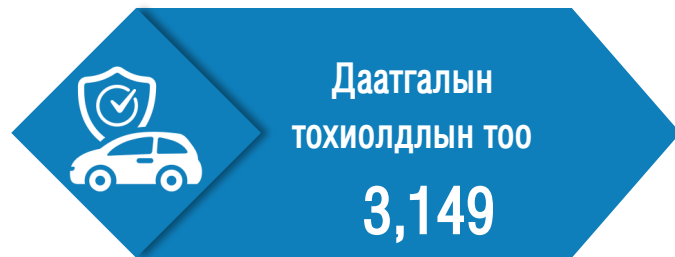
Өмнөх сарын дүнгээс  
нийт арилжаа

 **5 дахин**

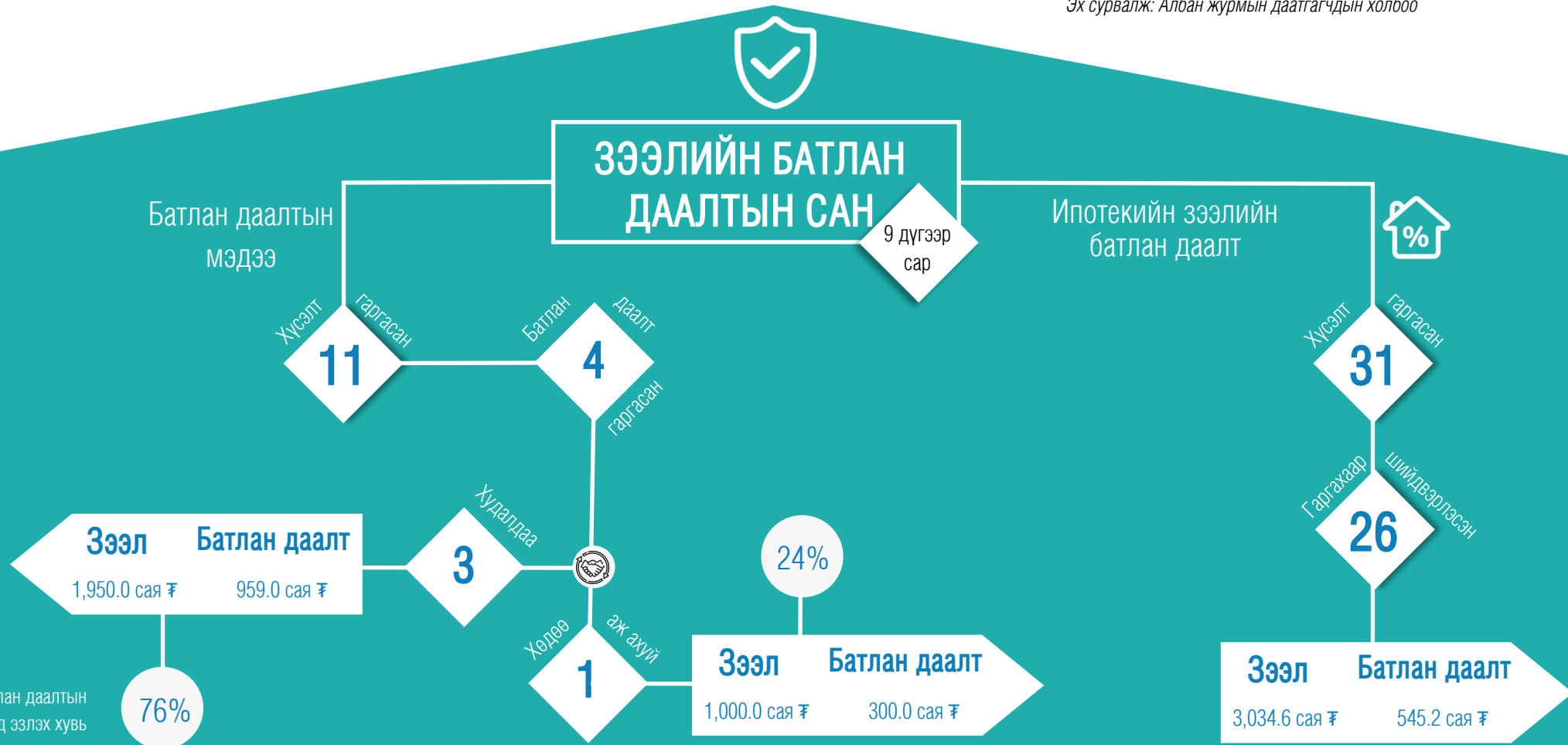
Эх сурвалж: Хөдөө аж ахуйн бирж



# АЛБАН ЖУРМЫН ДААТГАЛ



Эх сурвалж: Албан журмын даатгагчдын холбоо



# СЭНДБОКСЫН ЗОХИЦУУЛАЛТЫН ОРЧИН

2025  
09



## РЕПО ХЭЛЦЭЛ\*

Сэндбокс  
зохицуулалтын  
орчинд туршигдаж  
буй бүтээгдэхүүн

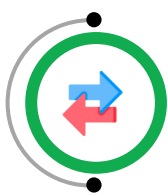
### Зээлийн арилжааны

ТОО	ДҮН
68	21.3 тэрбум ₮

Зээлдүүлэгчийн ТОО	Зээлдэгчийн ТОО
17	18

### Хямдруулалтын дундаж хүү /жилээр/

21.5%



## Биржийн бус зах зээл

### Анхдагч арилжаа

135,609  
ширхэг  
116.2 тэрбум ₮

### Хоёрдогч арилжаа

273,881  
ширхэг  
127.4 тэрбум ₮

2,235  
ширхэг  
6.3 мянган \$



Americas

S&P 500 /^GSPC/

**6,688.46**

Vol 6,037,950,000

Dow Jones indus.AVG

**46,397.89**

Vol 584,780,000

Nasdaq composite index

**22,660.01**

Vol 8,928,070,000

NYSE composite index

**21,564.54**

Vol 6,057,210,000

Asia Pacific

Topix index /tokyo/

**3,137.60**

Vol 2,420,000,000

Nikkei 225 /^N225/

**44,932.63**

Vol 160,600,000

Hang seng index

**26,855.56**

Vol 3,501,900,000

S&P/ASX 200 index

**8,848.80**

Vol 874,400

Europe, Middle East & Africa

Euro stoxxs 50 Pr

**5,529.96**

Vol 17,427,000

FTSE 100 index

**9,350.43**

Vol 756,480,000

GDAXI index

**23,880.72**

Vol 47,602,500

CAC 40 index

**7,895.94**

Vol 60,290,200



**ОЛОН  
УЛСЫН**

**ХӨРӨНГИЙН  
ЗАХ ЗЭЭЛ**

Эх сурвалж: [www.finance.yahoo.com](http://www.finance.yahoo.com)

[www.investing.com](http://www.investing.com)

[www.bloomberg.com](http://www.bloomberg.com)

2025 оны 09 дүгээр сарын 30-ны  
өдрийн байдлаар

# ВИРТУАЛ ХӨРӨНГИЙН ҮЙЛЧИЛГЭЭ ҮЗҮҮЛЭГЧИЙН САЛБАР



Виртуал хөрөнгийн  
үйлчилгээ үзүүлэгч

12

Арилжаалагдсан тоо

19

Арилжааны дүн

6.6 тэрбум ₮

Харилцагчид

Бүртгэлтэй

694,209

Баталгаажуулалт хийсэн

510,924

## © САНХҮҮГИЙН ЗОХИЦУУЛАХ ХОРОО

Засгийн газрын IV байр, Бага тойруу-3, Чингэлтэй дүүрэг, Улаанбаатар хот, Монгол Улс 15160

976-51264444

press@frc.mn

www.frc.mn

Санхүүгийн зохицуулах хороо

@FRC\_of\_Mongolia

