



Дотоодын нийт бүтээгдэхүүн
/үйлдвэрлэлийн аргаар/
40.3 их наяд төгрөг /2025.II/

Хөрөнгийн зах зээлийн
үнэлгээ 13.2 их наяд
төгрөг

Үнэт цаасны зах зээлд
131.1 тэрбум төгрөгийн
арилжаа явагдсан байна.

Арилжааны нийт дүнгийн
40.0 хувийг дотоодын
иргэн, 57.9 хувийг
дотоодын ААН-ийн хийсэн
гүйлгээ бүрдүүлж байна.

САНХҮҮГИЙН ЗАХ ЗЭЭЛИЙН

САРЫН ТОЙМ

2025
09 САР

МАКРО ЭДИЙН ЗАСГИЙН ТОЙМ



ДНБ

40.3 ИХ НАЯД ₮

/2025.II/



ИНФЛЯЦЫН ТҮВШИН

9.0%



ГАДААД ВАЛЮТЫН
УЛСЫН НӨӨЦ

5,874.52 САЯ \$



БОДЛОГЫН ХҮҮ

12.0%

2025
09 САР



ТӨГРӨГИЙН
АМ.ДОЛЛАРТОЙ ХАРЬЦАХ

*3,593.80 ₮



ЭКСПОРТ

10,708.6 САЯ \$



ИМПОРТ

8,533.8 САЯ \$



ГАДААД ХУДАЛДААНЫ
ТЭНЦЭЛ

2,174.8 САЯ \$

**Монголбанкнаас зарласан ханшийн сарын дундаж хөдөлгөөн*

Эх сурвалж: Монголбанк, Үндэсний статистикийн хороо, Гаалийн ерөнхий газар



Хөрөнгийн зах зээл

Зах зээлийн үнэлгээ

13,187.3 тэрбум ₮



6.9 %

Өмнөх сараас

Сарын нийт арилжаа

131.1 тэрбум ₮



+70.5 %

Өмнөх сараас

	Нэгж	Өөрчлөлт	Өөрчлөлтийн %
ТОП-20 индекс	48,968.46	+574.79	+1.19%
MSE A индекс	18,758.65	+761.23	+4.23%
MSE B индекс	14,543.20	78.35	+0.54%

Хийгдсэн хэлцэл

29,968

Арилжаа хийгдсэн өдөр

22

Арилжигдсан үнэт цаасны тоо

96

Үнэт цаас нь бүртгэгдсэн компанийн тоо

163

Эх сурвалж: Монголын хөрөнгийн бирж, Улаанбаатар үнэт цаасны бирж,
Чингис хаан хөрөнгийн бирж

Үнэт цаасны зах зээлийн арилжааны мэдээ

“Монголын хөрөнгийн бирж”, “Улаанбаатар үнэт цаасны бирж”, “Чингисхаан хөрөнгийн бирж”-ээр 131.1 тэрбум төгрөгийн арилжаа явагдлаа.

	Үнэт цаас	
	тоо ширхэг	гүйлгээний дүн
Компанийн хувьцаа	40,083,207	16,381,032,405.68
Засгийн газрын дотоод үнэт цаас	130,007	12,662,416,003.90
Компанийн бонд	659,040	71,376,048,271.00
Хөрөнгө оруулалтын сангийн нэгж эрх	448,406	138,888,386.89
Хөрөнгөөр баталгаажсан үнэт цаас	418,402	30,526,606,099.00
Нийт	41,739,062	131,084,991,166.47

/Тухайн сарын дүнгээр/

Нийт арилжааны 12.5 хувийг хувьцаа, 9.7 хувийг Засгийн газрын дотоод үнэт цаас, 54.5 хувийг компанийн бонд, 0.1 хувийг хөрөнгө оруулалтын сан, 23.3 хувийг хөрөнгөөр баталгаажсан үнэт цаасны арилжаа тус тус эзэлж байна.

Эх сурвалж: Монголын хөрөнгийн бирж, Улаанбаатар үнэт цаасны бирж, Чингис хаан хөрөнгийн бирж

NEW

>> Шинэ бүтээгдэхүүн

"Шунхлай" ХХК

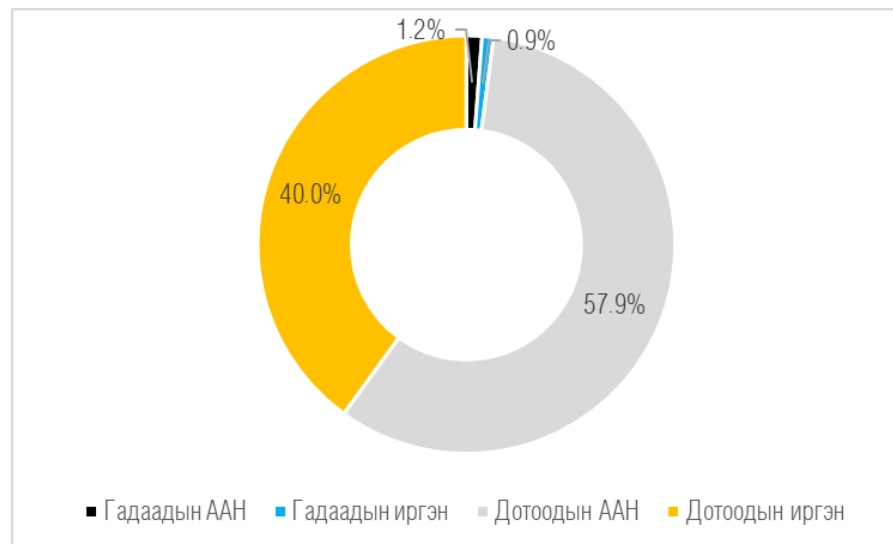
(SHNK) БОНД

Арилжааны үнийн дүн:

50.0 тэрбум төгрөг

Хөрөнгө оруулагчдын арилжаанд эзлэх хувь /үнийн дүнгээр/

Арилжааны нийт дүнгийн 40.0 хувийг дотоодын иргэн, 57.9 хувийг дотоодын ААН-ийн хийсэн гүйлгээ бүрдүүлж байна.



Арилжаанд оролцогчийн тоо, давтамж



	Арилжаанд оролцогчийн тоо	Арилжаанд оролцсон тоо
Гадаадын ААН	0	0
Гадаадын иргэн	100	291
Дотоодын ААН	195	1,202
Дотоодын иргэн	10,264	27,548
Нийт	10,559	29,041

Эх сурвалж: Монголын үнэт цаасны клирингийн төв



Уул уурхайн бүтээгдэхүүний бирж

Тус бирж дээр 840.0 тэрбум төгрөгийн уул уурхайн бүтээгдэхүүн арилжаалагдлаа.

НИЙТ АРИЛЖАА
840.0 тэрбум ₮
3,637,830 тн

Хэлцлийн тоо
88
Үнийн өсөлтийн дундаж
↑ 5.9 %

Бүтээгдэхүүний төрөл	Хэмжээ /тонн/	Үнийн дүн /тэрбум ₮/
 Нүүрс	3,500,800	761.3
Төмрийн хүдэр, баяжмал	125,400	33.3
Зэсийн агуулгатай баяжмал	5,000	37.5
Хайлуур жоншны баяжмал	6,630	7.9

Эх сурвалж: Монголын хөрөнгийн бирж

Хөдөө аж ахуйн бирж

Бүтээгдэхүүн	Хэмжээ /кг/	Үнийн дүн
Хонины ноос	695,500	1.6 тэрбум ₮
Ямааны ноолуур	610,880	180.4 тэрбум ₮
Тэмээний ноос	78,500	1.2 тэрбум ₮

Хөдөө аж ахуйн биржээр 183.2 тэрбум төгрөгийн үнэ бүхий 3 нэр төрлийн бүтээгдэхүүн арилжаалагдлаа.

Нийт арилжаа

183.2 тэрбум ₮

Биелсэн хэлцлийн тоо

118

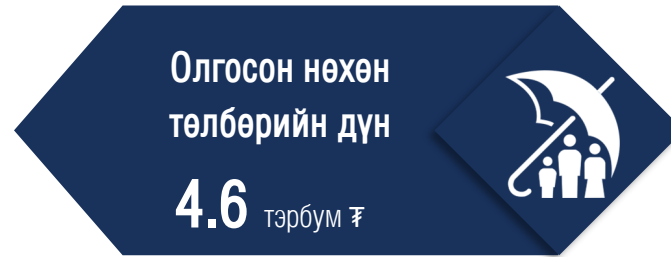
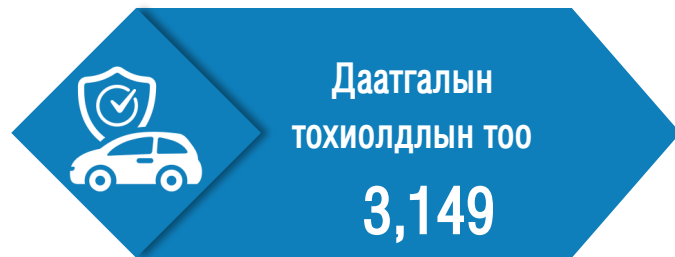
Өмнөх сарын дүнгээс
нийт арилжаа

 **5 дахин**

Эх сурвалж: Хөдөө аж ахуйн бирж



АЛБАН ЖУРМЫН ДААТГАЛ



Эх сурвалж: Албан журмын даатгагчдын холбоо

ЗЭЭЛИЙН БАТЛАН ДААЛТЫН САН

Батлан даалтын мэдээ



9 дүгээр сар

Ипотекийн зээлийн батлан даалт



Зээл **Батлан даалт**

1,950.0 сая ₮

959.0 сая ₮



24%

Зээл **Батлан даалт**

1,000.0 сая ₮

300.0 сая ₮

Зээл **Батлан даалт**

3,034.6 сая ₮

545.2 сая ₮

Батлан даалтын дүнд эзлэх хувь

76%

СЭНДБОКСЫН ЗОХИЦУУЛАЛТЫН ОРЧИН

2025
09



РЕПО ХЭЛЦЭЛ*

Сэндбокс
зохицуулалтын
орчинд туршигдаж
буй бүтээгдэхүүн

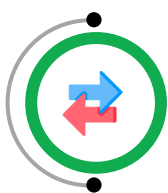
Зээлийн арилжааны

ТОО	ДҮН
68	21.3 тэрбум ₮

Зээлдүүлэгчийн ТОО	Зээлдэгчийн ТОО
17	18

Хямдруулалтын дундаж хүү /жилээр/

21.5%



Биржийн бус зах зээл

Анхдагч арилжаа

135,609
ширхэг
116.2 тэрбум ₮

Хоёрдогч арилжаа

273,881
ширхэг
127.4 тэрбум ₮

2,235
ширхэг
6.3 мянган \$



Americas

S&P 500 /[^]GSPC/

6,688.46

Vol 6,037,950,000

Dow Jones indus.AVG

46,397.89

Vol 584,780,000

Nasdaq composite index

22,660.01

Vol 8,928,070,000

NYSE composite index

21,564.54

Vol 6,057,210,000

Asia Pacific

Topix index /tokyo/

3,137.60

Vol 2,420,000,000

Nikkei 225 /[^]N225/

44,932.63

Vol 160,600,000

Hang seng index

26,855.56

Vol 3,501,900,000

S&P/ASX 200 index

8,848.80

Vol 874,400

Europe, Middle East & Africa

Euro stoxxs 50 Pr

5,529.96

Vol 17,427,000

FTSE 100 index

9,350.43

Vol 756,480,000

GDAXI index

23,880.72

Vol 47,602,500

CAC 40 index

7,895.94

Vol 60,290,200



**ОЛОН
УЛСЫН**

**ХӨРӨНГИЙН
ЗАХ ЗЭЭЛ**

Эх сурвалж: www.finance.yahoo.com

www.investing.com

www.bloomberg.com

2025 оны 09 дүгээр сарын 30-ны
өдрийн байдлаар

ВИРТУАЛ ХӨРӨНГИЙН ҮЙЛЧИЛГЭЭ ҮЗҮҮЛЭГЧИЙН САЛБАР



Виртуал хөрөнгийн
үйлчилгээ үзүүлэгч

12

Арилжаалагдсан тоо

19

Арилжааны дүн

6.6 тэрбум ₮

Харилцагчид

Бүртгэлтэй

694,209

Баталгаажуулалт хийсэн

510,924

© САНХҮҮГИЙН ЗОХИЦУУЛАХ ХОРОО

Засгийн газрын IV байр, Бага тойруу-3, Чингэлтэй дүүрэг, Улаанбаатар хот, Монгол Улс 15160

www.frc.mn

976-51264444

Санхүүгийн зохицуулах хороо

press@frc.mn

@FRC_of_Mongolia

