

# САНХҮҮГИЙН САЛБАРЫН ТОЙМ

---

2025 ОНЫ 3 ДУГААР УЛИРАЛ



# АГУУЛГА

## I. ХӨРӨНГИЙН ЗАХ ЗЭЭЛ

Үнэт цаасны  
зах зээлийн  
төлөв

8

ХАА–н гаралтай  
бараа, түүхий  
эдийн зах зээл

15

Биржийн  
бус зах зээл

16

Уул уурхайн  
бүтээгдэхүүний  
зах зээл

18

Ашигт  
ажиллагаа

20

Тогтвортой  
байдал

25

Бодлого  
зохицуулалт

26

## II. ДААТГАЛЫН ЗАХ ЗЭЭЛ

Зах зээлийн  
төлөв

30

Хүртээмжтэй  
байдал

36

Бүтээгдэхүүн  
үйлчилгээ

39

Ашигт  
ажиллагаа

40

Тогтвортой  
байдал

41

Бодлого  
зохицуулалт

42

## III. БАНК БУС САНХҮҮГИЙН БАЙГУУЛЛАГА

Зах зээлийн  
төлөв

46

Хүртээмжтэй  
байдал

51

Бүтээгдэхүүн  
үйлчилгээ

54

Ашигт  
ажиллагаа

57

Тогтвортой  
байдал

59

Финтек ба  
ногоон зээл

61

Бодлого  
зохицуулалт

64

## IV. ХАДГАЛАМЖ, ЗЭЭЛИЙН ХОРШОО

Зах зээлийн  
төлөв

68

Хүртээмжтэй  
байдал

70

Бүтээгдэхүүн  
үйлчилгээ

74

Ашигт  
ажиллагаа

78

Тогтвортой  
байдал

80

Бодлого  
зохицуулалт

82

## V. МӨНГӨН ЗЭЭЛИЙН ҮЙЛ АЖИЛЛАГАА ЭРХЛЭГЧ

Салбарын  
төлөв

86

Хүртээмжтэй  
байдал

87

## VI. ЗЭЭЛИЙН БАТЛАН ДААЛТЫН САН

Салбарын  
төлөв

92

Хүртээмжтэй  
байдал

93

Бүтээгдэхүүн  
үйлчилгээ

95

Ашигт  
ажиллагаа

97

Тогтвортой  
байдал

98

## VII. ҮЛ ХӨДЛӨХ ЭД ХӨРӨНГӨ ЗУУЧЛАЛ

Салбарын  
төлөв

102

Хүртээмжтэй  
байдал

105

Ашигт  
ажиллагаа

109

Бодлого  
зохицуулалт

110

## VIII. ҮНЭТ МЕТАЛЛ, ҮНЭТ ЧУЛУУНЫ АРИЛЖАА ЭРХЛЭГЧ

Салбарын  
төлөв

114

Хүртээмжтэй  
байдал

115

Бүтээгдэхүүн  
үйлчилгээ

116

Ашигт  
ажиллагаа

117

Бодлого  
зохицуулалт

118

## IX. СЭНДБОКС ЗОХИЦУУЛАЛТЫН ОРЧИН

Сэндбоксад туршигдаж буй  
бүтээгдэхүүнүүд

122

Бодлого  
зохицуулалт

129

## X. ВИРТУАЛ ХӨРӨНГИЙН ҮЙЛЧИЛГЭЭ ҮЗҮҮЛЭГЧИЙН ЗАХ ЗЭЭЛ

Салбарын төлөв

132

Хүртээмжтэй  
байдал

133

Бүтээгдэхүүн  
үйлчилгээ







134

Ашигт  
ажиллагаа

135

# ТОВЧИЛСОН ҮГИЙН ТАЙЛБАР

ААН	Аж ахуйн нэгж	ҮМҮЧЭТХЭАЭ	Үнэт металл, үнэт чулууны, эсхүл тэдгээрээр хийсэн эдлэлийн арилжаа эрхлэгч
ААНОАТ	Аж ахуйн нэгжийн орлогын албан татвар	ҮЦК	Үнэт цаасны компани
АНУ	Америкийн Нэгдсэн Улс	ҮЦТХТ	Үнэт цаасны төвлөрсөн хадгаламжийн төв
АХБ	Азийн хөгжлийн банк	ХАА	Хөдөө аж ахуй
ББСБ	Банк бус санхүүгийн байгууллага	ХААБ	Хөдөө аж ахуйн бирж
БНХАУ	Бүгд Найрамдах Хятад Ард Улс	ХЖДХ	Хадгаламжийн жигнэсэн дундаж хүү
БНСУ	Бүгд Найрамдах Солонгос Улс	ХХОАТ	Хувь хүний орлогын албан татвар
БХХО	Богино хугацаат хөрөнгө оруулалт	ХЗХ	Хадгаламж, зээлийн хоршоо
ГҮТББ	Гишүүдэд үйлчлэх төрийн бус байгууллага	ХНХ	Хувь нийлүүлсэн хөрөнгө
ВХҮҮ	Виртуал хөрөнгийн үйлчилгээ үзүүлэгч	ХК	Хувьцаат компани
ДНБ	Дотоодын нийт бүтээгдэхүүн	ХБҮЦ	Хөрөнгөөр баталгаажсан үнэт цаас
ЖДҮ	Жижиг, дунд үйлдвэр	ХОМК	Хөрөнгө оруулалтын менежментийн компани
ЗБДС	Зээлийн батлан даалтын сан	ХОС	Хөрөнгө оруулалтын сан
ЗГҮЦ	Засгийн газрын үнэт цаас	ХХК	Хязгаарлагдмал хариуцлагатай компани
ЗЖДХ	Зээлийн жигнэсэн дундаж хүү	ХХААДЗ	Хүнсний болон хөдөө аж ахуйн үйлдвэрлэлийг дэмжих зээл
ЗМС	Зээлийн мэдээллийн сан	ТОС	Тогтвортой санхүүжилт
МИК	Монголын ипотекийн корпораци	АFI	Alliance for Financial Inclusion /Санхүүгийн хүртээмжийн нийгэмлэг/
МХБ	“Монголын хөрөнгийн бирж” ХК	B2B	Business to business
МЗҮАЭ	Мөнгөн зээлийн үйл ажиллагаа эрхлэгч	IPO	Initial public offering /Олон нийтэд хувьцаагаа санал болгох/
МУТСТ	Мөнгө угаах болон терроризмыг санхүүжүүлэхтэй тэмцэх	GIZ	Германы хамтын ажиллагааны нийгэмлэг
НДШ	Нийгмийн даатгалын шимтгэл	MSE	Mongolian stock exchange /Монголын хөрөнгийн бирж/
СЗХ	Санхүүгийн зохицуулах хороо	OTC	Over the counter
СМА	Санхүүгийн мэдээллийн алба	P2P	Peer to peer
ТЗК	Тусгай зориулалтын компани	ROE	Return on equity
УБҮЦБ	Улаанбаатар үнэт цаасны бирж	ROA	Return on assets
УИХ	Улсын Их Хурал		
ҮХЭХБХСЗ	Үл хөдлөх эд хөрөнгө барьцаалахтай холбоотой санхүүгийн зуучлал		
ҮХЭХЗ	Үл хөдлөх эд хөрөнгө зуучлал		

 <p>ХӨРӨНГИЙН ЗАХ ЗЭЭЛ</p>	<p>Зах зээлийн үнэлгээ <b>13,187.3</b> тэрбум төгрөг ЗЗҮ/ДНБ 16.5%</p>	<p>Даатгалын компаний тоо <b>21</b></p>	<p>Нийт хөрөнгө <b>800.8</b> тэрбум төгрөг</p>	<p>ДААТГАЛЫН ЗАХ ЗЭЭЛ </p>
<p>ТОП-20 индекс <b>49,327.20</b></p>	<p>Арилжааны дүн <b>847.8</b> тэрбум төгрөг</p>	<p>Даатгалын гэрээний тоо <b>1,338,950</b></p>	<p>Даатгалын болон давхар даатгалын нийт хураамж <b>472.9</b> тэрбум төгрөг</p>	
<p>ҮЦК-ийн тоо <b>53</b></p>	<p>Хөрвөх чадвар <b>1.1%</b></p>	<p>Даатгалын нөхөн төлбөр <b>147.2</b> тэрбум төгрөг</p>	<p>Нөөц сан <b>395.8</b> тэрбум төгрөг</p>	
<p>MSE A <b>19,358.87</b> MSE B <b>14,493.08</b></p>	<p>Уул уурхайн бүтээгдэхүүний арилжааны хэмжээ <b>4,238.5</b> тэрбум төгрөг</p>	<p>Цэвэр ашиг <b>42.0</b> тэрбум төгрөг</p>	<p>Давхар даатгалын хураамжийн зардал <b>165.5</b> тэрбум төгрөг Нягтрал <b>141,855</b> төгрөг</p>	
<p>БАНК БУС САНХҮҮГИЙН БАЙГУУЛЛАГА </p>	<p><b>577</b> ББСБ</p>	<p><b>89.0%</b> Зээлийн үйл ажиллагааны тусгай зөвшөөрөлтэй</p>	<p>Тусгай зөвшөөрөлтэй <b>176 ХЗХ</b></p>	<p>ХАДГАЛАМЖ, ЗЭЭЛИЙН ХОРШОО </p>
<p>Нийт хөрөнгө <b>8.5</b> их наяд төгрөг</p>	<p><b>3.7 сая</b> Харилцагч</p>	<p>Чанаргүй зээлийн нийт зээлд эзлэх хувь <b>3.0%</b></p>	<p><b>78,172</b> гишүүн</p>	<p>Нийт хадгаламж <b>260.2</b> тэрбум төгрөг</p>
<p>Нийт зээл <b>7.0</b> их наяд төгрөг</p>	<p>Нийт зээлдэгч <b>2.8</b> сая</p>	<p>Нийт хөрөнгө <b>380.0</b> тэрбум төгрөг</p>	<p>Цэвэр ашиг <b>12.7</b> тэрбум төгрөг</p>	<p>НИЙТ ЗЭЭЛ <b>294.8</b> тэрбум төгрөг</p>
<p>Зээлийн жигнэсэн дундаж хүү <b>3.7%</b></p>	<p>Нийт орлого <b>1,941.1</b> тэрбум төгрөг Нийт зарлага <b>1,223.6</b> тэрбум төгрөг</p>	<p><b>2.4%</b> Зээлийн жигнэсэн дундаж хүү</p>	<p><b>1.4%</b> Хугацаатай хадгаламжийн жигнэсэн дундаж хүү</p>	
<p>ҮЛ ХӨДЛӨХ ЭД ХӨРӨНГӨ ЗУУЧЛАЛ </p>	<p>ҮХЭХЗ-ын байгууллага <b>281</b></p>	<p>Хуулийн этгээд <b>51</b> Иргэн <b>495</b></p>	<p>ҮНЭТ МЕТАЛЛ, ҮНЭТ ЧУЛУУНЫ, ЭСХҮЛ ТЭДГЭЭРЭЭР ХИЙСЭН ЭДЛЭЛИЙН АРИЛЖАА ЭРХЛЭГЧИД </p>	
<p>Зуучлан худалдсан <b>2,253.7</b> тэрбум төгрөг</p>	<p>Зуучлан түрээслүүлсэн <b>216.5</b> тэрбум төгрөг</p>	<p>Үнэт металл худалдан авалт <b>293.8</b> тэрбум төгрөг</p>	<p>Үнэт металлын борлуулалт <b>312.1</b> тэрбум төгрөг</p>	



# ХӨРӨНГИЙН ЗАХ ЗЭЭЛ

Зах зээлийн үнэлгээ

**13,187.3**  
тэрбум төгрөг



Санхүүгийн зах зээлийн төлөв

Дансны тоо

**2,609,579**



Хүртээмжтэй байдал

Нийт арилжааны дүн

**847.8**  
тэрбум төгрөг



Бүтээгдэхүүн үйлчилгээ

Ашигт ажиллагаа



ҮЦК-ийн хөрөнгө

**243.1**

тэрбум төгрөг

Улсын төсөвт  
төвлөрүүлсэн  
татвар, НДШ  
(ҮЦК, ХОМК)

**11.1**

тэрбум төгрөг

Тогтвортой байдал



Төвлөрөл

33Ү-ний **80.7** хувийг  
Топ-10 ХК

Бодлого зохицуулалт



## ҮНЭТ ЦААСНЫ ЗАХ ЗЭЭЛИЙН ТӨЛӨВ



Үнэт цаасны зах зээлд **НИЙТ 630** зохицуулалттай этгээд, хувьцаат компани үйл ажиллагаа эрхэлж байна

Хувийн хөрөнгө оруулалтын сан (Хөрөнгө оруулалтын сангийн тухай хуулийн 5.3 дахь заалт)

**46**

Мэргэжлийн холбоо, өөрийгөө зохицуулах байгууллага

**1**

### Дэд бүтцийн байгууллага

Арилжаа эрхлэх байгууллага <b>3</b>	Үнэт цаасны клирингийн байгууллага <b>2</b> /1 давхардсан/	Үнэт цаасны өмчлөх эрхийн бүртгэлийн байгууллага <b>4</b>
Үнэт цаасны төлбөрийн байгууллага <b>1</b> /давхардсан/	Уул уурхайн бүтээгдэхүүний бирж <b>1</b> /давхардсан/	ХАА–н бирж <b>1</b>

### Мэргэжлийн оролцогч

ҮЦК <b>53</b>	ХОМК <b>34</b>	Хамтын хөрөнгө оруулалтын сан <b>7</b>
Уул уурхайн бүтээгдэхүүний биржийн арилжааны зуучлагч <b>14</b> /9 давхардсан/	ХАА–н түүхий эдийн брокер <b>9</b>	Санхүүжих чадавхын зэрэглэл тогтоох байгууллага <b>4</b>

Андеррайтерийн зөвшөөрөлтэй банк

**2** /1 давхардсан/

### Хөрөнгөөр баталгаажсан үнэт цаас

Хөрөнгөөр баталгаажсан үнэт цаас гаргагч <b>71</b> /ТЗК/	Хөрөнгө итгэмжлэн удирдах <b>5</b>	Барьцаат үнэт цаасны хөрөнгийн багцын бүртгэл хянагч <b>2</b>
---	---------------------------------------	--

### Бүртгэлтэй этгээд

ҮЦЗЗ–д аудитын үйлчилгээ үзүүлэх <b>56</b> /7 давхардсан/	ҮЦЗЗ–д хөрөнгийн үнэлгээний үйлчилгээ үзүүлэх <b>25</b> /давхардсан/	ҮЦЗЗ–д хуулийн үйлчилгээ үзүүлэх <b>45</b>
--	---	---

ХК Монголын хөрөнгийн биржид бүртгэлтэй – 164 ХК

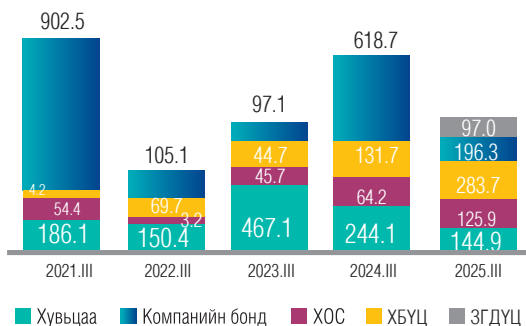
**311** Улаанбаатар үнэт цаасны биржид бүртгэлтэй – 2 ХК

\*ҮЦК–д брокер, дилер, андеррайтер болон хөрөнгө оруулалтын зөвлөхийн үйл ажиллагаа эрхлэгч байгууллагыг хамруулна.

### Үнэт цаасны зах зээлийн арилжаа


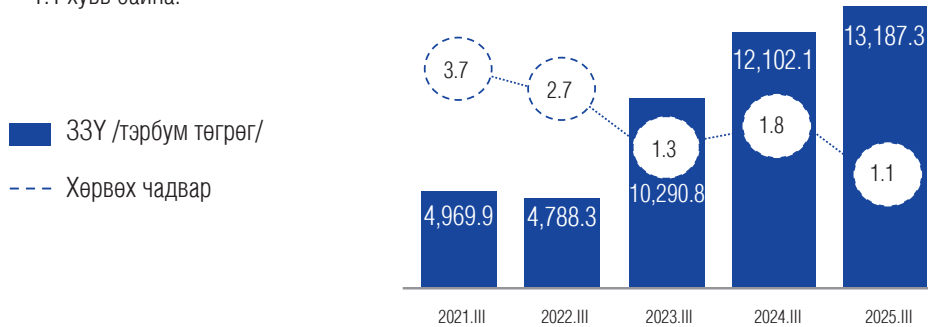
- 2025 оны 3 дугаар улиралд 847.8 тэрбум төгрөгийн үнэт цаас зах зээлд арилжигдсан нь өмнөх оны мөн үеэс 19.9 хувиар, 2021 оноос 26.1 хувиар буурсан үзүүлэлт юм.
- Нийт арилжааны 33.5 хувийг хөрөнгөөр баталгаажсан үнэт цаас (ХБҮЦ)–ны, 23.2 хувийг компанийн бондын, 17.1 хувийг хувьцааны, 14.8 хувийг хөрөнгө оруулалтын сан (ХОС)–гийн нэгж эрхийн, 11.4 хувийг Засгийн газрын дотоод үнэт цаас (ЗГДҮЦ)–ны арилжаа тус тус эзэлж байна.

Үнэт цаасны арилжаа /тэрбум төгрөг/



### Зах зээлийн үнэлгээ болон хөрвөх чадвар

- Тайлант улиралд зах зээлийн үнэлгээ өмнөх оны мөн үетэй харьцуулахад 9.0 хувиар өсөж 13,187.3 тэрбум төгрөгт хүрсэн бол хувьцааны хоёрдогч зах зээлийн арилжааны хөрвөх чадвар 1.1 хувь байна.



ТОП 20 **49,327.20**

MSE A **19,358.87**

MSE B **14,493.08**

### Үнэт цаасны зах зээлийн индекс

- ТОП-20 индекс өмнөх оны мөн үетэй харьцуулахад 1,462.73 нэгжээр буюу 3.1 хувиар өссөн;
- MSE A индекс өмнөх оны мөн үеэс 998.26 нэгжээр буюу 5.4 хувиар өссөн;
- MSE B индекс өмнөх оны мөн үеэс 917.41 нэгжээр буюу 6.0 хувиар буурсан үзүүлэлттэй байна.

### МОНГОЛЫН ХӨРӨНГИЙН БИРЖИД БҮРТГЭЛТЭЙ ХК-УУДЫН САЛБАРЫН АНГИЛАЛ

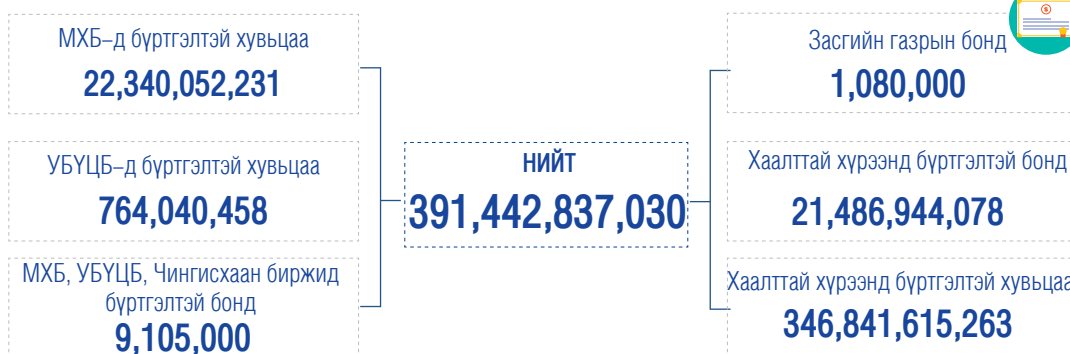


ТОП-20 индексийн багцыг зах зээлийн үнэлгээ, арилжааны өдрийн дундаж гүйлгээ, арилжаанд орсон өдрийн тоо, төвлөрлийн байдал гэсэн шалгуур үзүүлэлтэд үндэслэн бүрдүүлдэг. Бүртгэлтэй компаниудын 22.9 хувийг, ТОП-20 индексийн багцын 65.2 хувийг банк санхүүгийн салбар бүрдүүлж байна.

## ТОП-20 ИНДЕКСТ БАГТАХ ХК-УУДЫН САЛБАРЫН АНГИЛАЛ /ЗЗҮ-ЭЭР/

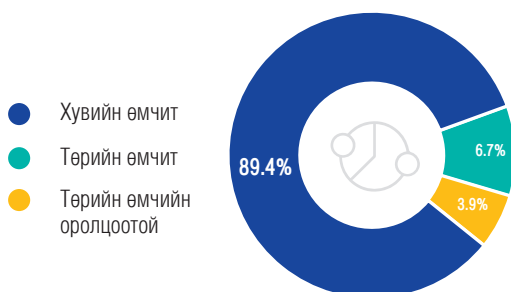
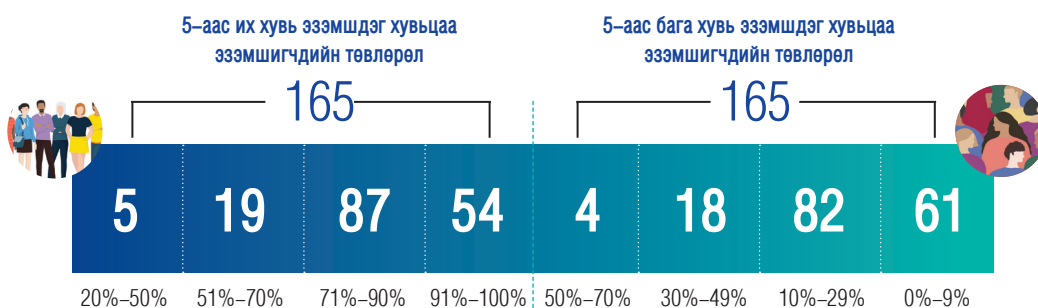


## ҮЦТХТ-Д БҮРТГЭЛТЭЙ ҮНЭТ ЦААС



## ХУВЬЦААНЫ ТӨВЛӨРӨЛ

Монголын хөрөнгийн бирж (МХБ), Улаанбаатар үнэт цаасны бирж (УБҮЦБ)-д бүртгэлтэй 165 ХК-ийн хувьцааны төвлөрлийг 5-аас дээш болон түүнээс доош хувь эзэмшдэг хувьцаа эзэмшигчийн тоогоор доор хүснэгтэд харуулав.



## ХУВЬЦААНЫ ӨМЧИЙН БҮТЭЦ

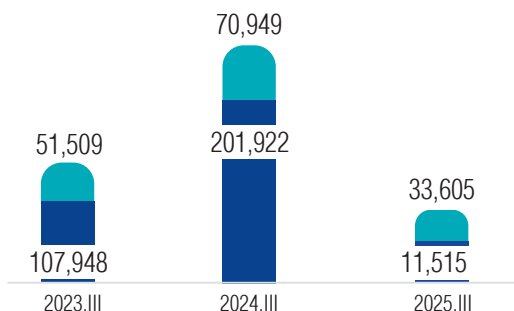
- Санхүүгийн зохицуулах хороо (СЗХ)-нд бүртгэлтэй 311 ХК-ийн өмчийн бүтцийг задлан харвал 89.4 хувь нь хувийн өмчит, 6.7 хувь нь төрийн өмчит, 3.9 хувь нь төрийн болон орон нутгийн өмчийн оролцоотой байна.

### ҮНЭТ ЦААСНЫ ДАНСНЫ ТОО

- Шинээр 11,515 данс нээгдэж нийт дансны тоо 2,609,579-т хүрсэн бол 33,605 холболтын данс нээгдэж нийт 705,542-т хүрлээ.

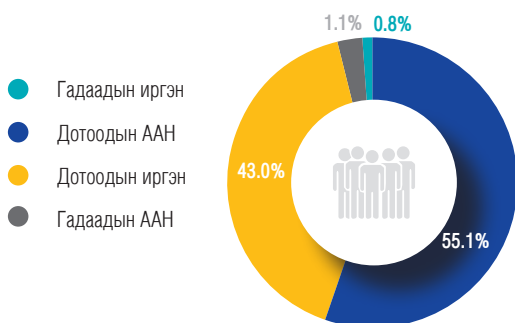
#### НЭЭГДСЭН ДАНСНЫ ТОО

■ Холболтын данс ■ Шинэ данс



ДАНСНЫ ТОО  
/ӨССӨН ДҮНГЭЭР/

**2,609,579**



#### АРИЛЖААНЫ БҮТЭЦ /үнийн дүнгээр/

- Арилжаанд оролцогчдын дийлэнх хувь буюу 55.1 хувийг дотоодын ААН-н хийсэн гүйлгээ эзэлж байгаа нь тэдний үнэт цаасны зах зээлийн идэвхжилт өндөр байгааг илтгэж байна. Харин дотоодын иргэний хийсэн арилжааны гүйлгээ 43.0 хувь, гадаадын ААН-ийн хийсэн арилжааны гүйлгээ 1.1 хувь, гадаадын иргэний хийсэн арилжааны гүйлгээ 0.8 хувь тус тус эзэлж байна.

#### АРИЛЖААНД ОРОЛЦОГЧИЙН ТОО, ДАВТАМЖ /ӨССӨН ДҮНГЭЭР/

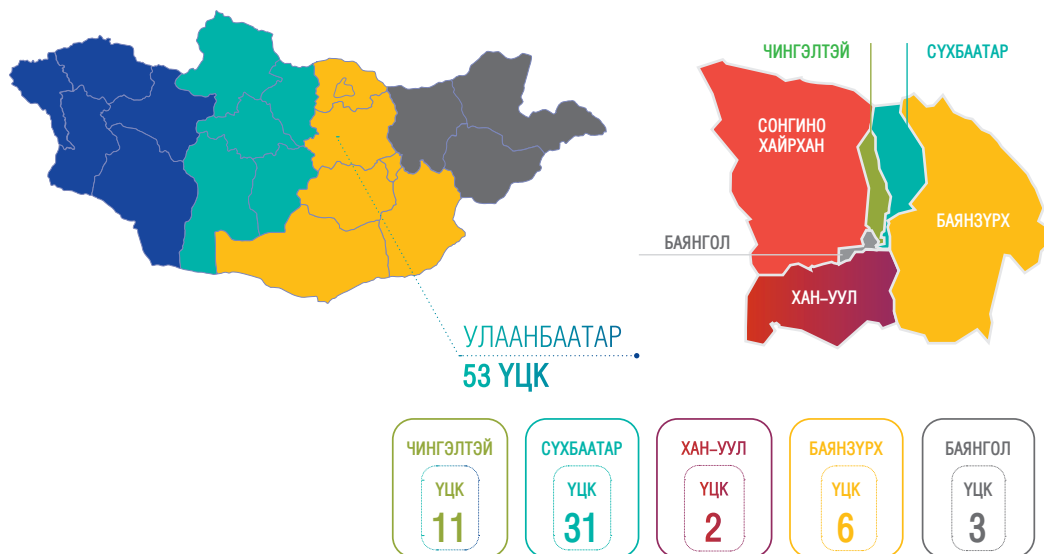
- Арилжаанд давтагдсан тоогоор нийт 91,218 иргэн, 1,727 ААН оролцож, 230,862 удаагийн арилжаа хийжээ. Хөрөнгө оруулагчдын 97.3 хувийг дотоодын иргэн, 1.8 хувийг дотоодын ААН, 0.8 хувийг гадаадын иргэн, 0.1 хувийг гадаадын ААН тус тус эзэлж байна.



	Арилжаанд оролцогчийн тоо		Арилжаанд оролцсон тоо /давхардсан/	
ГАДААДЫН ААН	106	0.1%	562	0.2%
ГАДААДЫН ИРГЭН	766	0.8%	2,485	1.1%
ДОТООДЫН ААН	1,621	1.8%	9,336	4.0%
ДОТООДЫН ИРГЭН	90,442	97.3%	218,479	94.7%
НИЙТ	92,945	100.0%	230,862	100.0%

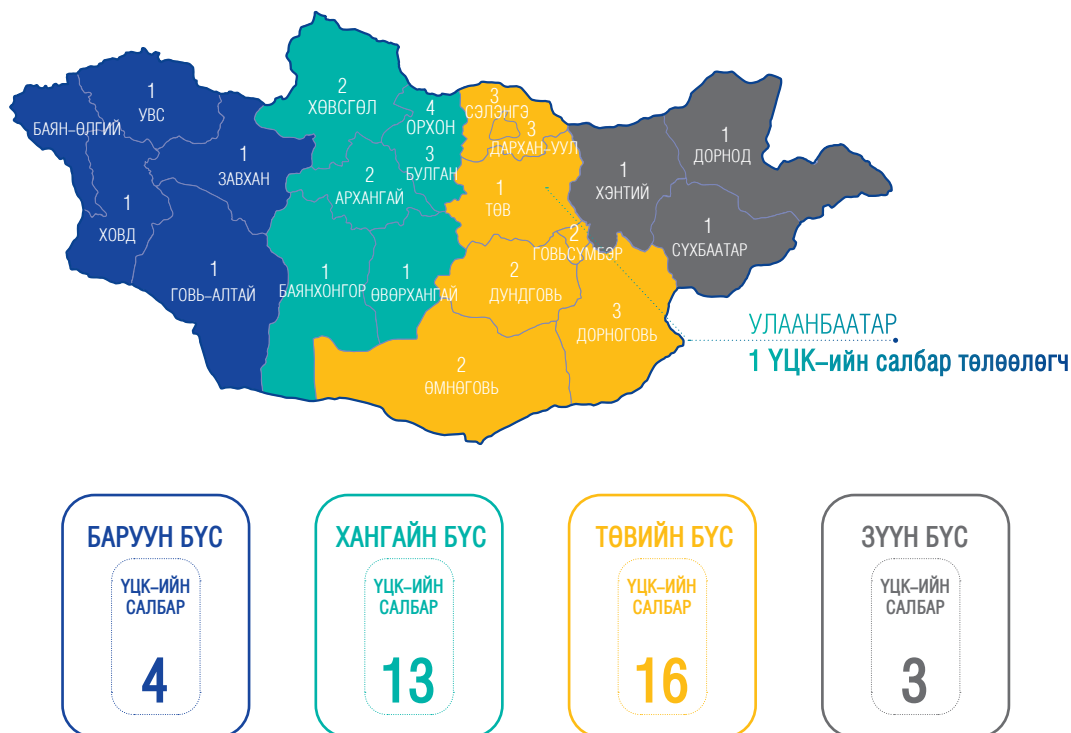
## ҮЦК БАЙРШИЛ

- Улаанбаатар хотод 53 ҮЦК үйл ажиллагаа эрхэлж байна.



## ҮЦК-ИЙН САЛБАР, ТӨЛӨӨЛӨГЧИЙН БАЙРШИЛ

- ҮЦК-ийн 37 салбар, төлөөлөгч үйл ажиллагаа эрхэлж буйгаас 36 нь орон нутагт, 1 нь Улаанбаатар хотод байршиж байна.



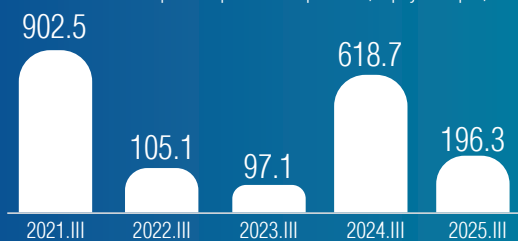
## БҮТЭЭГДЭХҮҮН, ҮЙЛЧИЛГЭЭ

### ХУВЬЦААНЫ АРИЛЖАА

Нийт хувьцааны арилжаа 144.9 тэрбум төгрөг болж өмнөх оны мөн үетэй харьцуулахад 40.6 хувиар, 2021 оны мөн үетэй харьцуулахад 22.2 хувиар тус тус буурчээ.



Компанийн өрийн хэрэгслийн арилжаа /тэрбум төгрөг/



### КОМПАНИЙН ӨРИЙН ХЭРЭГСЛИЙН АРИЛЖАА

- Компанийн бондын арилжаа 196.3 тэрбум төгрөгт хүрсэн нь өмнөх онтой харьцуулахад 68.3 хувиар, 2021 оны мөн үетэй харьцуулахад 78.2 хувиар тус тус буурчээ.

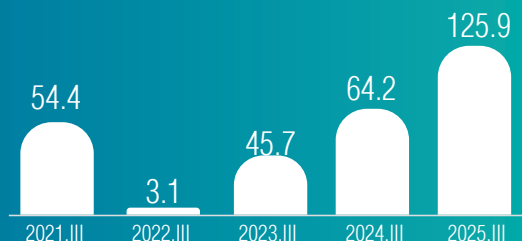
### КОМПАНИЙН ӨРИЙН ХЭРЭГСЛИЙН АРИЛЖАА /НЭЭЛТТЭЙ ХҮРЭЭНД/

Гаргасан компани	Бүртгэсэн огноо	Бондын дүн /тэрбум төгрөг/
"Бизнес-Инвест девелопмент ББСБ" ХХК	2024.12.27	10.0
"Хаан Банк" ХК Жендэр бонд	2025.06.26	30.0
"Шунхлай" ХХК	2025.08.21	50.0
"Сүү" ХХК	2025.08.21	5.0

### ХӨРӨНГӨ ОРУУЛАЛТЫН САНГИЙН АРИЛЖАА

- ХОС-ийн арилжаа 125.9 тэрбум төгрөгт хүрсэн нь өмнөх оны мөн үетэй харьцуулахад 95.9 хувиар, 2021 мөн үетэй харьцуулахад 2.3 дахин өсжээ.

Хөрөнгө оруулалтын сангийн арилжаа /тэрбум төгрөг/

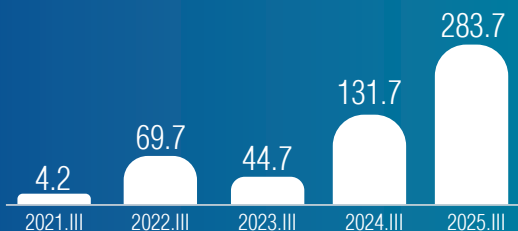


## ШИНЭЭР ГАРГАСАН ХӨРӨНГӨ ОРУУЛАЛТЫН САНГИЙН АРИЛЖАА /НЭЭЛТТЭЙ ХҮРЭЭНД/

Гаргасан компани	Бүртгэсэн огноо	ХОС-ын дүн /тэрбум төгрөг/
"Мандал фиксэд инком хамтын ХОС" ХХК	2025.08.21	1.1

Хөрөнгөөр баталгаажсан үнэт цаасны арилжаа /тэрбум төгрөг/

## ХӨРӨНГӨӨР БАТАЛГААЖСАН ҮНЭТ ЦААСНЫ АРИЛЖАА



- ХБҮЦ-ны арилжаа 283.7 тэрбум төгрөгт хүрсэн нь өмнөх оны мөн үетэй харьцуулахад 2.2 дахин, 2021 оны мөн үетэй харьцуулахад 67.1 дахин өсжээ.

## ШИНЭЭР ГАРГАСАН КОМПАНИЙН ӨРИЙН ХЭРЭГСЛИЙН АРИЛЖАА

Гаргасан компани	Бүртгэсэн огноо	ХБҮЦ-ны дүн /тэрбум төгрөг/
"Омни ассет хоёр ТЭК" ХХК	2025.06.13	14.0
"Ашид капитал ассет ТЭК" ХХК	2025.06.26	40.0

## ЗАСГИЙН ГАЗРЫН ДОТООД ҮНЭТ ЦААСНЫ АРИЛЖАА

- Засгийн газрын дотоод үнэт цаас (ЗГДҮЦ)-ны арилжаа 97.0 тэрбум төгрөгт хүрсэн.

97.0



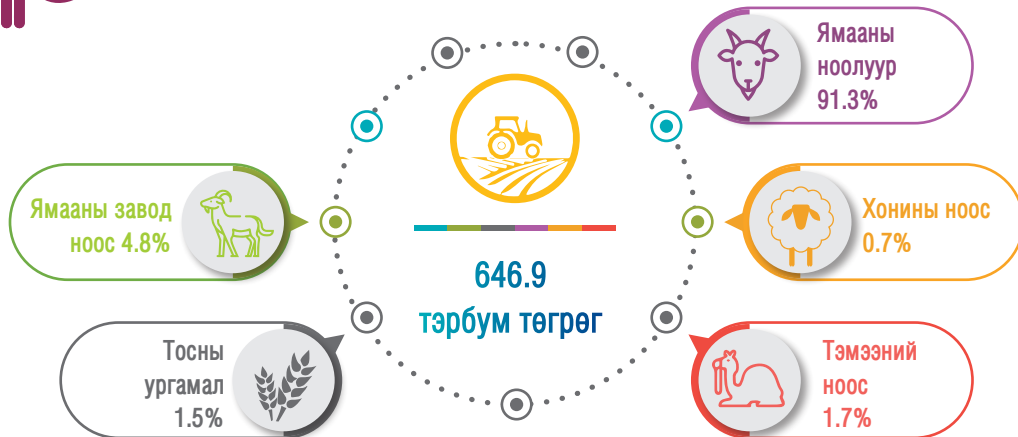
2025.III

ЗГДҮЦ  
/тэрбум төгрөг/

## ХӨДӨӨ, АЖ АХУЙН ГАРАЛТАЙ БАРАА, ТҮҮХИЙ ЭДИЙН ЗАХ ЗЭЭЛ

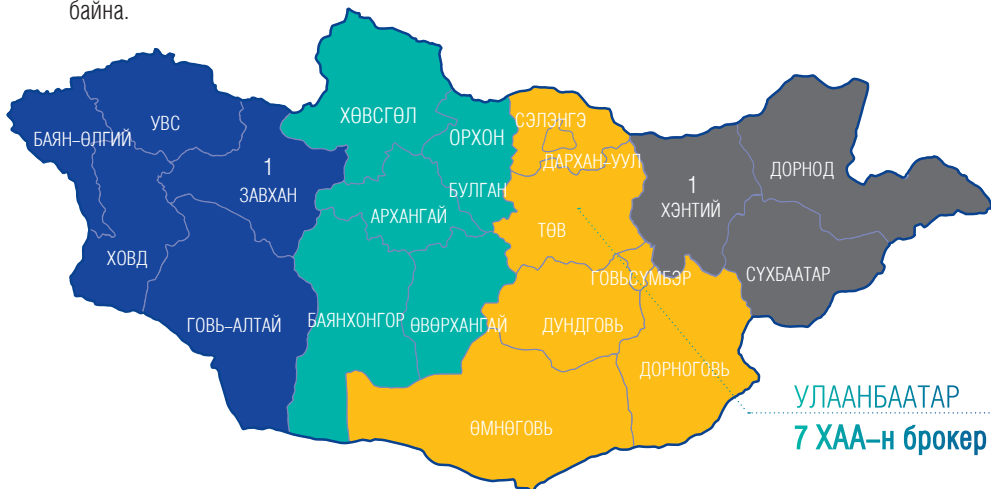


ХААБ–ээр нийт 5 төрлийн 646.9 тэрбум төгрөгийн бараа бүтээгдэхүүн арилжаалагдсан нь өмнөх оны мөн үеэс 296.2 тэрбум төгрөгөөр буюу 31.4 хувиар буурсан.



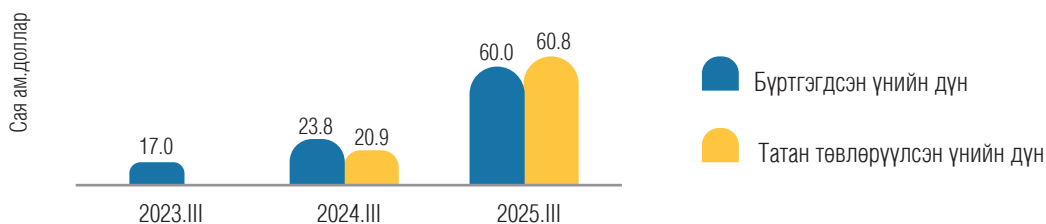
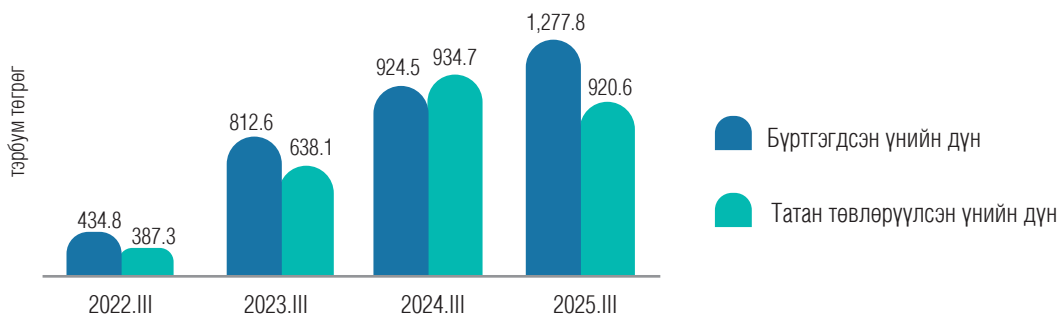
### ХАА–Н БРОКЕРЫН КОМПАНИУДЫН БАЙРШИЛ

- 9 ХАА–ын брокер үйл ажиллагаа явуулж байгаагийн 7 нь Улаанбаатар хотод, 2 нь орон нутагт байршиж байна.



## БИРЖИЙН БУС ЗАХ ЗЭЭЛ

Тайлант улиралд биржийн бус зах зээлд нийт 83 үнэт цаас гаргагчийн, 237 транч 94 өрийн хэрэгсэл бүртгэгдлээ. Үүнээс төгрөгөөр 1,277.8 тэрбум төгрөгийн үнийн дүн бүхий өрийн хэрэгсэл бүртгэгдэж бодитоор 920.6 тэрбум төгрөгийг, татан доллароор 60.0 сая ам.долларын үнийн дүн бүхий өрийн хэрэгсэл бүртгэж, 60.8 сая ам.долларыг тус тус татан төвлөрүүлжээ.



Биржийн бус зах зээлийн арилжаа 2021 оны 9 дүгээр сард анхны өрийн хэрэгслээ бүртгэж үйл ажиллагаа эхэлснээс хойш 5,458.7 тэрбум төгрөгийн үнийн дүн бүхий өрийн хэрэгслийг бүртгэж, 4,333.8 тэрбум төгрөгийг татан төвлөрүүлсэн байна. Мөн доллароор 238.9 сая ам.долларын үнийн дүн бүхий өрийн хэрэгсэл бүртгэж, 178.3 сая ам.долларыг татан төвлөрүүлжээ. Нийт 1,590.7 тэрбум төгрөг, 15.3 сая ам.долларын өрийн хэрэгслийн хугацаа дуусаж, амжилттай эргэн төлсөн байна.



## БИРЖИЙН БУС ЗАХ ЗЭЭЛИЙН ОРОЛЦОГЧИД

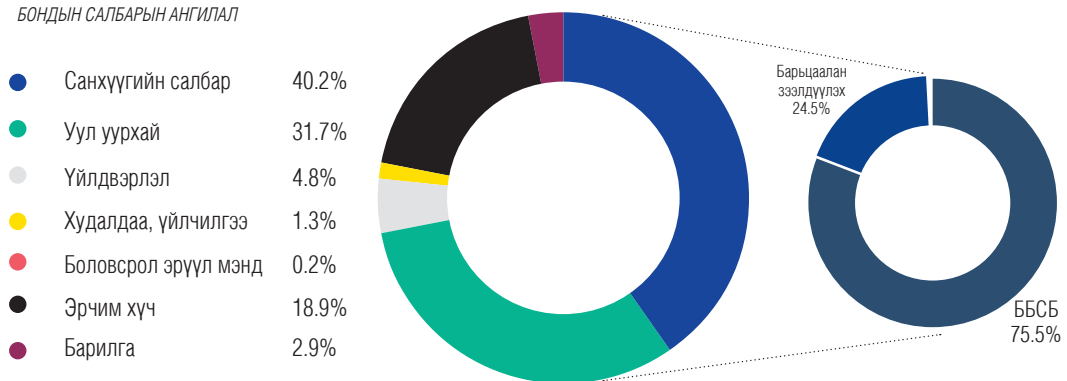
Монголын үнэт цаасны арилжаа эрхлэгчдийн холбоонд бүртгэлтэй биржийн бус зах зээлийн арилжаанд оролцох эрхтэй бүртгэлтэй шууд оролцогч нийт 39 байна. Үүнээс авхардсан тоогоор андеррайтер 24, дилер 23, брокер 31, ХОС 6 компани байна. Харин шууд оролцогч нарт бүртгэлтэй шууд бус оролцогч хувь хүн 4,756, хуулийн этгээд 430 байна.



## БОНДЫН САЛБАРЫН АНГИЛАЛ

Тайлант улиралд нийт бондын 40.2 хувийг санхүүгийн салбар, 31.7 хувийг уул уурхай, 18.9 хувийг эрчим хүч, 4.8 хувийг үйлдвэрлэл, 2.9 хувийг барилга, 1.3 хувийг худалдаа үйлчилгээ, 0.2 хувийг боловсрол, эрүүл мэндийн салбар тус тус эзэлж байна.

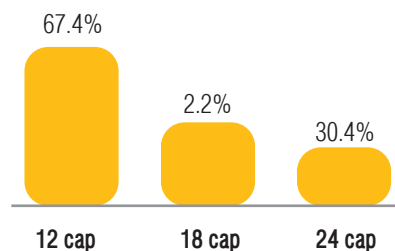
БОНДЫН САЛБАРЫН АНГИЛАЛ



Санхүүгийн салбарын бондын 75.5 хувийг ББСБ, 24.5 хувийг барьцаалан зээлдүүлэх газар тус тус эзэлж байна.

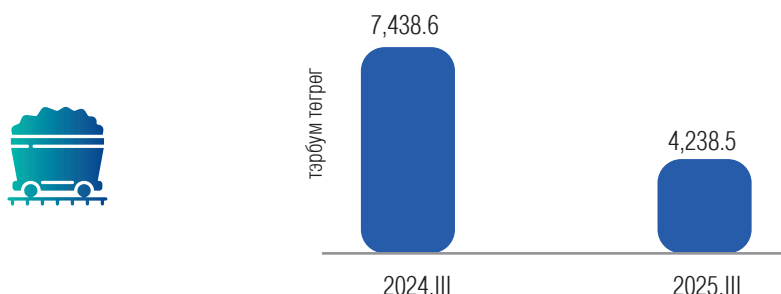
## БОНДЫН ХУГАЦАА

Тайлант хугацаанд бүртгэгдсэн нийт бондын 67.4 хувийг 12 сарын хугацаатай, 2.2 хувийг 18 сарын хугацаатай, 30.4 хувийг 24 сарын хугацаатай бонд тус тус бүрдүүллээ.



## УУЛ УУРХАЙН БҮТЭЭГДЭХҮҮНИЙ ЗАХ ЗЭЭЛ

Тайлант улирлын байдлаар уул уурхайн бүтээгдэхүүний биржээр нийт 393 удаагийн арилжаагаар 16.8 сая тонн уул уурхайн бүтээгдэхүүн арилжлаа. Нийт 4,238.5 тэрбум төгрөгийн уул уурхайн бүтээгдэхүүн арилжигдсан нь өмнөх оны мөн үеэс 43.0 хувиар буурсан үзүүлэлт юм.

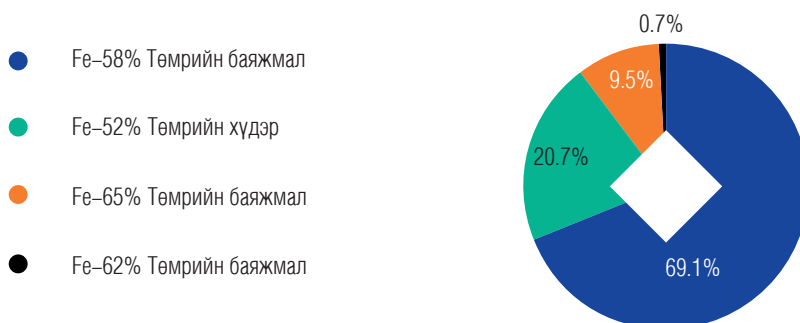


Нийт арилжааны үнийн дүнгийн 71.8 хувийг нүүрсний арилжаа, 21.3 хувийг төмрийн хүдэр, баяжмалын арилжаа, 5.9 хувийг зэсийн баяжмалын арилжаа, 1.0 хувийг хайлуур жоншны арилжаа тус тус эзэлж байна.

Бүтээгдэхүүний төрөл	Багцын тоо	Хэмжээ /мянган тонн/	Нийт үнийн дүн /тэрбум төгрөг/
Нүүрс	1,959	12,537.6	3,044.4
Төмрийн хүдэр, баяжмал	1,263	4,151.7	902.2
Хайлуур жоншны хүдэр, баяжмал	638	41.5	43.3
Зэсийн баяжмал	35	35.0	248.6
<b>Нийт</b>	<b>3,895</b>	<b>16,765.8</b>	<b>4,238.5</b>

## ТӨМРИЙН ХҮДЭР, БАЯЖМАЛЫН АРИЛЖАА

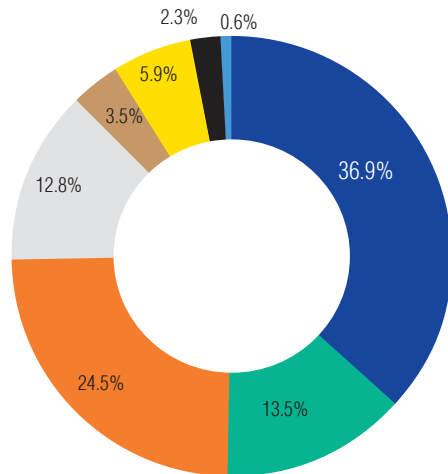
Нийт 1,263 багц буюу 4,151.7 мянган тонн төмрийн хүдэр, баяжмалыг 902.2 тэрбум төгрөгөөр арилжлаа. Нийт арилжааны үнийн дүнгийн 69.1 хувийг Fe – 58%–ийн төмрийн баяжмал, 20.7 хувийг Fe – 52%–ийн төмрийн баяжмал, 9.5 хувийг Fe – 65%–ийн төмрийн баяжмал, 0.7 хувийг Fe – 62%–ийн төмрийн баяжмал тус тус эзэлж байна.



НҮҮРСНИЙ АРИЛЖАА

Нийт 1,959 багц буюу 12,537.6 мянган тонн нүүрсийг 3,044.4 тэрбум төгрөгөөр арилжлаа. Нийт арилжааны үнийн дүнгийн 36.9 хувийг дэгдэмхий бодис дунд, коксжих нүүрс, 24.5 хувийг 1/3 коксжих нүүрс, 13.5 хувийг эрчим хүчний нүүрс, 12.8 хувийг баяжуулсан коксжих нүүрс, 5.9 хувийг баяжуулсан сул коксжих нүүрс, 3.5 хувийг баяжуулсан дунд зэрэг үнстэй, хагас хатуу коксжих нүүрс, 2.3 хувийг баяжуулсан коксжих чанаргүй нүүрс, 0.6 хувийг чийг багатай хүрэн нүүрс тус тус эзэлж байна.

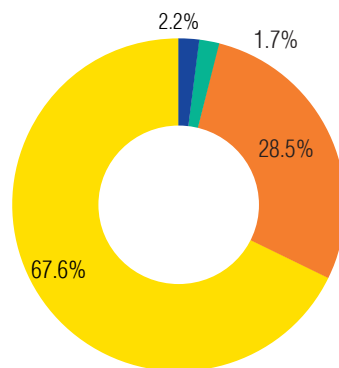
- Дэгдэмхий бодис дунд, коксжих нүүрс
- Эрчим хүчний нүүрс /Битумт, үл барьцалдах нүүрс/
- 1/3 коксжих нүүрс
- Баяжуулсан коксжих нүүрс
- Баяжуулсан дунд зэрэг үнстэй, хагас хатуу коксжих нүүрс
- Баяжуулсан сул коксжих нүүрс
- Баяжуулсан коксжих чанаргүй нүүрс
- Чийг багатай хүрэн нүүрс



ХАЙЛУУР ЖОНШНЫ ХҮДЭР, БАЯЖМАЛЫН АРИЛЖАА

Нийт 638 багц буюу 41.5 мянган тонн хайлуур жоншны хүдэр, баяжмалыг 43.3 тэрбум төгрөгөөр арилжлаа. Нийт арилжааны үнийн дүнгийн 67.6 хувийг хайлуур жоншны баяжмал CaF2–95%, 28.5 хувийг хайлуур жоншны баяжмал CaF2–97%, 2.2 хувийг CaF2<42% хайлуур жоншны хүдэр, 1.7 хувийг CaF2<52% хайлуур жоншны хүдэр тус тус эзэлж байна.

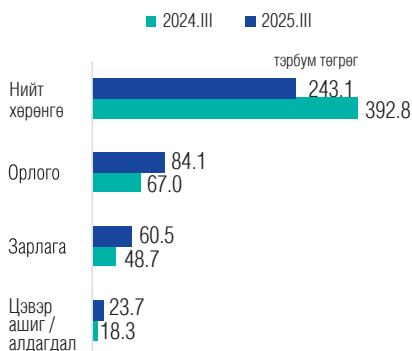
- CaF2 <42% Хайлуур жоншны хүдэр
- CaF2 <52% Хайлуур жоншны хүдэр
- CaF2 97% Хайлуур жоншны баяжмал
- CaF2 95% Хайлуур жоншны баяжмал



ЗЭС БАЯЖМАЛЫН АРИЛЖАА

Нийт 35 багц буюу 35.0 мянган тонн 22.35%–ийн зэсийн агуулгатай баяжмалыг 248.6 тэрбум төгрөгөөр арилжлаа.

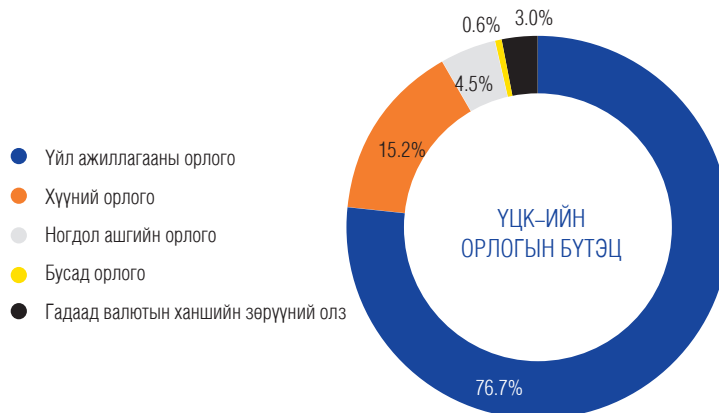
## АШИГТ АЖИЛЛАГАА



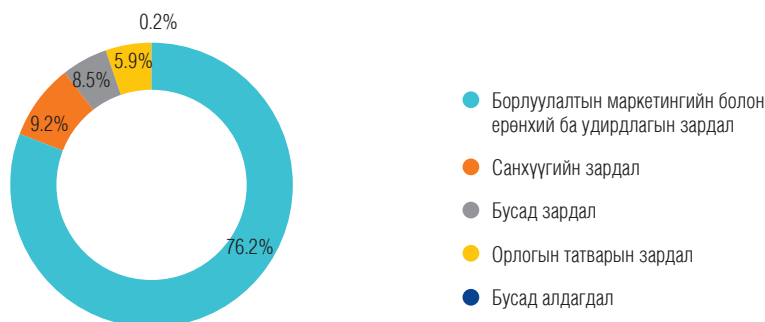
## ҮЦҚ-ИЙН АШИГТ АЖИЛЛАГАА

- Тайлант улиралд ҮЦҚ-уудын нийт хөрөнгө 243.1 тэрбум төгрөг болж өмнөх оны мөн үеэс 38.1 хувиар буурсан байна.
- Өмнөх оны мөн үетэй харьцуулахад орлого 17.1 тэрбум төгрөгөөр, зарлага 11.8 тэрбум төгрөгөөр өсөж 23.7 тэрбум төгрөгийн цэвэр ашигтай ажилласан байна.

## ҮЦҚ-ИЙН ОРЛОГЫН БҮТЭЦ



## ҮЦҚ-ИЙН ЗАРДЛЫН БҮТЭЦ



## ҮЦК-УУДЫН УЛСЫН ТӨСӨВТ ТӨВЛӨРҮҮЛСЭН ТАТВАР, НДШ



# 4.0

тэрбум төгрөг

НДШ

# 3.6

тэрбум төгрөг

ААНОАТ

# 1.7

тэрбум төгрөг

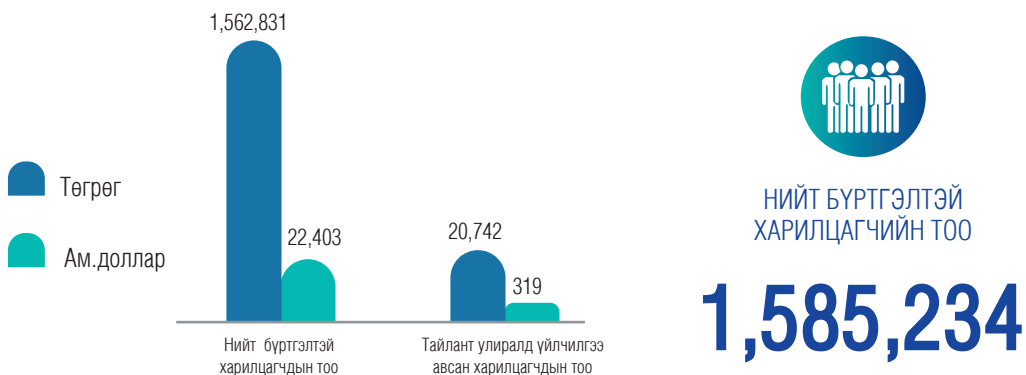
ХХОАТ

- Үнэт цаасны компаниуд НДШ-д 4.0 тэрбум төгрөг, ААН-ийн орлогын албан татварт 3.6 тэрбум төгрөг, ХХОАТ-т 1.7 тэрбум төгрөгийг тус тус төлж, улсын төсөвт нийт 9.3 тэрбум төгрөгийг төвлөрүүлээд байна.

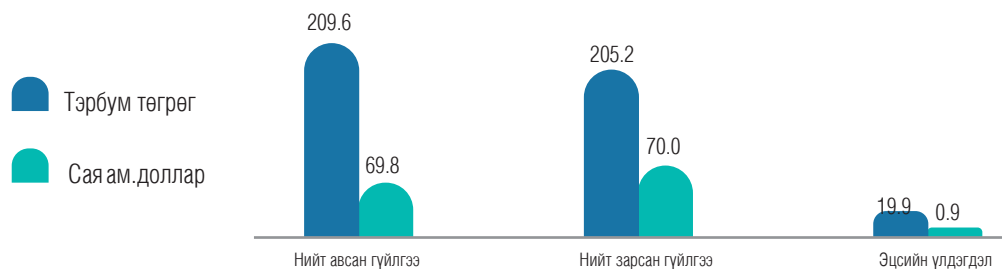
## МӨНГӨН ХӨРӨНГИЙН НОМИНАЛЬ ДАНСНЫ ТАЙЛАН

- Мөнгөн хөрөнгийн номиналь дансаар дамжуулан харилцагчдад үйлчилгээ үзүүлж байгаа 22 компанид бүртгэлтэй 1,585,234 харилцагч байгаагаас тайлант улиралд 21,061 харилцагч номиналь дансаар дамжуулан үйлчилгээ авсан байна.

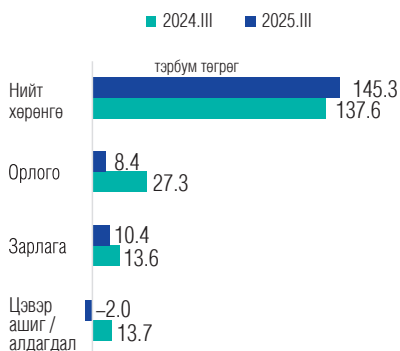
### НОМИНАЛЬ ДАНСНЫ ХАРИЛЦАГЧИЙН ТОО



Тайлант улиралд 209.6 тэрбум төгрөгийн болон 69.8 сая ам.долларын гүйлгээ хийгдэж харилцагчдын мөнгөн хөрөнгийн номиналь дансны нийт үлдэгдэл 19.9 тэрбум төгрөг болон 0.9 сая ам.доллар байна.



## ХОМК-ИЙН САНХҮҮГИЙН ТАЙЛАНГИЙН ҮЗҮҮЛЭЛТ

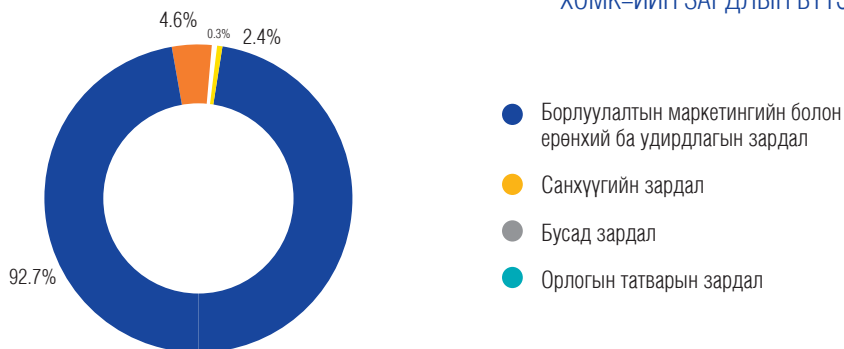


- ХОМК-уудын нийт хөрөнгө 145.3 тэрбум төгрөгт хүрсэн нь өмнөх оны мөн үеэс 5.6 хувиар өссөн үзүүлэлт юм.
- Өмнөх оны мөн үетэй харьцуулахад орлого 18.9 тэрбум төгрөгөөр, зарлага 3.2 тэрбум төгрөгөөр буурч 2.0 тэрбум төгрөгийн алдагдалтай ажилласан байна.

## ХОМК-ИЙН ОРЛОГЫН БҮТЭЦ



## ХОМК-ИЙН ЗАРДЛЫН БҮТЭЦ

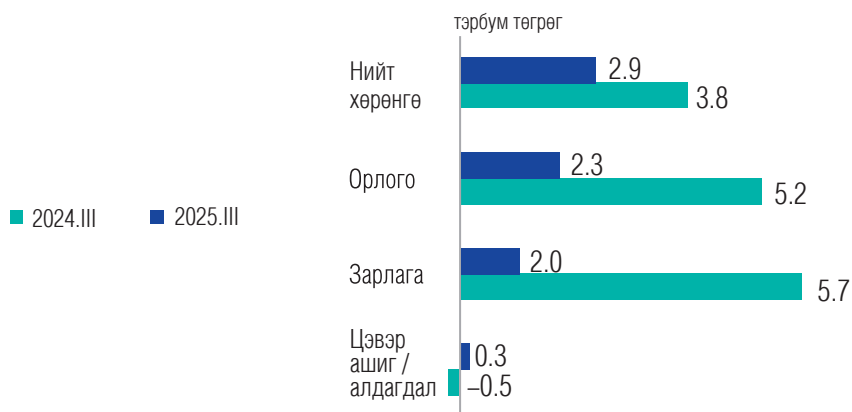


## ҮЦК-УУДЫН УЛСЫН ТӨСӨВТ ТӨВЛӨРҮҮЛСЭН ТАТВАР, НДШ



- ХОМК-ууд НДШ-д 1.3 тэрбум төгрөг, ХХОАТ-г 0.2 тэрбум төгрөг, ААН-ийн орлогын албан татварт 0.3 тэрбум төгрөгийг тус тус төлж, улсын төсөвт 1.8 тэрбум төгрөг төвлөрүүлсэн.

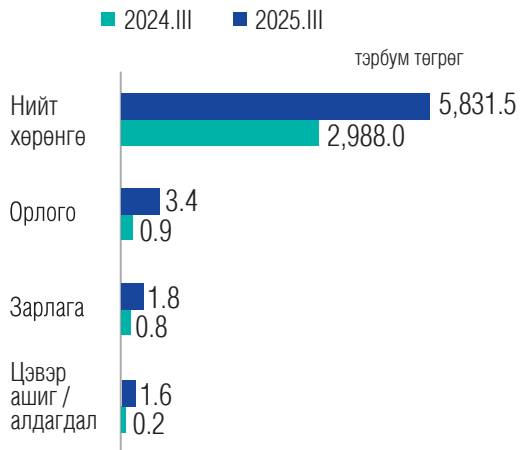
## ХААБ-ИЙН САНХҮҮГИЙН ТАЙЛАНГИЙН ҮЗҮҮЛЭЛТҮҮД



## ХААБ-ИЙН АШИГТ АЖИЛЛАГАА

- ХААБ-уудын нийт хөрөнгө 2.9 тэрбум төгрөгт хүрсэн нь өмнөх оны мөн үеэс 25.8 хувиар буурсан үзүүлэлт юм.
- Өмнөх оны мөн үетэй харьцуулахад орлого 2.9 тэрбум төгрөгөөр, зарлага 3.7 тэрбум төгрөгөөр буурч, 0.3 тэрбум төгрөгийн ашигтай ажилласан байна.

## КАСТОДИАН БАНКНЫ САНХҮҮГИЙН ТАЙЛАНГИЙН ҮЗҮҮЛЭЛТҮҮД



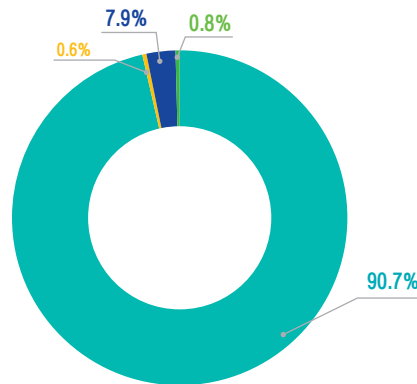
## КАСТОДИАН БАНКНЫ АШИГТ АЖИЛЛАГАА

- Кастодиан банкны нийт хөрөнгө 5,831.5 тэрбум төгрөгт хүрсэн нь өмнөх оны мөн үеэс 95.2 хувиар өссөн үзүүлэлт юм.
- Өмнөх оны мөн үетэй харьцуулахад орлого 2.5 тэрбум төгрөгөөр, зарлага 1.0 тэрбум төгрөгөөр өсөж, 1.6 тэрбум төгрөгийн ашигтай ажиллажээ.

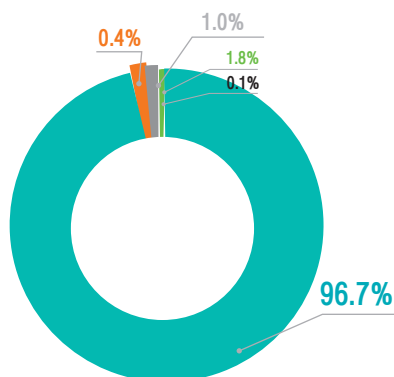
## КАСТОДИАНЫ ХАРИЛЦАГЧДЫН БҮТЭЦ

- Кастодиан банкны нийт харилцагчдын 90.7 хувийг дотоодын иргэн, 7.9 хувийг дотоодын ААН, 0.8 хувийг гадаадын иргэн, 0.6 хувийг гадаадын ААН тус тус эзэлж байна.

- Дотоодын иргэн
- Дотоодын ААН
- Гадаадын ААН
- Гадаадын иргэн



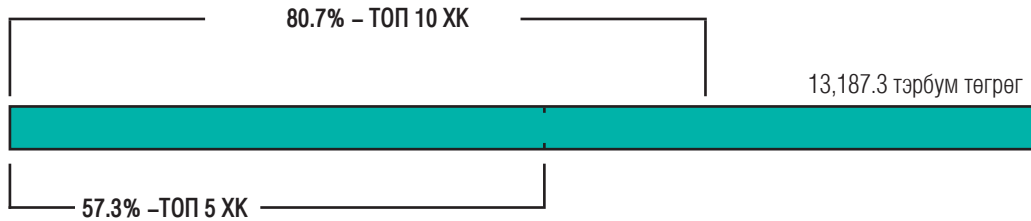
- Кастодиан банканд хадгалагдаж буй хөрөнгийг ангилан үзвэл 96.7 хувийг харилцагчдын эзэмшиж буй үнэт цаас, 0.4 хувийг мөнгөн хөрөнгө, 1.8 хувийг ХБҮЦ, 1.0 хувийг үүсмэл санхүүгийн хэрэгсэл үл хөдлөх эд хөрөнгө 0.1 хувийг тус тус эзэлж байна.



- Харилцагчдын эзэмшиж буй үнэт цаас
- Мөнгөн хөрөнгө
- Үүсмэл санхүүгийн хэрэгсэл
- ХБҮЦ
- Үл хөдлөх эд хөрөнгө

## ТОГТВОРТОЙ БАЙДАЛ

Зах зээлийн үнэлгээний 57.3 хувийг хамгийн өндөр үнэлгээтэй 5 компани, 80.7 хувийг 10 компани бүрдүүлж байна.



## БОДЛОГО ЗОХИЦУУЛАЛТЫН ОРЧИН



### ХУУЛЬ, ЭРХ ЗҮЙН ОРЧИН

Үнэт цаас зээлэх, зээлдүүлэх үйлчилгээ үзүүлэх журмын төслийн хэлэлцүүлгийг зохион байгуулав.

Улсын Их Хурлаас 2024 оны 5 дугаар сард Үнэт цаасны зах зээлийн тухай хуульд нэмэлт, өөрчлөлт оруулснаар үнэт цаас зээлэх, зээлдүүлэх үйлчилгээг зах зээлд нэвтрүүлэх боломжтой болсон. Үүний хүрээнд Санхүүгийн зохицуулах хорооноос “Үнэт цаас зээлэх, зээлдүүлэх үйлчилгээ үзүүлэх журам”-ын төслийг олон улсын сайн туршлага болон дотоодын зах зээлийн онцлогт нийцүүлэн боловсруулж, журмын төслийн хэлэлцүүлгийг 3 дахь удаагаа олон нийт, мэргэжлийн байгууллагуудаас санал авахаар зохион байгууллаа.

Тус хэлэлцүүлэгт хөрөнгийн зах зээлийн дэд бүтцийн байгууллагууд болон өөрийгөө зохицуулах байгууллага, үнэт цаасны компани, олон нийтийн төлөөллүүд оролцож, санал солилцлоо. Энэхүү журам батлагдсанаар зах зээл дээрх эрэлт, нийлүүлэлт оновчтой тодорхойлогдож, үнэт цаасны арилжааны идэвх болон хөрөнгө оруулагчдын тоо хэмжээ нэмэгдэх, хөрвөх чадварын үзүүлэлт өсөх зэрэг олон ач холбогдолтой юм.

## БОДЛОГО ЗОХИЦУУЛАЛТЫН ОРЧИН



### ХАМТЫН АЖИЛЛАГАА

#### **БНСУ–ын үнэт цаасны санхүүжилтийн корпораци (KSFC)–тай хамтын ажиллагаагаа эхлүүлээ.**

Санхүүгийн зохицуулах хорооны дарга Т.Жамбаажамц БНСУ–ын Үнэт цаасны санхүүжилтийн корпораци (Korea Securities Finance Corporation)–ын ерөнхийлөгч Ким Жонг–Гак нар 2025 оны 08 дугаар сарын 21–ний өдөр хамтын ажиллагааны санамж бичиг үзэглэлээ.

Санхүүгийн зохицуулах хороо хөрөнгийн зах зээлийг хөгжүүлэх хүрээнд үнэт цаас зээлэх, зээлдүүлэхтэй холбоотой зохицуулалтын орчныг бий болгохоор ажиллаж байгаа бөгөөд уг санамж бичгийг байгуулснаар тус корпорацитай дээрх чиглэлд үе шаттайгаар хамтын ажиллагааг эхлүүлэх, техник, эдийн засгийн зөвлөгөө, дэмжлэг авах боломж бүрдлээ. Энэхүү зохицуулалтын орчныг бүрдүүлснээр хөрөнгийн зах зээлийг төрөлжүүлж, арилжааны идэвх, хөрвөх чадвар нэмэгдэхэд чухал нөлөө үзүүлэх болно.

Мөн санамж бичгийн хүрээнд хоёр улсын үнэт цаасны зах зээлийн хамтын ажиллагааг өргөжүүлэх, мэдээ мэдээлэл солилцох, корпорацийн мэргэшсэн экспертүүд Санхүүгийн зохицуулах хорооны мэргэжилтнүүд, хөрөнгийн зах зээлийн мэргэжлийн оролцогчид болон дэд бүтцийн байгууллагын төлөөллийг урт болон дунд хугацааны сургалтад хамруулахын зэрэгцээ зөвлөгөө, мэдээлэл өгч, чадавч бэхжүүлэх арга хэмжээг явуулах суурь тавигдаж, хоёр талын хамтын ажиллагааг шинэ шатанд гаргах боломж нээгдлээ.

#### **Казахстан улсын санхүүгийн үйлчилгээний байгууллагатай санамж бичиг байгууллаа**

Улсын Их Хурлын дарга Д.Амарбаясгалан тэргүүтэй айлчлалын бүрэлдэхүүн 2025 оны 9 дүгээр сарын 4–7–ны өдрүүдэд Бүгд Найрамдах Казахстан Улсад ажиллав.

Энэхүү айлчлалын хүрээнд Санхүүгийн зохицуулах хорооны дарга Т.Жамбаажамц, Астанагийн санхүүгийн үйлчилгээний байгууллага болох “Astana Financial Services Authority”–ын дарга Евгения Богданова нар харилцан ойлголцлын санамж бичигт гарын үсэг зурлаа.

Санамж бичиг байгуулснаар хоёр байгууллага хил дамнасан санхүүгийн үйл ажиллагааны мэдээлэл солилцож, финтек суурилсан виртуал хөрөнгийн үйлчилгээ үзүүлдэг компаниудад чиглэсэн техник хамтын ажиллагаа явуулна. Мөн хөрөнгийн зах зээл, даатгал, финтек салбарын байгууллагуудын аюулгүй, найдвартай үйл ажиллагааг дэмжих хүрээнд санхүүгийн хяналт шалгалт хийхэд харилцан туслалцах, хоёр байгууллагын чадавхыг бэхжүүлэх чиглэлд хамтран ажиллах юм.

#### **Азийн үнэт цаасны форум Улаанбаатар хотноо зохион байгуулав.**

Азийн үнэт цаасны холбоодын 30 дахь удаагийн форумыг МҮЦАЭХ–той хамтран зохион байгуулсан бөгөөд Ази–Номхон далайн бүсийн үнэт цаасны салбарын хамгийн нэр хүндтэй форумд 20 гаруй орны 100 гаруй хөрөнгийн зах зээлийн мэргэжилтнүүд оролцож хөрөнгийн зах зээлийн хөгжлийн чиг хандлага, цаашдын хамтын ажиллагаа болон тогтвортой санхүүжилт, дижитал шилжилт, бүс нутгийн интеграц, хөрөнгө оруулагчдын эрх ашгийг хэрхэн хамгаалах талаар хэлэлцэв.

Азийн 20 гаруй орны 24 мянга гаруй хөрөнгө оруулагчийг нэгтгэдэг Азийн үнэт цаасны холбооноос зохион байгуулсан энэхүү форум Монгол Улсад анх удаа зохион байгуулагдсанаар манай улсын хөрөнгийн зах зээл бүс нутгийн түвшинд амжилттай хөгжиж буйг илтгэх чухал үзүүлэлт боллоо. Нөгөө талаар Монголын хөрөнгийн зах зээл, онцлох төсөл, оролцогч талуудыг олон улсын тавцанд илүү өргөн хүрээнд таниулах түүхэн ач холбогдолтой үйл явдал боллоо.





# ДААТГАЛЫН ЗАХ ЗЭЭЛ

Нийт хөрөнгө  
**800.8** тэрбум төгрөг  
Хөрөнгийн өсөлт **14.1%**



Санхүүгийн зах зээлийн төлөв

Даатгалын нягтрал  
**141,855** төгрөг



Хүртээмжтэй байдал

Зуучилсан даатгалын  
болон давхар даатгалын  
нийт хураамж  
**113.1** тэрбум төгрөг



Бүтээгдэхүүн үйлчилгээ

Ашигт ажиллагаа



Цэвэр ашиг

**42.0**

тэрбум төгрөг

Улсын төсөвт  
төвлөрүүлсэн  
татвар, НДШ

**16.4**

тэрбум төгрөг

Тогтвортой байдал



Давхар даатгалын  
хураамжийн нийт  
хураамжийн  
орлогод эзлэх хувь

**33.5%**


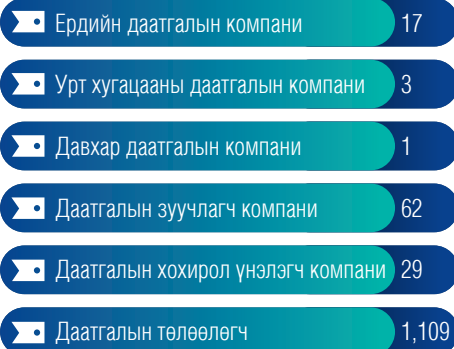
Бодлого зохицуулалт



## ЗАХ ЗЭЭЛИЙН ТӨЛӨВ

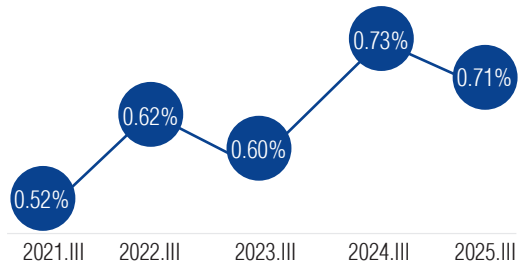
### ДААТГАЛЫН ЗАХ ЗЭЭЛИЙН БҮТЭЦ

2025 оны 3 дугаар улирлын байдлаар Санхүүгийн зохицуулах хорооноос олгосон тусгай зөвшөөрөл, зөвшөөрөл, эрхийн үндсэн дээр нийт 355 даатгалын компани, зуучлагч, хохирол үнэлэгч, аудитын компани, актуарч, аудитор мөн 1,109 даатгалын төлөөлөгч үйл ажиллагаа эрхэлж байна.



### ДААТГАЛЫН ГҮНЗГИЙРЭЛТ

- Гүнзгийрэлт 0.71 хувьд хүрч өмнөх оны мөн үетэй харьцуулахад 0.02 пунктээр буурч, 2021 оны мөн үетэй харьцуулахад 0.19 пунктээр өссөн байна.



### ДААТГАЛЫН ГЭРЭЭНИЙ ТОО

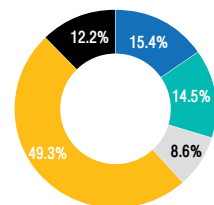
Нийт 1,338,950 даатгалын гэрээний 1,074,296 буюу 80.2 хувийг хувь хүнтэй, 264,654 буюу 19.8 хувийг хуулийн этгээдтэй байгуулсан болно.

ХУВЬ ХҮН **1,074,296**

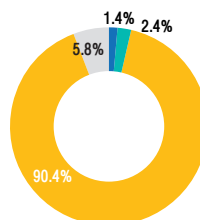
ХУУЛИЙН ЭТГЭЭД **264,654**

### ЕРДИЙН ДААТГАЛЫН ГЭРЭЭНИЙ ТӨРӨЛ

- Гэнэтийн осол, эмчилгээний даатгал
- Хөрөнгийн даатгал
- Авто тээврийн хэрэгслийн даатгал
- Жолоочийн хариуцлагын даатгал
- Бусад



### УРТ ХУГАЦААНЫ ДААТГАЛЫН ГЭРЭЭНИЙ ТӨРӨЛ



- Хугацаат амьдралын даатгал
- Хуримтлалын даатгал
- Тэтгэврийн даатгал
- Эрүүл мэндийн даатгал

**Хувь хүнтэй байгуулсан гэрээний хүйсийн харьцаа /хувиар/**

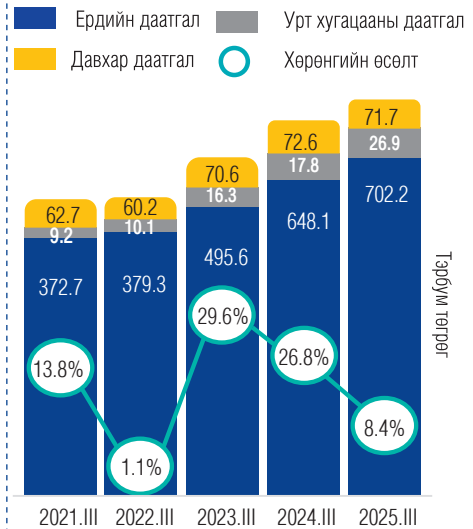


**69.9%**

Хувь хүнтэй байгуулсан даатгалын гэрээг хүйсээр ангилж харвал 69.9 хувь нь эрэгтэй, 30.1 хувь нь эмэгтэй байна.

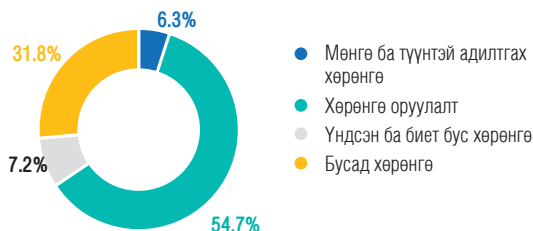
**ДААТГАЛЫН КОМПАНИУДЫН НИЙТ ХӨРӨНГӨ**

- Нийт хөрөнгийн хэмжээг өмнөх оны мөн үетэй харьцуулахад 8.4 хувиар өсөж 800.8 тэрбум төгрөгт хүрсэн бол 2021 оны мөн үетэй харьцуулахад 80.1 хувиар өсжээ.
- Erdийн даатгалын компаниудын нийт хөрөнгийн хэмжээ өмнөх оны мөн үеэс 8.3 хувиар өсөж 702.2 тэрбум төгрөгт хүрч, салбарын нийт хөрөнгийн 87.7хувийг эзэлж байна.
- Урт хугацааны даатгалын компанийн нийт хөрөнгийн хэмжээ өмнөх оны мөн үетэй харьцуулахад 51.5 хувиар өсөж 26.9 тэрбум төгрөгт хүрч, салбарын 3.4 хувийг эзэлж байна.
- Давхар даатгалын компаниудын нийт хөрөнгө өмнөх оны мөн үетэй харьцуулахад 1.2 хувиар буурч 71.7 тэрбум төгрөгт хүрсэн нь салбарын нийт хөрөнгийн 9.0 хувийг эзэлж байна.



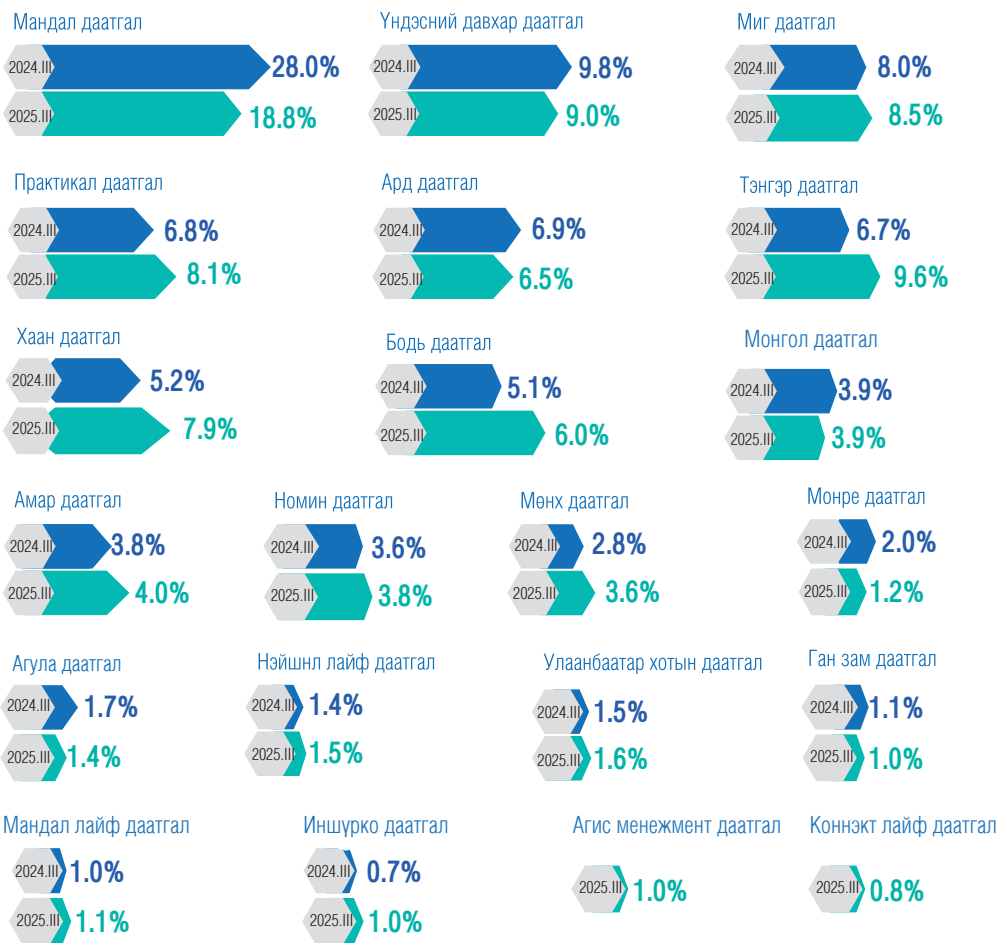
**ЗАХ ЗЭЭЛД ЭЗЛЭХ БҮТЭЦ /НИЙТ ХӨРӨНГӨӨР/**

Даатгалын компаниудын нийт хөрөнгийн бүтцийг авч үзвэл 437.9 тэрбум төгрөг буюу 54.7 хувийг хөрөнгө оруулалт, 255.0 тэрбум төгрөг буюу 31.8 хувийг бусад хөрөнгө, 57.3 тэрбум төгрөг буюу 7.2 хувийг үндсэн ба биет бус хөрөнгө /цэвэр дүн/, 50.5 тэрбум төгрөг буюу 6.3 хувийг мөнгө ба түүнтэй адилтгах хөрөнгө тус тус бүрдүүлж байна.



Даатгалын компаниудыг нийт хөрөнгөд эзэлж буй хувиар нь авч үзвэл 9 хувиас дээш хувийг 2 даатгалын, 6–9 хувийг 5 даатгалын, 3–6 хувийг 5 даатгалын, 3 хувиас доош хувийг 9 даатгалын компани бүрдүүлж байна.

## Даатгалын болон давхар даатгалын компаниудын нийт хөрөнгөд эзлэх хувь

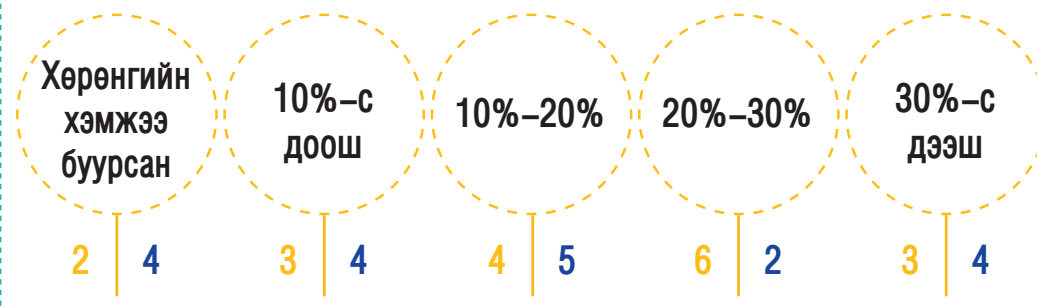


## ДААТГАЛЫН КОМПАНИЙН ХӨРӨНГИЙН ӨСӨЛТИЙН ТАРХАЛТ

Хөрөнгийн өсөлтөөр нь бүлэглэвэл 30 хувиас дээш өсөлттэй 4, 20–30 хувийн өсөлттэй 2, 10–20 хувийн өсөлттэй 5, 10 хувиас доош өсөлттэй 4, хөрөнгийн хэмжээ буурсан 4 даатгалын компани байна.

Агис менежмент даатгалын компани нь 2024 оны 4 дүгээр улиралд, Коннэкт лайф даатгалын компани 2025 оны 3 дугаар улиралд үйл ажиллагаа явуулж эхэлсэн тул хөрөнгийн өсөлтийг тооцоогүй болно.

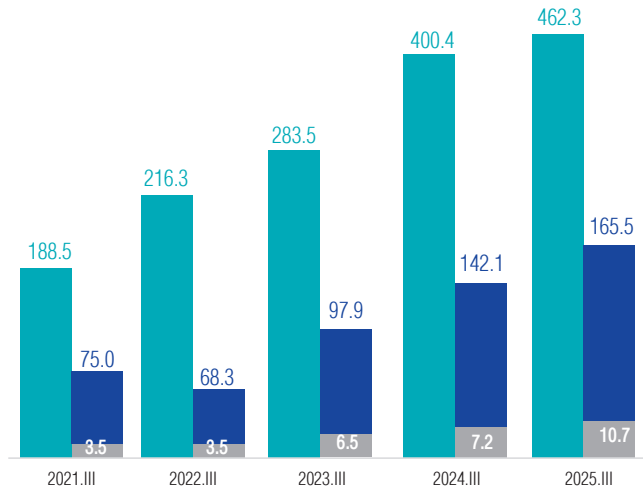
## 2023.III–2024.III / 2024.III–2025.III



НИЙТ ХУРААМЖ

- Ердийн болон урт хугацааны даатгалын компаниуд нийт 462.3 тэрбум төгрөгийн даатгалын хураамж бүрдүүлснээс ердийн даатгалын компаниуд 456.9 тэрбум төгрөг буюу 98.8 хувь, урт хугацааны даатгалын компани 5.4 тэрбум төгрөг буюу 1.2 хувийг эзэлж байна.
- Давхар даатгалын хураамжид 165.5 тэрбум төгрөгийг төвлөрүүлснээс 10.7 тэрбум төгрөг буюу 6.4 хувийг дотоодын давхар даатгагч бүрдүүлсэн.
- Нийт хураамжийг өмнөх оны мөн үетэй харьцуулахад 15.5 хувиар 2021 оны мөн үетэй харьцуулахад 2.5 дахин өсжээ.

- Ердийн болон урт хугацааны даатгалын нийт хураамж
- Ердийн болон урт хугацааны даатгалын давхар даатгалын хураамж
- Дотоодын давхар даатгалын компанийн нийт хураамж



Ердийн даатгалын нийт хураамж

2024.III

2025.III

Хөрөнгийн даатгал



28.7% 27.8%

Гэнэтийн осол, эмчилгээний даатгал



14.8% 18.0%

Агаарын хөлгийн даатгал



2.0% 1.6%

Авто тээврийн хэрэгслийн даатгал



25.0% 22.8%

Бусад ердийн даатгал



7.7% 11.1%

Барилга угсралтын даатгал



2.1% 1.7%

Жолоочийн хариуцлагын албан журмын даатгал



10.9% 9.7%

Хариуцлагын даатгал



8.0% 6.1%

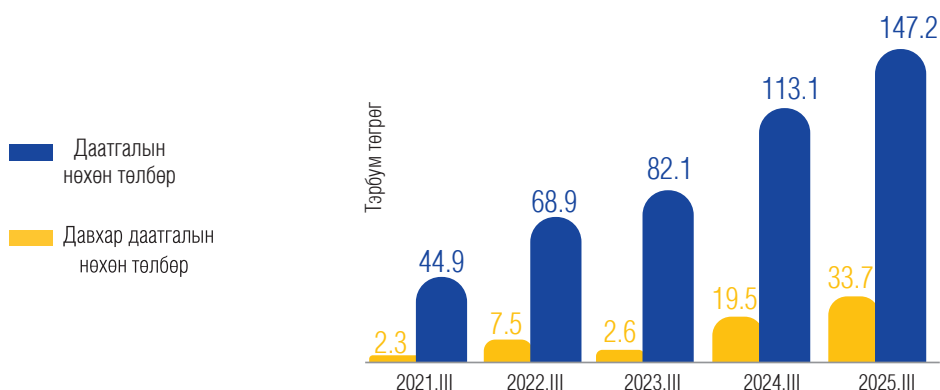
Урт хугацааны даатгал



0.8% 1.2%

## НИЙТ НӨХӨН ТӨЛБӨР

- Даатгалын компаниудын нийт нөхөн төлбөрийн зардал 147.2 тэрбум төгрөгт хүрч өмнөх оны мөн үетэй харьцуулахад 30.1 хувиар 2021 оны мөн үетэй харьцуулахад 3.3 дахин өсжээ.
- Нийт нөхөн төлбөрийн зардлын 144.0 тэрбум төгрөг буюу 97.8 хувийг ердийн даатгалын компани эзэлж байна.
- Давхар даатгагчийн нөхөн төлбөрийн дүн өмнөх оны мөн үетэй харьцуулахад 1.7 дахин өсөж 33.7 тэрбум төгрөгт хүрсэн байна.



2024.III

2025.III

## Ердийн даатгалын нөхөн төлбөр

Жолоочийн хариуцлагын албан журмын даатгал



27.9%

23.8%

Авто тээврийн хэрэгслийн даатгал



28.2%

24.0%

Гэнэтийн осол, эмчилгээний даатгал



15.3%

21.5%

Хөрөнгийн даатгал



10.2%

5.1%

Бусад ердийн даатгал



15.4%

9.6%

Санхүүгийн даатгал



0.0%

0.0%

Урт хугацааны даатгал



1.3%

2.2%

Хариуцлагын даатгал



1.7%

1.6%

Барилга угсралтын даатгал

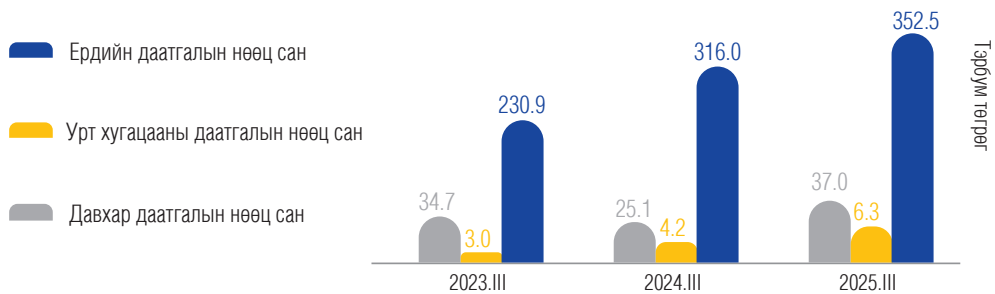
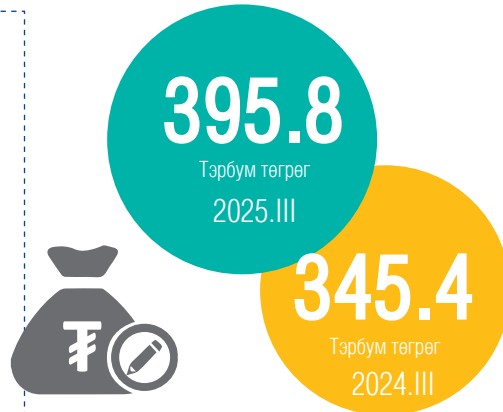


0.0%

12.2%

### НӨӨЦ САН

- Даатгалын салбарын нийт нөөц сангийн хэмжээ 395.8 тэрбум төгрөгт хүрлээ.
- Ердийн даатгалын компаниудын нийт нөөц сангийн хэмжээ өмнөх оны мөн үетэй харьцуулахад 11.5 хувиар өсөж 352.5 тэрбум төгрөг, урт хугацааны даатгалын компаниудын нөөц сан 49.6 хувиар өсөж 6.3 тэрбум төгрөг, давхар даатгалын компанийн нөөц сан 37.0 тэрбум төгрөгт хүрлээ

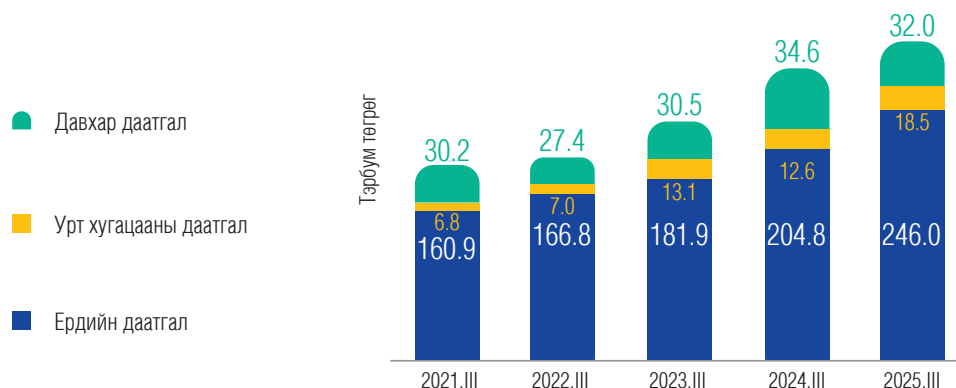


\* 2025.I Давхар даатгалын орлогод тооцсон хураамжийн нөөцийг нэмэгдүүлж тооцоолсон.

### ӨӨРИЙН ХӨРӨНГӨ

Даатгалын салбарын өөрийн хөрөнгийн 2021 оны мөн үетэй харьцуулахад 49.8 хувиар, өмнөх оны мөн үеэс 17.7 хувиар өсөж тэрбумд хүрлээ.

Үүнээс 83.0 хувийг ердийн даатгалын компаниуд, 6.2 хувийг урт хугацааны даатгалын компаниуд, 10.8 хувийг давхар даатгалын компаниудын өөрийн хөрөнгийн хэмжээ эзэлж байна.



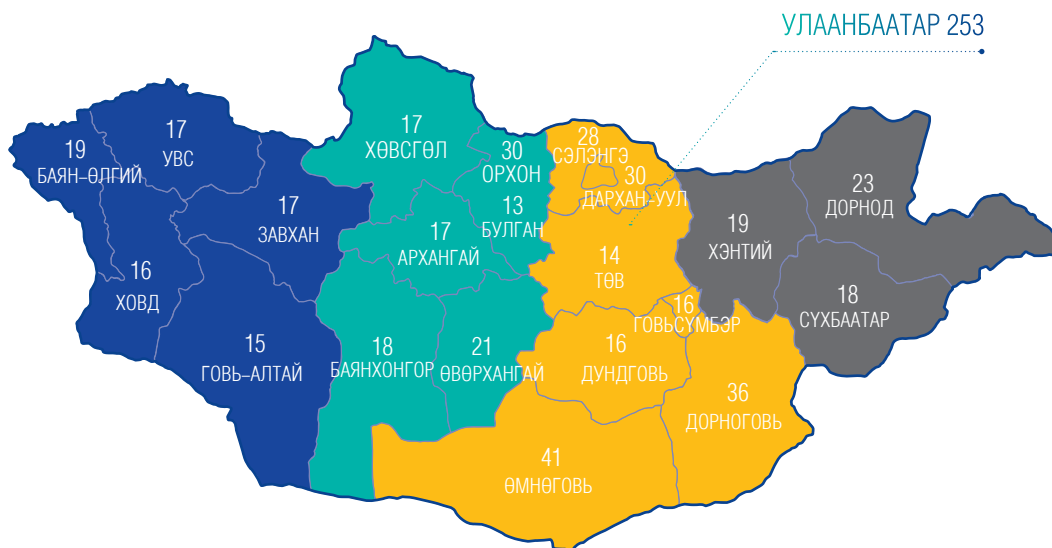
## ХҮРТЭЭМЖТЭЙ БАЙДАЛ

САЛБАР ТӨЛӨӨЛӨГЧ

Орон нутаг

Даатгалын үйлчилгээний хүртээмжийг илэрхийлэгч бол даатгалын компанийн салбар, зуучлагчдын тоо юм. Орон нутагт даатгалын компани, зуучлагч, хохирол үнэлгээний нийт 669 төлөөлөгч, 441 салбар, төлөөлөгчийн газар үйл ажиллагаа явуулж байна.

ДААТГАЛЫН КОМПАНИ, ЗУУЧЛАГЧ, ХОХИРОЛ ҮНЭЛЭГЧДИЙН САЛБАР /БАЙРШЛААР/



БАРУУН БҮС

ДААТГАГЧ

43

ЗУУЧЛАГЧ

36

ХОХИРОЛ ҮНЭЛЭГЧ

5

ХАНГАЙН БҮС

ДААТГАГЧ

53

ЗУУЧЛАГЧ

49

ХОХИРОЛ ҮНЭЛЭГЧ

14

ТӨВИЙН БҮС

ДААТГАГЧ

72

ЗУУЧЛАГЧ

86

ХОХИРОЛ ҮНЭЛЭГЧ

23

ЗҮҮН БҮС

ДААТГАГЧ

27

ЗУУЧЛАГЧ

26

ХОХИРОЛ ҮНЭЛЭГЧ

7

ТӨЛӨӨЛӨГЧИД

115

231

219

104

САЛБАР ТӨЛӨӨЛӨГЧ

Улаанбаатар хот

- Улаанбаатар хотод 253 салбар, төлөөлөгчийн газар үйл ажиллагаа явуулсан ба үүнээс даатгалын компанийн 37, даатгалын зуучлагчийн 227, хохирол үнэлэгчийн 45 салбар байна. Эдгээрийг дүүргээр ангилан үзвэл салбар нэгжийн 92.9 хувь нь төвийн 6 дүүрэгт төвлөрчээ.



- Улаанбаатар хотод нийт 440 төлөөлөгч үйл ажиллагаа явуулав.
- Санхүүгийн зохицуулах хороонд бүртгэлтэй 15 даатгалын компанийн төлөөлөгчийн газар байна. Үүнээс БНХАУ, БНСУ-д тус тус нэг байна.

	СОНГИНО ХАЙРХАН	ЧИНГЭЛТЭЙ	СҮХБААТАР	БАЯНЗҮРХ
ДААТГАГЧ	3	5	8	4
ЗУУЧЛАГЧ	19	37	48	41
ХОХИРОЛ ҮНЭЛЭГЧ	10	4	8	10
	ХАН-УУЛ	БАЯНГОЛ	НАЛАЙХ	БАГАНУУР
ДААТГАГЧ	2	4	3	7
ЗУУЧЛАГЧ	39	33	6	4
ХОХИРОЛ ҮНЭЛЭГЧ	5	7	0	1
	БАГАХАНГАЙ			
ДААТГАГЧ	1			
ЗУУЧЛАГЧ	0			
ХОХИРОЛ ҮНЭЛЭГЧ	0			

### АЛБАН ЖУРМЫН ДААТГАЛ

- Жолоочийн хариуцлагын албан журмын даатгалын нийт хураамж өмнөх оны мөн үетэй харьцуулахад 3.2 хувиар өсөж 45.0 тэрбум төгрөгт хүрсэн нь нийт даатгалын хураамжийн орлогын 9.7 хувийг эзэлж байна.
- Олгосон нөхөн төлбөр өмнөх оны мөн үетэй харьцуулахад 10.8 хувийн өсөлттэй бөгөөд 35.0 тэрбум төгрөгт хүрсэн нь салбарын нийт нөхөн төлбөрийн зардлын 23.8 хувийг эзэлж байна.



### ДААТГАЛЫН ЗУУЧЛАГЧИД

Даатгалын зуучлагчдын төвлөрүүлсэн даатгалын болон давхар даатгалын хураамж 113.1 тэрбум төгрөгт хүрсэн байна. Харин даатгалын зуучлагчдын зуучлалын шимтгэлийн орлого өмнөх оны мөн үед 19.8 тэрбум төгрөг байснаас 19.6 хувиар өсөж 23.7 тэрбум төгрөгт хүрэв.



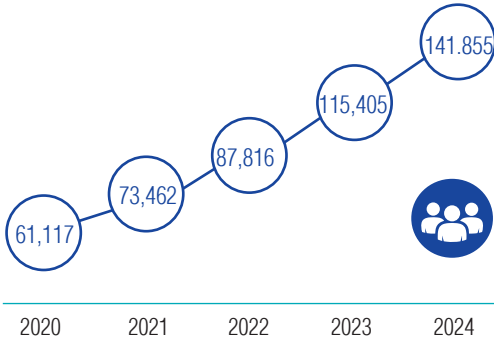
### ДААТГАЛЫН ХОХИРОЛ ҮНЭЛЭГЧИД

- Даатгалын хохирол үнэлэгч компаниуд нийт 32,238 хохирлыг 63.6 тэрбум төгрөгөөр үнэлэв. Нийт даатгалын хохирол үнэлгээний орлого өмнөх оны мөн үетэй харьцуулахад 26.8 хувиар өсөж 4.5 тэрбум төгрөгт хүрлээ.



### ДААТГАЛЫН НЯГТРАЛ

Даатгалын нягтралын үзүүлэлт буюу нэг хүнд ногдох хураамжийн орлогын харьцаа нь салбарын хүртээмж, эрэлтийг илэрхийлдэг. Хүн амын тоог жилд нэг удаа тооцдог тул даатгалын нягтралыг улирлаар тооцоолох боломжгүй.



- Даатгалын нягтрал 2024 онд 141,855 төгрөг болж 2023 онтой харьцуулахад 22.9 хувиар, 2020 онтой харьцуулахад 132.1 хувиар тус тус өссөн байна.
- Даатгалын нягтралыг авч үзвэл, нэг хүнд ногдох ердийн даатгалын хураамж 22.8 хувиар өсөж 140,579 төгрөг бол урт хугацааны даатгалын хураамж 37.8 хувиар өсөж 1,277 төгрөгт хүрсэн байна.

### БҮТЭЭГДЭХҮҮН ҮЙЛЧИЛГЭЭ



- Ердийн болон урт хугацааны даатгалын 23 хэлбэрээс “Жолоочийн хариуцлагын албан журмын даатгал”-аас бусад нь сайн дурын даатгалын хэлбэр юм.
- Давхардсан даатгалын бүтээгдэхүүний тоо өмнөх оны мөн үеэс 42 бүтээгдэхүүнээр өсөж 795 болсон нь 2021 оны мөн үетэй харьцуулахад 174 бүтээгдэхүүн нэмэгдсэн байна.

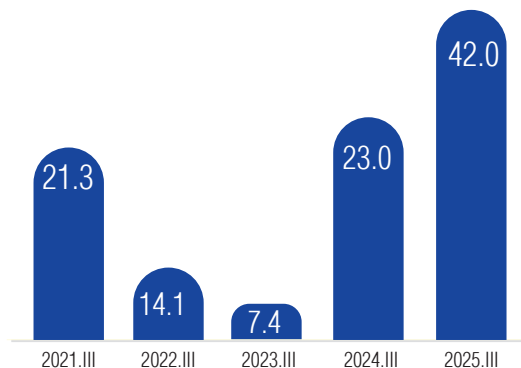
Эздийн өмч	Ердийн даатгал	Урт хугацааны даатгал	Давхар даатгал
Эзэмшигчдийн өмч	98.8	19.3	24.5
Халаасны хувьцаа	(2.5)	-	-
Нэмж төлөгдсөн капитал	16.2	-	-
Тогтвортой байдлын нөөц сан	2.5	-	-
Хөрөнгийн дахин үнэлгээний өөрчлөлт	10.3	0.4	-
Гадаад валютын хөрвүүлгийн нөөц	-	-	-
Эздийн өмчийн бусад хэсэг	2.7	-	4.2
Хуримтлагдсан ашиг, алдагдал	118.0	(1.2)	3.3
Эздийн өмчийн дүн	246.0	18.5	32.0

## АШИГТ АЖИЛЛАГАА

### ДААТГАЛЫН КОМПАНИУДЫН ЦЭВЭР АШГИЙН ҮЗҮҮЛЭЛТ

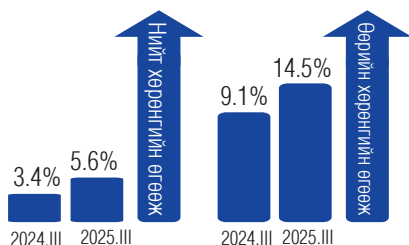
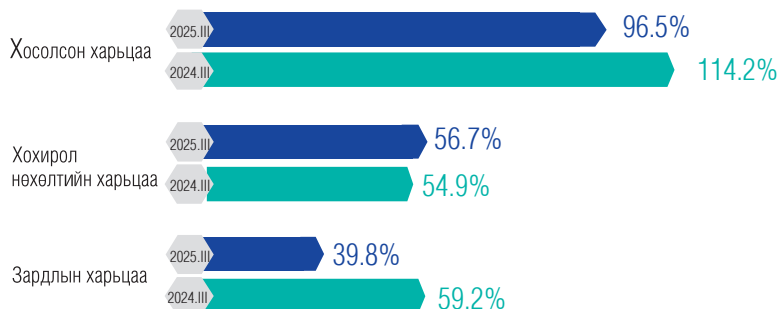
- Даатгалын компаниудын цэвэр ашиг өмнөх оны мөн үеэс 82.8 хувиар өсөж 42.0 тэрбум төгрөгт хүрсэн. Харин 2021 оны мөн үетэй харьцуулахад 97.7 хувиар өссөн байна.
- Татварын дараах цэвэр ашгийн өсөлтийг компаниар бүлэглэн авч үзвэл цэвэр ашгийн хэмжээ буурсан 6, 50 хувь хүртэлх өсөлттэй 4, 50–100 хувь хүртэлх өсөлттэй 3, 100 хувиас дээш өсөлттэй 6 компани байна.

Даатгалын салбарын татварын дараах цэвэр ашиг /тэрбум төгрөг/



### ГОЛЛОХ ХАРЬЦААНУУД

Ердийн даатгалын компаниудын харьцаа



### АШИГТ АЖИЛЛАГААНЫ КОЭФФИЦИЕНТ

- Нийт хөрөнгийн өгөөж өмнөх оны мөн үетэй харьцуулахад 2.2 пунктээр өсөж 5.6 хувьд хүрсэн бол өөрийн хөрөнгийн өгөөж 5.4 пунктээр өсөж 14.5 хувьд хүрэв.

8.3

тэрбум төгрөг

НДШ

5.3

тэрбум төгрөг

ААНОАТ

2.8

тэрбум төгрөг

ХХОАТ

- Даатгалын компаниуд 8.3 тэрбум төгрөгийг НДШ-д, 5.3 тэрбум төгрөгийг ААНОАТ-т, 2.8 тэрбум төгрөгийг ХХОАТ-т төлж нийт 16.4 тэрбум төгрөгийг улсын төсөвт төвлөрүүлсэн.

## ТОГТВОРТОЙ БАЙДАЛ

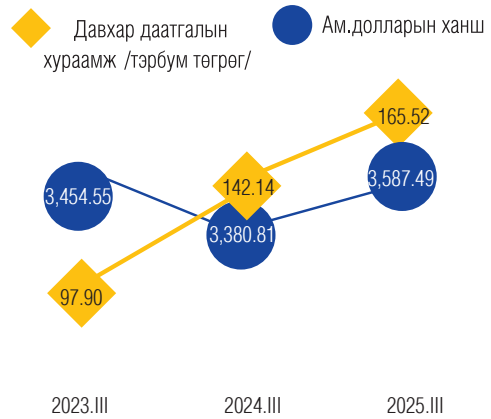
### ЗАХ ЗЭЭЛИЙН ЭРСДЭЛ

- Ердийн болон урт хугацааны даатгалын компаниуд нийт 165.5 тэрбум төгрөгийн давхар даатгалын хураамжийн 10.6 тэрбум төгрөгийг дотоодын давхар даатгагчдад, үлдсэн 154.9 тэрбум төгрөгийг олон улсын давхар даатгалын компаниудад шилжүүлсэн.
- Даатгалын компаниудын гадаад улсад төвлөрүүлсэн давхар даатгалын хураамжийн зардал даатгалын нийт хураамжийн 33.5 хувьтай тэнцэж байна.
- Монгол Улсын даатгалын зах зээлийн тулгамдаж буй асуудлын нэг нь валютын ханшийн эрсдэл юм.

**33.5%**

Давхар даатгалын хураамжийн нийт хураамжид эзлэх хувь

### Давхар даатгалын хураамж

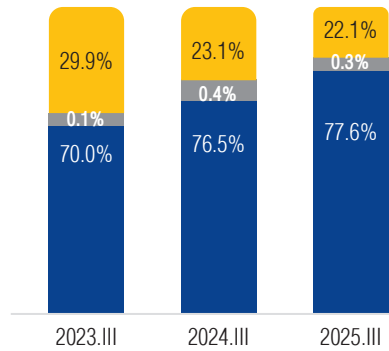


Жич: 1. Давхар даатгалын хураамжийг өссөн дүнгээр тооцсон.  
2. Монголбанкны ам.долларын хаалтын ханшийн дунджаар тооцов.

### ДААТГАЛЫН КОМПАНИУДЫН ХӨРӨНГӨ ОРУУЛАЛТЫН АНГИЛАЛ /ЭЗЛЭХ ХУВЬ/

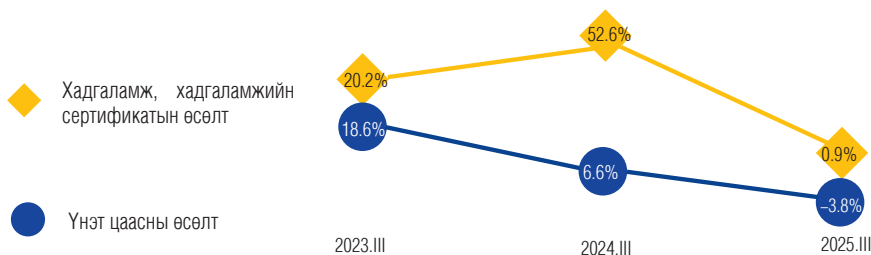
- Хөрөнгийн зах зээл буюу үнэт цаас болон деривативт оруулсан хөрөнгө оруулалтын дүн 95.6 тэрбум төгрөгт хүрсэн нь нийт хөрөнгө оруулалтын 22.1 хувийг эзэлж байна. Харин банкны салбарт байршуулсан хөрөнгө оруулалт 335.3 тэрбум төгрөг буюу 77.6 хувьд хүрлээ.

- Хадгаламж, хадгаламжийн сертификат
- Хараат ба хамтын хяналттай, охин компаниудад оруулсан хөрөнгө оруулалт
- Үнэт цаас
- Үнэт металл, дериватив



### ДААТГАЛЫН КОМПАНИУДЫН ХӨРӨНГӨ ОРУУЛАЛТЫН ӨСӨЛТИЙН ХУВЬ

Даатгалын компаниудын үнэт цаасны зах зээлд оруулсан хөрөнгө оруулалтын хэмжээ өмнөх оны мөн үеэс 3.8 хувиар буурсан бол хадгаламж, хадгаламжийн сертификат буюу банкны салбарт оруулсан хөрөнгө оруулалт өмнөх оны мөн үеэс 0.9 хувиар өссөн байна.



## БОДЛОГО ЗОХИЦУУЛАЛТ



### ХУУЛЬ, ЭРХ ЗҮЙН ОРЧИН

- Даатгалын багц хуулийн шинэчилсэн найруулгын төслийг эцэслэн боловсруулж, Засгийн газрын хуралдаанд танилцуулах, Монгол Улсын Их Хуралд өргөн мэдүүлэх чиглэлээр Сангийн яамтай хамтран ажиллаж байна. Даатгалын багц хуулийн төсөл батлагдсанаар даатгалын хамрагдалт нэмэгдэж, ДНБ-д эзлэх даатгалын хураамжийн орлогын харьцаа өсөх, дотоодын давхар даатгагчийн авч үлдэх эрсдэлийн хэмжээ нэмэгдэж, гадагшаа шилжүүлж буй давхар даатгалын хураамжийн нийт хураамжид эзлэх хувь буурах, даатгалын зах зээлийн бүтэц тэнцвэржих буюу урт хугацаа болон ердийн даатгалын харьцаа 40/60 болох, салбарт цахим технологи бүрэн нэвтэрснээр эрсдэлээс урьдчилан сэргийлэх тогтолцоо бүрдэх, даатгуулагчийн сэтгэл ханамж өсөж, даатгалд итгэх итгэл нэмэгдэх зэрэг эерэг нөлөөг үзүүлнэ.
- Гэр бүл, хөдөлмөр, нийгмийн хамгааллын сайдын 2024 оны 10 дугаар сарын 30-ны өдрийн А/48 дугаар тушаалаар байгуулагдсан ажлын хэсэгт Санхүүгийн зохицуулах хорооны Даатгалын газрын төлөөлөл орж ажиллан, хувийн нэмэлт тэтгэврийн үйл ажиллагаанд урт хугацааны даатгал оролцох боломж, түүний зохицуулалтыг нарийвчлан сайжруулах хүрээнд холбогдох саналуудаа өгч ажиллаж байна.
- Монгол Улсад анхны урт хугацааны даатгалын компани байгуулагдаж байснаас хойш 14 жилийн дараа буюу 2022 онд 2 дахь компани, 2025 онд 3 дахь урт хугацааны даатгалын компани байгуулагдан, үйл ажиллагаа явуулж эхлээд байна. Мөн Санхүүгийн 2025 оны 66 дугаар тогтоолоор ипотекийн даатгалын шинэчилсэн зохицуулалтыг тусгасан "Даатгалын багц дүрэм"-ийг, Санхүүгийн зохицуулах хорооны 2025 оны 300 дугаар тогтоолоор уг зохицуулалтыг хэрэгжүүлэх арга хэмжээг тус тус баталсан ба Ипотекийн зээлдэгчийн амь нас, эрүүл мэндийн даатгалыг 2025 оны 08 дугаар сарын 01-ний өдрөөс эхлэн зөвхөн урт хугацааны даатгагч эрхлэх болсон.



### ГАДААД ХАМТЫН АЖИЛЛАГАА

- Санхүүгийн зохицуулах хорооны, орон тооны гишүүн, дэд дарга Н.Хүдэрчулуун болон даатгалын газрын төлөөлөл БНСУ-ын Сөүлийн баталгааны даатгалын газрын удирдлагуудтай уулзлаа. Уулзалтаар хоёр орны баталгааны даатгалын зах зээлийн нөхцөл байдал, цаашдын хамтын ажиллагааны талаар санал солилцож, баталгаа гаргах үйл ажиллагааг мэргэжлийн түвшинд хөгжүүлэх, боловсон хүчнийг чадавхжуулах чиглэлээр хамтран ажиллахаар тохиролцсон.
- БНСУ-ын Даатгалын хөгжлийн хүрээлэн (KIDI)-ээс зохион байгуулсан Солонгосын даатгалын дэд бүтэц, заавал даатгалын тогтолцоо болон үйл ажиллагааны талаархи сургалт, танилцуулгад Монголын даатгалын салбарын оролцогчид хамрагдсаны дундаас Санхүүгийн зохицуулах хорооны Даатгалын газрын төлөөлөл оролцож, туршлага солилцон, цаашдын хамтын ажиллагааны чиглэлээр санал солилцов.
- "AM Best" /Эй Эм Бэст/ агентлагаас 2025 оны 09 сарын 04-ний өдөр зохион байгуулсан "Чадавх бэхжүүлэх ээлжит сургалт"-д даатгалын газрын төлөөлөл оролцсон.



## ХУРАЛ, СЕМИНАР, УУЛЗАЛТ

- Санхүүгийн зохицуулах хорооны даргын 2025 оны 05 дугаар сарын 20–ны өдрийн 199 дүгээр тушаалаар Даатгалын бодлогын зөвлөлийн бүрэлдэхүүнийг шинэчлэн баталсантай холбоотойгоор Бодлогын зөвлөлийн 01 дүгээр хуралдааныг 2025 оны 08 дугаар сарын 26–ны өдөр, мөн 02 дугаар хуралдааныг 2025 оны 11 дүгээр сарын 03–ны өдөр тус тус зохион байгууллаа.
- Жолоочийн даатгалын тухай хуульд орсон нэмэлт, өөрчлөлттэй холбоотойгоор даатгалын тохиолдлыг хэрхэн баталгаажуулах, даатгалын үйлчилгээг сайжруулж, иргэд, даатгуулагчдад даатгалын нөхөн төлбөрийг шуурхай олгож ажиллах зэрэг асуудлыг хэлэлцэх зорилгоор тус Санхүүгийн зохцулах хороо, Албан журмын даатгагчдын холбоо, даатгалын мэргэжлийн холбоод болон даатгалын компаниудын төлөөллийг оролцуулсан уулзалтыг энэ оны 2025 оны 08 дугаар сарын 27–ны өдөр зохион байгуулсан.
- 2025 оны 09 дүгээр сарын 23–25–ны өдрүүдэд БНСУ–ын Сөүл хотод зохион байгуулагдсан “Номхон далайн бүс нутгийн даатгалын конференц (PIC 2025)”–д Санхүүгийн зохицуулах хорооны Даатгалын газрын төлөөлөл оролцож, бүс нутгийн даатгалын салбарын сорилт, хөгжлийн шинэ чиг хандлага, зохицуулалтын туршлага болон даатгалын экосистемд хиймэл оюун ухааныг ашиглах боломжийн талаар мэдээлэл авсан. Конференцийн үеэр СТОУС–17 стандартыг нэвтрүүлж буй улс орнуудын туршлага, эрсдэлд суурилсан төлбөрийн чадварын шинэчлэл, түгээлтийн суваг ба экосистемийн хувьсал, Ази дахь хүн амын хөгшрөлтийн нөлөөлөл, салбарын тогтвортой байдлын стратеги болон мэргэжлийн холбоодын манлайллын талаар олон улсын түвшний хэлэлцүүлэг өрнөсөн.
- Хууль зүй, дотоод хэргийн сайдын 2025 оны 02 дугаар сарын 28–ны өдрийн А/76 дугаар тушаалаар байгуулагдсан “Мөнгө угаах үндэсний эрсдэлийн үнэлгээ хийх ажлын хэсэг” болон 2025 оны 05 дугаар сарын 16–ны өдрийн А/171 дугаар тушаалаар байгуулагдсан “Даатгалын салбарын эмзэг байдлын үнэлгээ хийх Модуль 5 дэд ажлын хэсэг”–т Санхүүгийн зохицуулах хорооны Даатгалын газрын төлөөлөл идэвхтэй ажиллаж байна. Ажлын хүрээнд нийт 20 хувьсагчийн дагуу 155–175 асуумж, дата мэдээлэл, статистик үзүүлэлтүүдийг урт хугацааны даатгал, ердийн даатгал, давхар даатгал болон даатгалын зуучлалын ангиллаар боловсруулж, нэгтгэн хүргүүлэв. Мөн хувьсагч бүрийн үнэлгээний төслийг Дэлхийн банкны заавар, аргачлалын дагуу боловсруулж, 1 дүгээр хэлэлцүүлгийг зохион байгуулсан бөгөөд 2025 оны 10 дугаар сарын 28–нд салбарын экспертүүдийг оролцуулсан 2 дахь хэлэлцүүлгийг амжилттай зохион байгууллаа.
- “Финс Брокерс ХХК”–аас Санхүүгийн зохицуулах хороонд ирүүлсэн хүсэлтийн дагуу “Андеррайтингийн суурь зарчмууд ба мэдээллийн ач холбогдол”, “Андеррайтингийн процесс ба даатгалын гэрээ” сэдэвт сургалтыг зохион байгуулсан.
- 2025 оны 10 дугаар сарын 23–28–ны өдрүүдэд зохион байгуулагдсан “OLIS 2025 Autumn” олон улсын семинарт Санхүүгийн зохицуулах хорооны Даатгалын газрын төлөөлөл оролцлоо. Уг семинарын хүрээнд Япон улсын амьдралын даатгалын компанийн бизнесийн үйл ажиллагаа, үйлчилгээний онцлог, салбарын менежмент болон туршлагаас хуваалцаж, бүс нутгийн хамтын ажиллагааг өргөжүүлэх, оролцогчдын чадавхыг нэмэгдүүлэх чиглэлээр сургалт, хэлэлцүүлэг зохион байгуулагдав.



# БАНК БУС САНХҮҮГИЙН БАЙГУУЛЛАГА

Нийт хөрөнгө

**8.5** их наяд  
төгрөг

Хөрөнгийн өсөлт

**32.9%**



Санхүүгийн зах зээлийн төлөв

Харилцагч

**3.7** сая

Дундаж зээлийн хэмжээ

**2.5** сая төгрөг



Хүртээмжтэй байдал

Зээлийн ББСБ

**88.6%**

Зөвхөн гадаад валютын  
арилжааны ББСБ

**10.9%**



Бүтээгдэхүүн үйлчилгээ

Ашигт ажиллагаа



Нийт орлого

**1,941.1**

тэрбум төгрөг

Улсын төсөвт  
төвлөрүүлсэн  
татвар, НДШ

**117.0**

тэрбум төгрөг

Тогтвортой байдал



Z индекс

**17.9**

Чанаргүй зээлийн нийт  
зээлд эзлэх хувь

**8.9%**

Бодлого зохицуулалт



## ЗАХ ЗЭЭЛИЙН ТӨЛӨВ

2025 оны 3 дугаар улирлын байдлаар 577 банк бус санхүүгийн байгууллага (ББСБ) үйл ажиллагаа эрхэлж байгаа нь өмнөх оны мөн үетэй харьцуулахад 4.0 хувиар өсжээ.


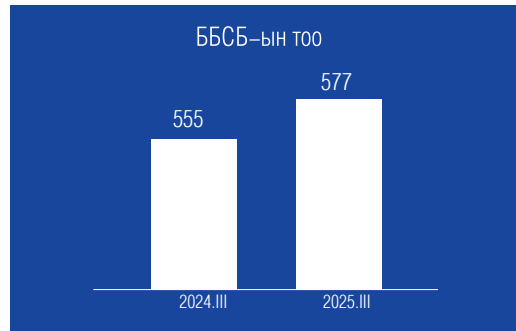


ББСБ-уудын 4.7 хувь нь гадаадын, 95.3 хувь нь үндэсний хөрөнгө оруулалттай байна.



### ББСБ-УУДЫН НИЙТ ХӨРӨНГӨ

ББСБ-уудын нийт хөрөнгийн хэмжээ 8,529.3 тэрбум төгрөгт хүрч өмнөх оны мөн үеэс 2,111.7 тэрбум төгрөгөөр буюу 32.9 хувиар, 2021 оны мөн үеэс 2.5 дахин өсжээ.



## ББСБ-уудын активын бүтэц /тэрбум төгрөгөөр/

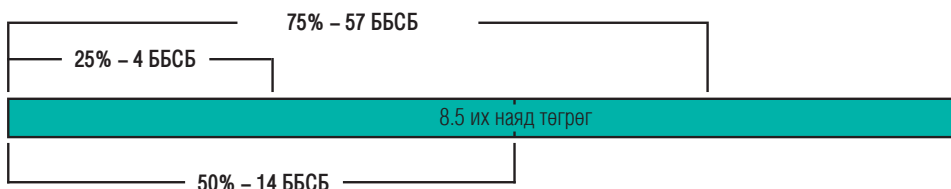
САНХҮҮГИЙН ХӨРӨНГИЙН ДҮН	8,146.1	95.5%	
Мөнгө ба түүнтэй адилтгах хөрөнгө	831.4	9.7%	
Хөрөнгө оруулалт	127.3	1.5%	
Зээл /цэврээр/	6,860.0	80.4%	
Факторингийн тооцооны авлага (цэврээр)	77.4	0.9%	
Үүсмэл санхүүгийн хөрөнгө	7.0	0.1%	
Бусад санхүүгийн хөрөнгө	243.0	2.9%	
САНХҮҮГИЙН БУС ХӨРӨНГИЙН ДҮН	383.2	4.5%	
НИЙТ ХӨРӨНГИЙН ДҮН	8,529.3	100.0%	

- ББСБ-ын салбарын нийт хөрөнгийг өмнөх оны мөн үетэй харьцуулахад 32.9 хувиар буюу 2,111.7 тэрбум төгрөгөөр өсжээ. Үүнд зээлийн 83.8 хувийн өсөлт нөлөөлөв.

## ББСБ-уудын пассивын бүтэц /тэрбум төгрөгөөр/

<b>НИЙТ ӨР ТӨЛБӨРИЙН ДҮН</b>	<b>3,921.6</b>	<b>46.0%</b>	
САНХҮҮГИЙН ӨР ТӨЛБӨРИЙН ДҮН	3,692.9	43.3%	
Итгэлцлийн үйлчилгээний эх үүсвэр	1,293.3	15.2%	
Банк, санхүүгийн байгууллагаас татсан эх үүсвэр	1,445.0	16.9%	
Бусад эх үүсвэр	709.9	8.3%	
Үүсмэл санхүүгийн өр төлбөр	3.7	0.0%	
Бусад санхүүгийн өр төлбөр	219.6	2.6%	
Хоёрдогч өглөг	21.4	0.3%	
Давуу эрхийн хувьцаа (өр төлбөр)	-	0.0%	
САНХҮҮГИЙН БУС ӨР ТӨЛБӨРИЙН ДҮН	228.7	2.7%	
<b>ӨӨРИЙН ХӨРӨНГИЙН ДҮН</b>	<b>4,607.7</b>	<b>54.0%</b>	
Хувь нийлүүлсэн хөрөнгө	2,110.7	24.7%	
Нэмж төлөгдсөн капитал	106.1	1.2%	
Халаасны хувьцаа	2.6	0.0%	
Үндсэн хөрөнгө, биет бус хөрөнгийн дахин үнэлгээний нэмэгдэл	22.5	0.3%	
Хуримтлагдсан ашиг, алдагдал	2,254.3	26.4%	
Бусад өмч	116.7	1.4%	
НИЙТ ӨР ТӨЛБӨР БА ӨӨРИЙН ХӨРӨНГИЙН ДҮН	8,529.3	100.0%	

- Салбарын эх үүсвэрийн бүтцийн 46.0 хувь нь өр төлбөр, 54.0 хувь нь өөрийн хөрөнгө болно.
- Итгэлцлийн үйлчилгээний эх үүсвэр 21.7 хувиар, банк, санхүүгийн байгууллагаас татсан эх үүсвэр 40.8 хувиар, ББСБ-аас гаргасан өрийн бичиг 25.7 хувиар тус тус өссөн байна.

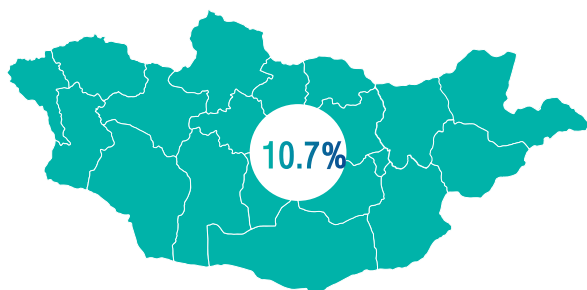


	ББСБ–ын тоо		Нийт хөрөнгө		Нийт зээл		Зээлийн багцад эзлэх чанаргүй зээлийн эзлэх хувь	Харилцагчдын тоо	
	Тоо	%	Хэмжээ /тэрбум төг/	%	Хэмжээ /тэрбум төг/	%		Тоо	%
Топ 25 %	4	0.7%	2,132.3	24.6%	1,774.5	25.5%	2.7%	392,362	10.5%
Топ 50 %	14	2.4%	4,264.7	50.1%	3,626.4	52.0%	4.5%	1,675,410	44.9%
Топ 75 %	57	9.9%	6,397.0	75.1%	5,347.4	76.7%	6.6%	3,253,309	87.2%
<b>САЛБАРЫН НИЙТ</b>	<b>577</b>	<b>100.0%</b>	<b>8,529.3</b>	<b>100.0%</b>	<b>6,968.4</b>	<b>100.0%</b>	<b>8.9%</b>	<b>3,732,579</b>	<b>100.0%</b>

Банк бус санхүүгийн зах зээлийн нийт хөрөнгийн 25, 50 болон 75 хувийг бүрдүүлж буй ББСБ–уудын салбарын нийт зээлд эзлэх чанаргүй зээлийн хувь харгалзан 2.7, 4.5 болон 6.6 хувьтай байна. Өөрөөр хэлбэл салбарт эзлэх хувь өндөртэй ББСБ–уудын зээлийн чанар салбарын дундажтай харьцуулахад доогуур байна.

	ББСБ–ын тоо	Нийт хөрөнгө		Нийт зээл		Харилцагчдын тоо	
		Хэмжээ /тэрбум төг/	%	Хэмжээ /тэрбум төг/	%	Тоо	%
Дотоодын хөрөнгө оруулалттай	550	7,502.2	88.0%	6,177.2	88.6%	3,634,605	97.4%
Гадаадын хөрөнгө оруулалттай	27	1,027.1	12.0%	791.2	11.4%	97,974	2.6%


Гадаадын хөрөнгө оруулалттай ББСБ–уудын 44.4 хувь буюу 12 нь Япон, 25.9 хувь буюу 7 нь БНСУ, 11.1 хувь буюу 3 нь БНХАУ үлдсэн нь Канад, Малайз, Сичелл зэрэг бусад улсын хөрөнгө оруулалттай байна.



ББСБ–уудын нийт хөрөнгө Монгол Улсын ДНБ–ий 10.7 хувьтай тэнцэхүйц хэмжээнд байна.



**Зээлийн хүү:** ББСБ-уудын олгосон зээлийн жигнэсэн дундаж хүү өмнөх оны мөн үеэс 0.3 пунктээр өссөн байна.



НИЙТ ЗЭЭЛ

Салбарын нийт зээлийн хэмжээ өмнөх оны мөн үеэс 34.1 хувиар буюу 1.8 их наяд төгрөгөөр, 2021 оноос 3.9 дахин буюу 5.2 их наяд төгрөгөөр өсжээ.



ХЭВИЙН

86.4%

-3.7%



ХУГАЦАА ХЭТЭРСЭН

4.7%

+1.0%



ЧАНАРГҮЙ

8.9%

+2.7%

10.9 их наяд төгрөг | Олгосон зээл

Төлөгдсөн зээл | 9.8 их наяд төгрөг

Бөөний болон жижиглэн худалдаа



6.4%

6.7%

Барилга



2.3%

2.4%

Тээвэр, агуулахын үйл ажиллагаа



2.0%

1.9%

Санхүүгийн болон даатгалын үйл ажиллагаа



1.7%

1.4%

Үл хөдлөх хөрөнгийн үйл ажиллагаа



1.3%

1.1%

Зочид буудал, байр, сууц болон нийтийн хоолны үйлчилгээ



0.7%

0.8%

Хөдөө аж ахуй, ойн аж ахуй, загас барилт, ан агнуур



0.4%

0.4%

Бусад



85.2%

85.3%

ИРГЭН



89.3%

92.8%

93.7%

ХУУЛИЙН ЭТГЭЭД



10.7%

7.2%

6.3%

ЗЭЭЛИЙН ҮЛДЭГДЭЛ

ОЛГОСОН ЗЭЭЛ

ТӨЛӨГДСӨН ЗЭЭЛ

Нийт зээлийн үлдэгдлийн 89.3 хувь нь иргэнд, 10.7 хувь нь хуулийн этгээдэд олгосон зээл болно.

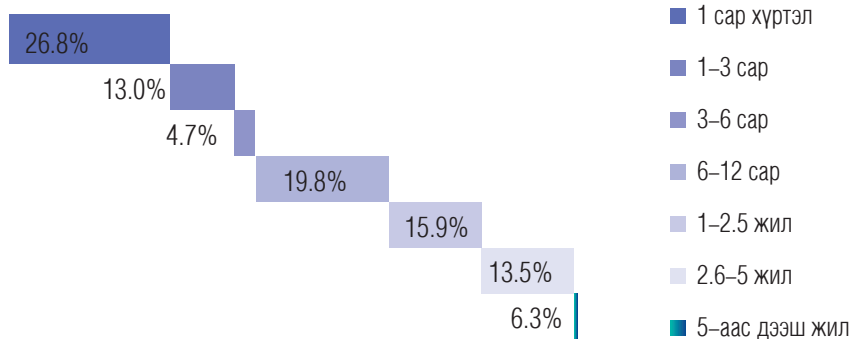
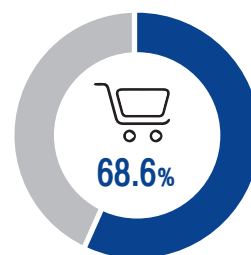


Олгосон зээл

Төлөгдсөн зээл

## ХЭРЭГЛЭЭНИЙ ЗЭЭЛ

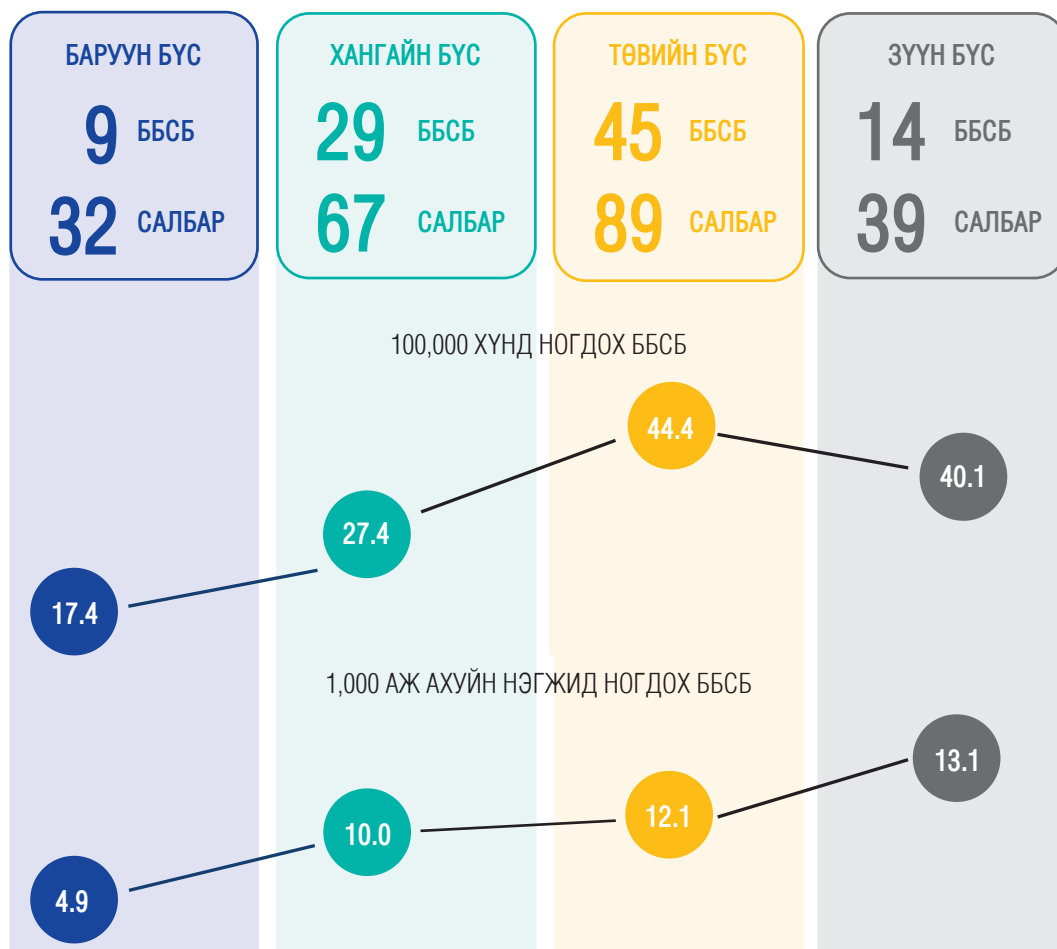
Олгосон зээлийн 64.4 хувь, төлөгдсөн зээлийн 68.6 хувийг хэрэглээний зориулалттай зээл бүрдүүлж байна.

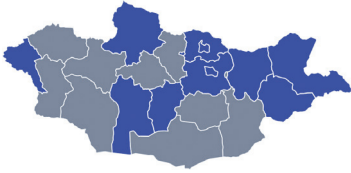


ББСБ-ын салбарын олгосон зээлийн хамгийн их хувийг 1 сар хүртэлх болон 6-12 сарын хугацаатай олгосон зээл эзэлж байна.

## ХҮРТЭЭМЖТЭЙ БАЙДАЛ

Улсын хэмжээнд 577 ББСБ болон тэдгээрийн 569 (Австали улсад 1 салбар) салбар банк бус санхүүгийн үйл ажиллагаа эрхэлж байна. ББСБ-уудын байршлыг зураглалаар харуулбал дийлэнх буюу 83.2 хувь нь Улаанбаатар хотод үйл ажиллагаа эрхэлж байна.





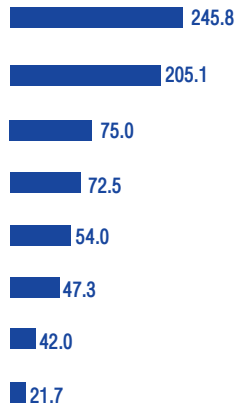
Олон улсын санхүүгийн хүртээмжийн нийгэмлэг (AFI)-ийн улс орнуудад санхүүгийн хүртээмжийг үнэлэх үндсэн индикаторуудыг ашиглан салбарын хүртээмжтэй байдлыг тооцвол:

12 аймагт 3 буюу түүнээс дээш тооны ББСБ ажиллаж байгаа нь нийт ББСБ-ын 57.1 хувийг эзэлж байна.

1,000 хүн аж ахуй нэгжид ногдох



100,000 хүн амд ногдох



Улаанбаатар хотод үйл ажиллагаа эрхэлж буй 480 ББСБ-ын 33.0 хувь нь Сүхбаатар, 27.2 хувь нь Чингэлтэй, 13.6 хувь нь Баянгол, 12.6 хувь нь Хан-Уул, 11.7 хувь нь Баянзүрх, 1.7 хувь нь Сонгинохайрхан, 0.2 хувь нь Багануур дүүрэгт байршилтай байна.

### ББСБ-УУДЫН ХҮРТЭЭМЖ, ГАЗАРЗҮЙН БАЙРШЛААР

- Монгол Улсын хэмжээнд 18–64 насны 100,000 иргэнд 57.8 ББСБ, 1,000 аж ахуйн нэгжид 10.6 ББСБ ногдож байна.
- Орон нутгийн хэмжээнд уг харьцаанууд нь харьцаанууд нь 31.8, 9.8 байгаа бөгөөд бүс нутгийн хувьд Төвийн бүс 100,000 иргэнд 44.4 ББСБ, зүүн бүс 1,000 аж ахуй нэгжид 13.1 ББСБ ногдох хүртээмжээр тэргүүлж байна.
- Улаанбаатар хотын хувьд 100,000 иргэнд 85.5 ББСБ, 1,000 аж ахуйн нэгжид 10.9 ББСБ ногдож байгаа нь орон нутгаас хүртээмж сайтай байна.

Улсын хэмжээнд  
100,000 хүнд

**58**  
ББСБ

1,000 аж  
ахуйн нэгжид

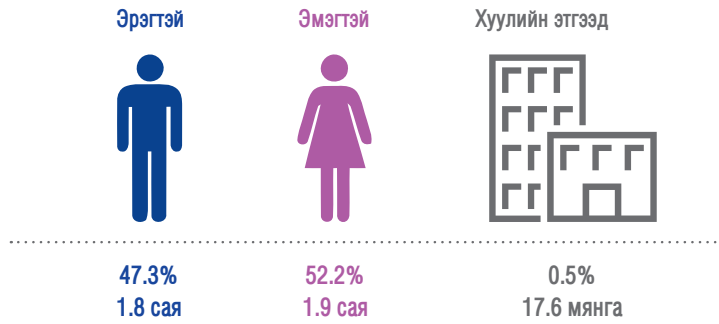
**11**  
ББСБ



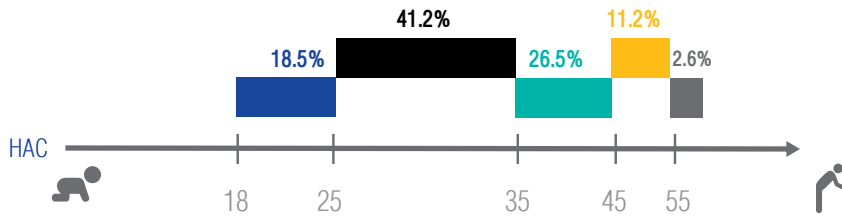
**ДУНДАЖ ЗЭЭЛ**

- Монгол Улсын хэмжээнд ББСБ-аас нэг зээлдэгч дунджаар 2.5 сая төгрөгийн зээл авсан бол орон нутагт энэхүү үзүүлэлт 1.7 сая төгрөг, Улаанбаатар хотын хувьд 2.5 сая төгрөг байна.
- Уг үзүүлэлт өмнөх оны мөн үед улсын хэмжээнд 2.6 сая төгрөг байсан нь тайлант улирлаас 3.8 хувиар буурсан үзүүлэлт юм.

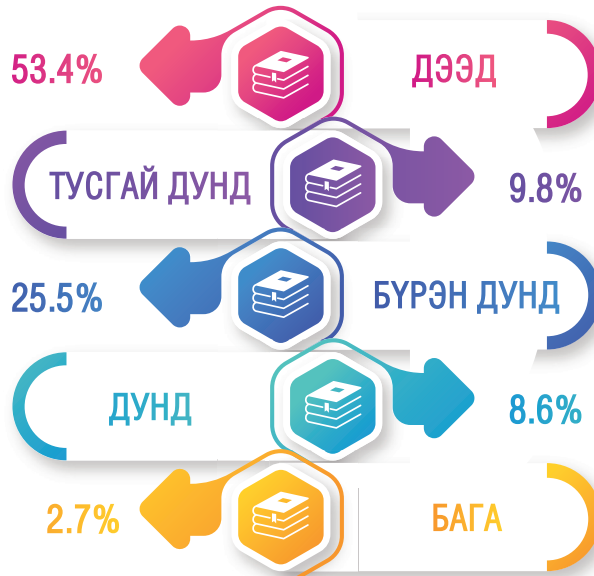
ББСБ-ын харилцагчид




ББСБ-ын зээлдэгчид /насны бүлгээр/



ББСБ-ын зээлдэгчид /боловсролын түвшингээр/



ББСБ-ын ажилчид



## БҮТЭЭГДЭХҮҮН ҮЙЛЧИЛГЭЭ

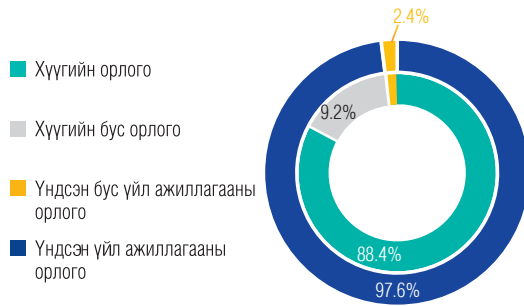
ББСБ-ЫН ТОО, ҮЙЛЧИЛГЭЭНИЙ ТӨРЛӨӨР /ДАВХАРДСАН ТООГООР/



**БҮТЭЭГДЭХҮҮН, ҮЙЛЧИЛГЭЭНИЙ ОРЛОГО**

ББСБ–уудын нийт орлого 1,941.1 тэрбум төгрөгт хүрэв.

Үүнээс 97.6 хувийг үндсэн үйл ажиллагааны орлого болох 88.4 хувь буюу 1,716.2 тэрбум төгрөгийг хүүгийн орлого, 9.2 хувь буюу 178.6 тэрбум төгрөгийг хүүгийн бус орлого бүрдүүлж байна.

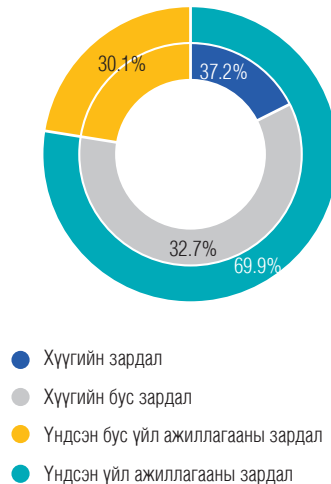


**ХҮҮГИЙН БУС ОРЛОГЫН ЗАДАРГАА**

- Хүүгийн бус орлогын 74.2 хувь буюу 132.5 тэрбум төгрөг үйлчилгээний хураамж, шимтгэлийн орлого, 10.9 хувь буюу 19.4 тэрбум төгрөг арилжааны орлого, 11.3 хувь буюу 20.2 тэрбум төгрөг гадаад валютын ханш болон үнэлгээний тэгшигтгэлийн орлого, 3.6 хувь буюу 6.4 тэрбум төгрөг бусад хүүгийн бус орлого бүрдүүлж байна.

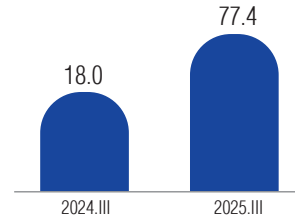
**БҮТЭЭГДЭХҮҮН, ҮЙЛЧИЛГЭЭНИЙ ЗАРДАЛ**

- ББСБ–уудын нийт зардал 1,223.6 тэрбум төгрөгт хүрсэн. Уг зардалын 69.9 хувийг үндсэн үйл ажиллагааны зардал буюу хүүгийн болон хүүгийн бус зардал эзэлж байгаа бол 32.7 хувь буюу 399.9 тэрбум төгрөгийг хүүгийн бус зардал, 37.2 хувь нь буюу 455.8 тэрбум төгрөгийг хүүгийн зардал бүрдүүлж байна.

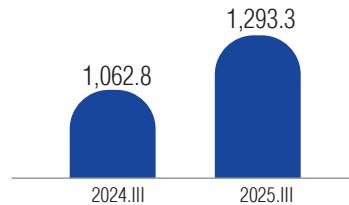
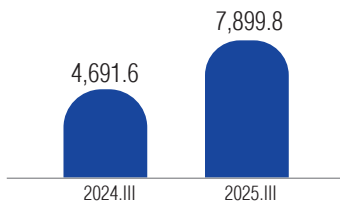


Бүтээгдэхүүн, үйлчилгээний эрсдэлтэй холбоотой гарах зардал буюу болзошгүй эрсдэлийн зардал 208.3 тэрбум төгрөг ба үүний 93.1 хувийг зээлийн эрсдэлийн зардал, 2.7 хувийг авлагын эрсдэлийн сангийн зардал, 2.6 хувийг факторингийн тооцооны авлагын эрсдэлийн сангийн зардал, 0.3 хувийг банк, санхүүгийн байгууллагуудад байршуулсан хөрөнгийн эрсдэлийн сангийн зардал, 0.9 хувийг бусад хөрөнгийн эрсдэлийн сангийн зардал, 0.4 хувийг өмчлөх бусад хөрөнгийн эрсдэлийн сангийн зардал тус тус эзэлж байна.

- Факторингийн үйлчилгээ эрхлэж буй 4 банк, 58 ББСБ байна. ББСБ факторингийн тооцооны авлагын хэмжээ өмнөх оны мөн үетэй харьцуулахад 4.3 дахин өсжээ.

Факторингийн үйлчилгээний цэвэр авлага  
/тэрбум төгрөг/

- Салбарын хэмжээнд 90 ББСБ итгэлцлийн үйлчилгээ эрхэлж байгаа ба тэдгээрийн татан төвлөрүүлсэн эх үүсвэрийн хэмжээ өмнөх оны мөн үеэс 21.7 хувиар өссөн байна.

Итгэлцлийн үйлчилгээний эх үүсвэр  
/тэрбум төгрөг/Мөнгөн гуйвуулгын үйлчилгээний орлого  
/сая төгрөг/

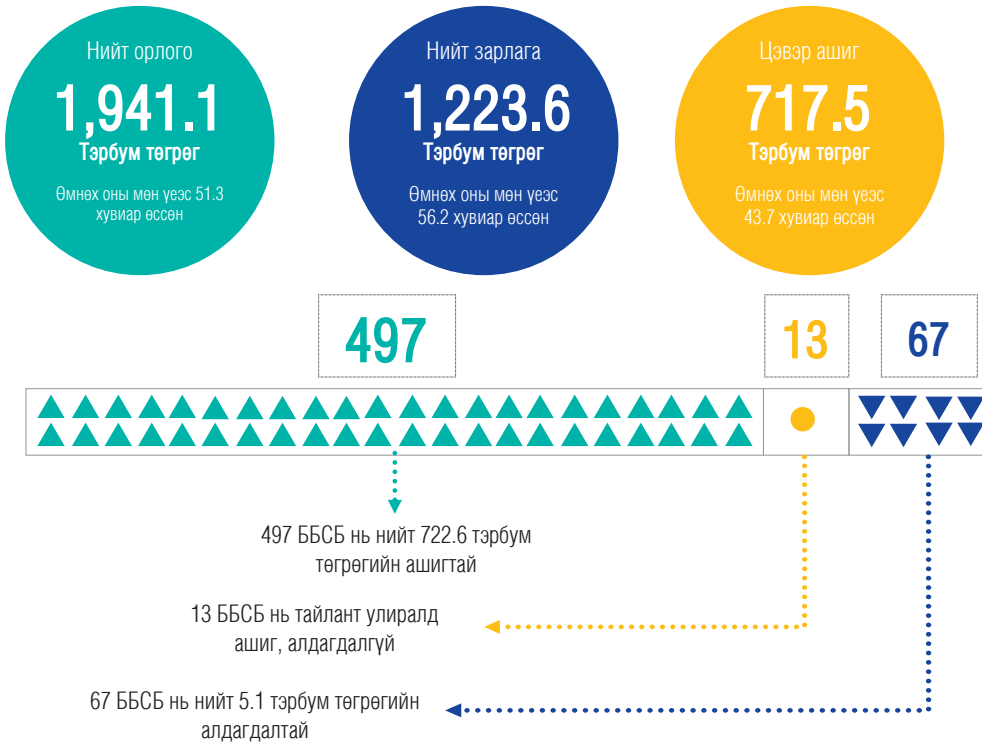
- Мөнгөн гуйвуулгын үйлчилгээ эрхлэх буй 55 ББСБ-аас 13 ББСБ нь мөнгөн гуйвуулгын үйлчилгээнээс 7,899.8 сая төгрөгийн орлого олсон нь өмнөх оны мөн үеэс 3,208.2 сая төгрөгөөр өссөн үзүүлэлт юм.

### ХУДАЛДСАН, ХУДАЛДАН АВСАН ВАЛЮТЫН МЭДЭЭ

ББСБ-ууд тайлант улиралд 1,782.1 тэрбум төгрөгийн валют худалдан авч, 1,781.2 тэрбум төгрөгийн валют худалдсан байна. Худалдаж авсан валютын 51.6 хувийг, худалдсан валютын 51.9 хувийг АНУ-ын доллар бүрдүүлж байна.

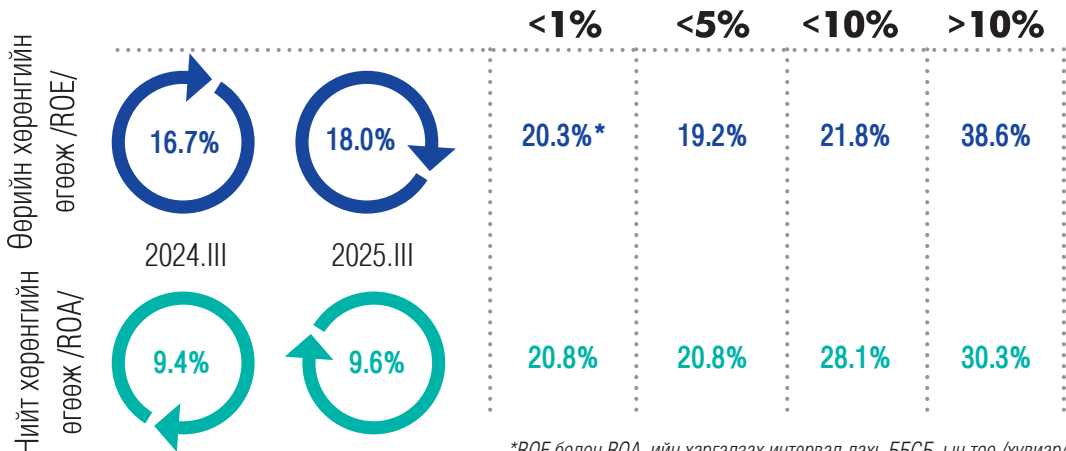
ВАЛЮТЫН НЭР	Худалдаж авсан	Худалдсан
	Дүн /тэрбум төгрөг/	Дүн /тэрбум төгрөг/
АНУ-ЫН ДОЛЛАР	918.9	924.5
БНХАУ-ЫН ЮАНЬ	494.9	493.8
ОХУ-ЫН РУБЛЬ	197.1	189.3
ЕВРО	94.0	91.2
БНСУ-ЫН ВОН	40.4	44.2
ЯПОНЫ ИЕН	25.5	25.1
БУСАД	11.4	13.0

## АШИГТ АЖИЛЛАГАА

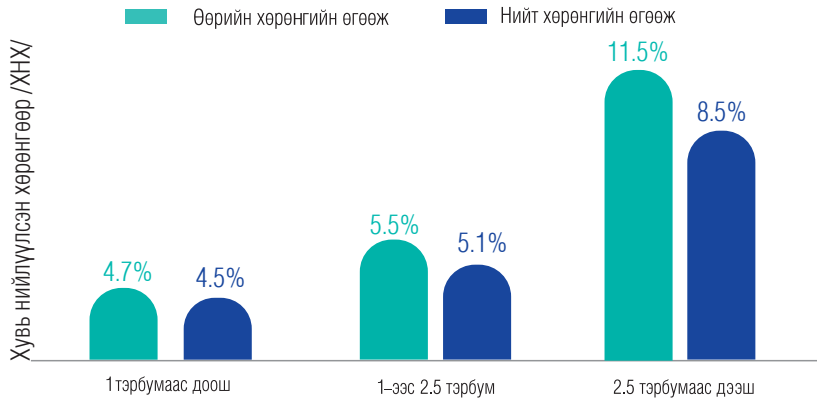


## НИЙТ БОЛОН ӨӨРИЙН ХӨРӨНГИЙН ӨГӨӨЖИЙН ТАРХАЛТ

ББСБ–уудын нийт хөрөнгийн өгөөж 9.6 хувьд хүрч өмнөх оны мөн үеэс 0.2 пунктээр, өөрийн хөрөнгийн өгөөж өмнөх оны мөн үеэс 0.2 пунктээр тус тус өссөн байна. Нийт ББСБ–ын 20.3 хувь нь 1 хувиас доош, 19.2 хувь нь 1–5 хувийн, 21.8 хувь нь 5–10 хувийн, 38.6 хувь нь 10 хувиас дээш өөрийн хөрөнгийн өгөөжтэй ажиллалаа. Нийт хөрөнгийн өгөөжийн хувьд холбогдох утгууд нь харгалзан 20.8, 20.8, 28.1, 30.3 хувь байна.



\*ROE болон ROA–ийн харгалзах интервал дахь ББСБ–ын тоо /хувиар/

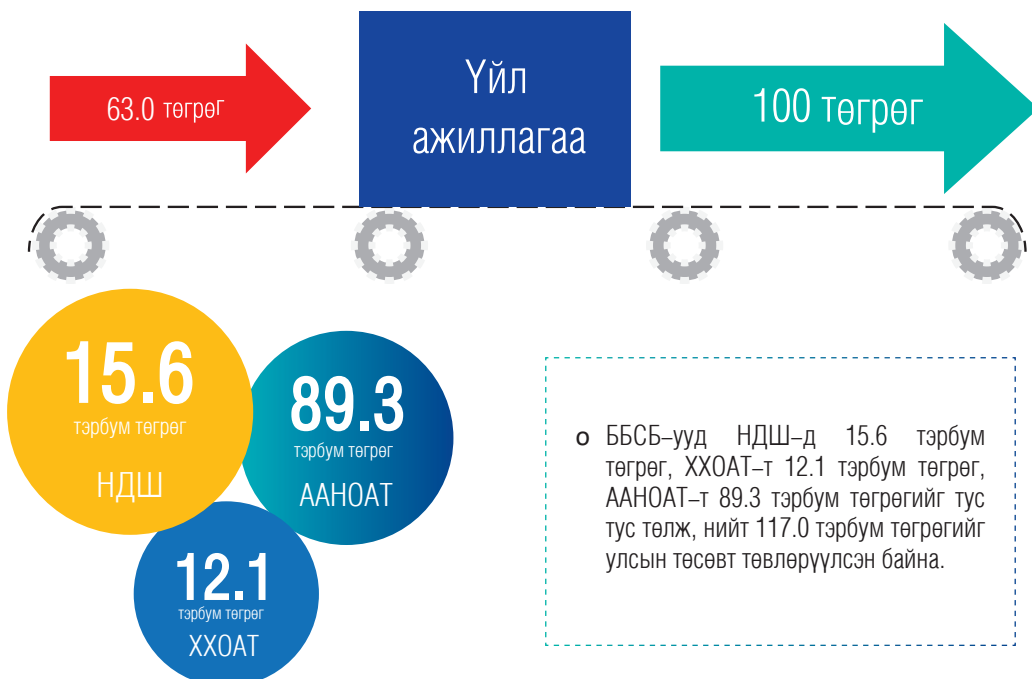


#### НИЙТ БОЛОН ӨӨРИЙН ХӨРӨНГИЙН ӨГӨӨЖИЙН ХАРЬЦАА /ХНХ-ИЙН АНГИЛЛААР/

Хувь нийлүүлсэн хөрөнгө нь 1.0 тэрбум төгрөгөөс доош ББСБ-уудын тал хувь нь 4.5 хувиас бага, 1–2.5 тэрбум төгрөг ББСБ-уудын тал хувь нь 5.1 хувиас бага, 2.5 тэрбум төгрөгөөс дээш ББСБ-уудын тал хувь нь 8.5 хувиас бага нийт хөрөнгийн өгөөжтэй байна. Өөрийн хөрөнгийн өгөөжийн хувьд холбогдох утгууд нь харгалзан 4.7, 5.5 болон 11.5 хувьтай байна.

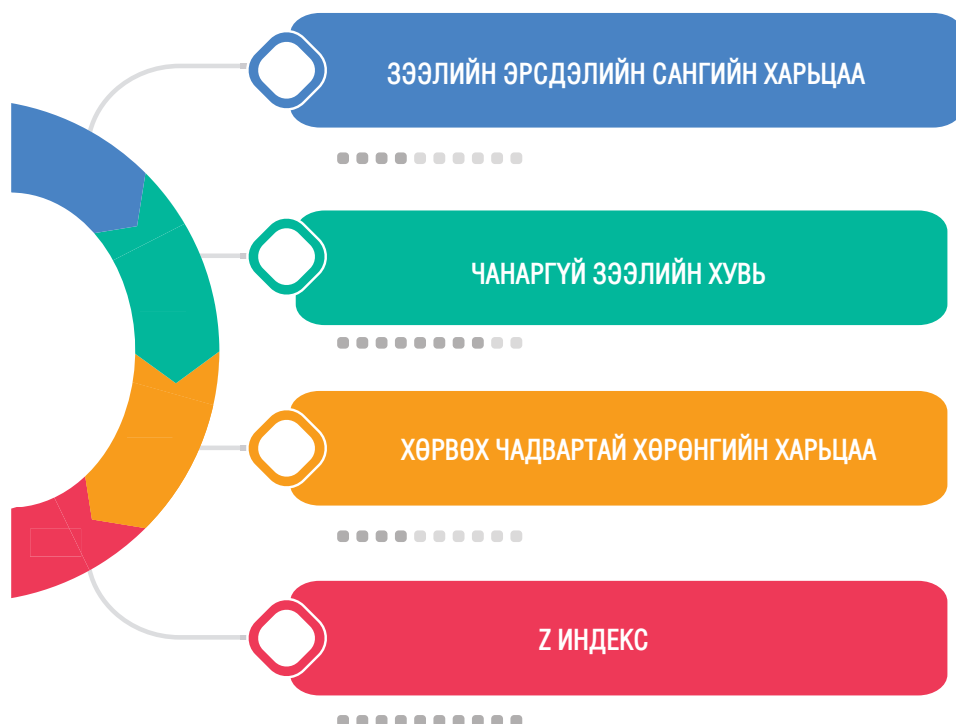
#### ЗАРДАЛ, ОРЛОГЫН ХАРЬЦАА

ББСБ-ууд нэг төгрөгийн орлого олохын тулд дунджаар хэдэн төгрөгийн зардал гаргаж буйг тооцоход зардал, орлогын харьцаа 63.0 хувь гарсан нь өмнөх онтой харьцуулахад 1.9 пунктээр өсчээ. Өөрөөр хэлбэл ББСБ-ууд 100 төгрөгийн орлого олохын тулд дунджаар 63.0 төгрөг зарлагджээ.



## ТОГТВОРТОЙ БАЙДАЛ

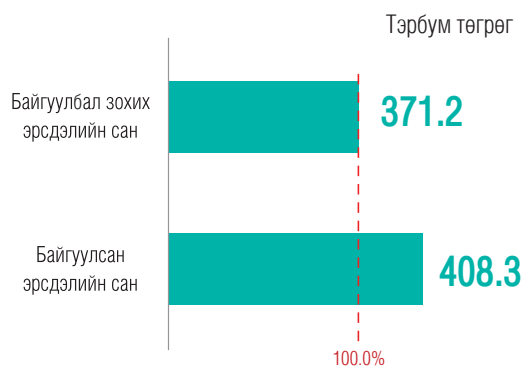
- o AFI-аас гаргасан санхүүгийн хүртээмж болон санхүүгийн тогтвортой байдлыг тодорхойлох зөвлөмж зааврын дагуу ББСБ-уудын дараах 4 үзүүлэлтийг тооцож байна. Үүнд:



### ЗЭЭЛИЙН ЭРСДЭЛИЙН САНГИЙН ХАРЬЦАА

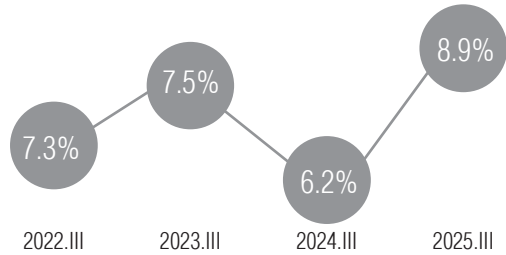
Уг харьцаа 110.0 хувь гарч байгуулбал зохих эрсдэлийн санг бүрдүүлж чадсан нь эрсдэлийг мөн хувиар нөхөх чадамжтай болохыг харуулж байна.

**110.0%**



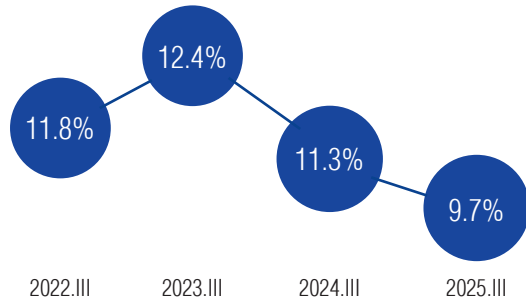
### ЧАНАРГҮЙ ЗЭЭЛ

Чанаргүй зээлийн хэмжээ 621.6 тэрбум төгрөгт хүрч нийт зээлд эзлэх хувь нь өмнөх оны мөн үеэс 2.7 пунктээр өссөн байна.



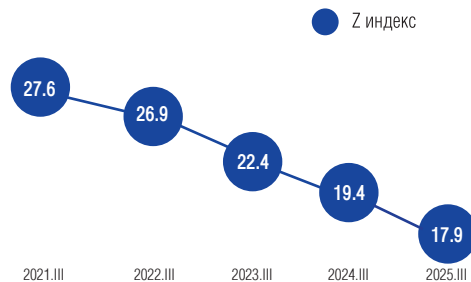
### ХӨРВӨХ ЧАДВАРТАЙ ХӨРӨНГИЙН ХАРЬЦАА

Хөрвөх чадвартай хөрөнгийн харьцаа өмнөх оны мөн үеэс 1.6 пунктээр буурсан байна.

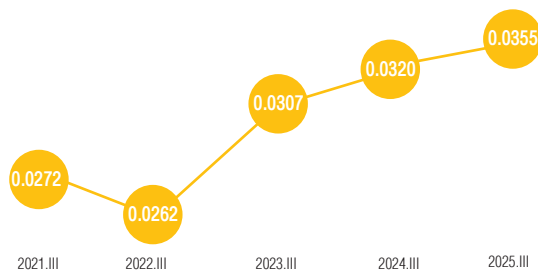


### Z ИНДЕКС

Z индекс нь ББСБ-ын дампуурах магадлалыг харуулдаг ба нийт хөрөнгийн өгөөж болон өөрийн хөрөнгийн харьцааны нийлбэрийг нийт хөрөнгийн өгөөжийн хэлбэлзэлд харьцуулж тооцдог. Z индексийн утга ашигт ажиллагаа болон өөрийн хөрөнгийн хөшүүрэг өндөр байх үед их гарах ба өгөөжийн хэлбэлзэл ихтэй үед буюу орлогын тодорхойгүй байдал их үед бага гарна. Өөрөөр хэлбэл индексийн их утга нь эрсдэл багатай, тогтвортой байдлыг илэрхийлдэг. Банк бус санхүүгийн салбарын Z индекс өмнөх оны мөн үеэс 1.5 нэгжээр буурсан байна.



### Нийт хөрөнгийн өгөөжийн стандарт хазайлт



### СТАНДАРТ ХАЗАЙЛТ

Стандарт хазайлт гэдэг нь өгөгдлүүд дундаж хэмжээнээс хэр зэрэг өөрчлөлттэй байгааг тодохойлдог статистик үзүүлэлт юм. Нийт хөрөнгийн өгөөжийн стандарт хазайлтыг сүүлийн 4 улирлын өгөөж дээр суурилан тооцдог. Энэхүү стандарт хазайлтын утга их байвал өгөөж хэлбэлзэл ихтэйг харин бага бол өгөөж хэлбэлзэл бага буюу тогтвортой байгааг илэрхийлнэ. Уг утга н өмнөх оны мөн үеэс 0.0035 нэгжээр өссөн байна.

## ФИНТЕК

	Нийт зээл		Зээлдэгчийн тоо		1 зээлдэгчид ногдох дундаж зээлийн хэмжээ /мян. төгрөг/
	Хэмжээ /гэрбум төгрөг/	Эзлэх хувь	Тоо	Эзлэх хувь	
Финтек	2,090.3	30.0%	2,637,111	93.2%	792.7
Уламжлалт	4,878.1	70.0%	192,073	6.8%	25,396.9
<b>НИЙТ</b>	<b>6,968.4</b>	<b>100.0%</b>	<b>2,829,184</b>	<b>100.0%</b>	<b>2,463.0</b>

- ББСБ–ын салбарын нийт харилцагчдын 88.2 хувь нь, нийт зээлдэгчдийн 93.2 хувь нь финтек үйлчилгээнд хамрагджээ.

**77** ББСБ

**5** Зөвхөн технологид суурилсан

**72** Технологи + Уламжлалт

Жич: Технологид суурилсан болон технологи, уламжлалт хосолсон цаашид "Финтек" гэнэ.



**86.4%** Хэвийн

**4.7%** Хугацаа хэтэрсэн зээл

**8.9%** Чанаргүй

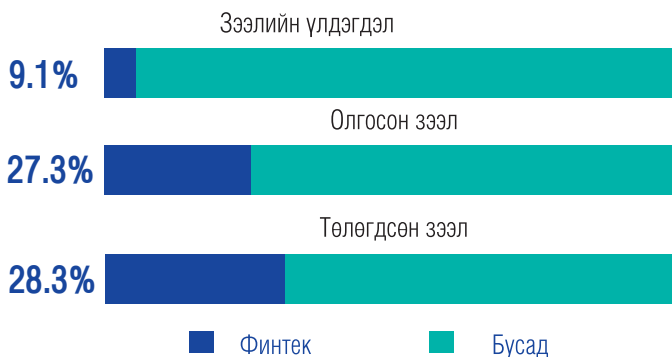
**88.2%**



Финтек харилцагчид


Санхүүгийн үйлчилгээнд технологийн дэвшил ашиглаж буй ББСБ–уудын зээлийн үлдэгдлийн 86.4 хувь нь хэвийн, 4.7 хувь нь хугацаа хэтэрсэн, 8.9 хувь нь чанаргүй зээлийн ангилалд байна.

Зөвхөн технологид суурилсан



Технологид суурилж зээл олгодог 5 ББСБ–ын хувьд салбарын зээлдэгчдийн 40.6 хувийг, нийт зээлийн үлдэгдлийн 9.1 хувийг, олгосон зээлийн 27.3 хувийг, төлөгдсөн зээлийн 28.3 хувийг тус тус эзэлж байгаа нь эдгээр ББСБ–уудын зээлийн эргэлт сайн байгааг илтгэж байна.

## НОГООН ЗЭЭЛ



Ногоон зээлийн үлдэгдэл: 13,124 зээлдэгчид олгосон ногоон зээлийн үлдэгдэл 154.0 тэрбум төгрөг байгаа нь тус салбарын нийт зээлийн үлдэгдэлийг 2.2 хувийг эзлэж байна.

	Нийт зээлийн эцсийн үлдэгдэл /сая төгрөг/	Зээлдэгчдийн тоо
Эрчим хүчний хангамж, дэд бүтэц	521.4	22
Эрчим хүчний үр ашиг	24,999.9	7,640
Тогтвортой хот төлөвлөлт ба барилга	23,142.4	1,106
Бохирдлыг бууруулах ба сэргийлэх	15.5	7
Тогтвортой ус, хог хаягдал	1,011.1	27
Тогтвортой хөдөө аж, ахуй	8,845.7	420
Тогтвортой газар ашиглалт ба биологийн олон янз байдал	6,263.0	321
Нүүрс хүчлийн хийн ялгарал багатай тээвэр	63,683.2	2,943
Мэдээлэл, харилцаа холбоо, технологи	1,469.1	54
Эрүүл мэнд	11,244.5	252
Боловсрол, Соёл	9,206.3	311
Хүртээмжтэй дэд бүтэц	3,608.1	21




ХЭВИЙН

90.4%



ХУГАЦАА ХЭТЭРСЭН

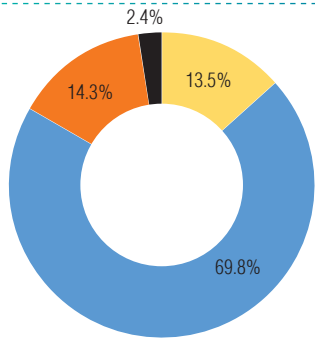
4.8%



ЧАНАРГҮЙ

4.8%

НҮҮРС ХҮЧЛИЙН ХИЙН ЯЛГАРАЛ БАГАТАЙ ТЭЭВЭР



- Цахилгаан тээврийн хэрэгсэл
- Хосолсон хөдөлгүүрт тээврийн хэрэгсэл
- Хэмнэлттэй тээврийн хэрэгсэл
- Дугуй, скүүтэр
- Бусад

ТАЙЛАНТ УЛИРАЛД ОЛГОСОН ЗЭЭЛ

Төрөл	Олгосон зээлийн дүн (сая төгрөг)	Зээл олгосон зээлдэгчдийн тоо
1. Эрчим хүчний хангамж, дэд бүтэц	351.8	36
2. Эрчим хүчний үр ашиг	21,989.8	7,457
3. Тогтвортой хот төлөвлөлт ба барилга	11,500.4	170
4. Бохирдлыг бууруулах ба сэргийлэх	3.0	1
5. Тогтвортой ус, хог хаягдал	1,641.2	30
6. Тогтвортой хөдөө аж, ахуй	11,630.5	369
7. Тогтвортой газар ашиглалт ба биологийн олон янз байдал	1,754.8	72
8. Нүүрс хүчлийн хийн ялгарал багатай тээвэр	51,022.3	1,807
9. Мэдээлэл, харилцаа холбоо, технологи	2,376.0	34
10. Эрүүл мэнд	12,329.0	194
11. Боловсрол, Соёл	6,920.0	219
12. Хүртээмжтэй дэд бүтэц	1,007.3	9
<b>Нийт</b>	<b>122,526.2</b>	<b>10,398</b>

## БОДЛОГО ЗОХИЦУУЛАЛТЫН ОРЧИН



### ХУУЛЬ, ЭРХ ЗҮЙН ОРЧИН

#### **Зээлийн мэдээллийн тухай хуулийн хэрэгжилт**

- Зээлийн үйл ажиллагаа эрхэлж буй 511 ББСБ-ын 95.9 хувь буюу 490 ББСБ Монголбанк, “Бүрэн скор ЗМС” ХХК болон “Титан Си Ар Эй ЗМС” ХХК-ийн аль нэгтэй гэрээ байгуулж шаардлагатай мэдээлэл солилцож хамтран ажиллаж байна.

#### **Мөнгө угаах болон терроризмыг санхүүжүүлэхтэй тэмцэх тухай хуулийн хэрэгжилт**

- Тус хуулийн 7 дугаар зүйлийн 7.1-д “заасны дагуу нэр бүхий 100 ББСБ, 19,487 удаагийн тохиолдлоор, 2,057.6 тэрбум төгрөгийг, мөн зүйлийн 7.2-т заасны дагуу нэр бүхий 12 ББСБ, 5,554 удаагийн тохиолдлоор, 38.2 тэрбум төгрөгийг Монголбанкны СМА-нд тус тус мэдээлж, хууль тогтоомжоор хүлээсэн үүргээ хэрэгжүүлсэн байна.

#### **“Зохицуулалтын үйлчилгээний хөлсний хэмжээг тогтоох, төвлөрүүлэх журам”-ын хэрэгжилт**

- Нийт 576 ББСБ-аас 1,469.5 сая төгрөгийн зохицуулалт үйлчилгээний хөлс төвлөрүүлэхээс 97.8% буюу 564 ББСБ 1,456.0 сая төгрөгийн Санхүүгийн зохицуулах хорооны холбогдох дансанд төвлөрүүлсэн байна.
1. Санхүүгийн зохицуулах хорооны 2025 оны 68 дугаар тогтоолын нэгдүгээр хавсралтаар “Банк бус санхүүгийн үйл ажиллагааны болон зохистой харьцааны шалгуур үзүүлэлтийг тооцож, хяналт тавих журам”-ыг, хоёрдугаар хавсралтаар “Банк бус санхүүгийн байгууллагын хувь нийлүүлсэн хөрөнгийн хэмжээг нэмэгдүүлэх, хорогдуулах, шинээр хувьцаа гаргах, худалдах, шилжүүлэхэд мөрдөх журам”-ыг тус тус баталсан. Энэхүү журмаар ББСБ-уудын хувьд итгэлцлийн үйлчилгээгээр татан төвлөрүүлсэн өглөгийг өөрийн хөрөнгөд харьцуулсан харьцаа нь 60 хувиас хэтрэхгүй байх, нийт зээлийн багцад эзлэх ногоон зээлийн хэмжээ хоёроос дээш хувь бол итгэлцлийн үйлчилгээгээр татан төвлөрүүлсэн өглөгийг өөрийн хөрөнгөд харьцуулсан харьцаа нь 65–80 хувь хүртэл байх, бусдаас өрийн бичиг гаргах замаар эх үүсвэр татан төвлөрүүлсэн ББСБ-ын хувьд гаргасан өрийн бичгийг өөрийн хөрөнгөд харьцуулсан харьцаа нь 30 хувиас хэтрэхгүй байх, хөрөнгөөр баталгаажсан үнэт цаас гаргасан ББСБ-ын хувьд хөрөнгөөр баталгаажсан үнэт цаас гаргах замаар эх үүсвэр татан төвлөрүүлэх дүн нь өөрийн хөрөнгийн 60 хувиас хэтрэхгүй байх, мөн ББСБ нь дотоодын арилжааны банк, мөнгөн зээлийн үйл ажиллагаа эрхлэгч этгээдээс зээл болон бусад хэлбэрээр эх үүсвэр татан төвлөрүүлэхгүй байхаар зохицуулсан.



## ХУУЛЬ, ЭРХ ЗҮЙН ОРЧИН

2. Санхүүгийн зохицуулах хорооны 2025 оны 77 дугаар тогтоолоор “Банк бус санхүүгийн зээлийн үйл ажиллагааны журам”-д, 78 дугаар тогтоолоор “Банк бус санхүүгийн үйл ажиллагааны болон зохистой харьцааны шалгуур үзүүлэлтийг тооцож, хяналт тавих журам”-д ББСБ-аас олгох хэрэглээний зээлд өр, орлогын харьцаа 60 хувиас хэтрэхгүй байхаар, суудлын автомашин барьцаалсан зээл, зээл үнэлгээний харьцаа 60 хувиас хэтрэхгүй байх нэмэлт өөрчлөлт оруулсан.
3. 2025 оны 04 дүгээр сарын 08-ны өдөр 300 ББСБ-уудад Санхүүгийн зохицуулах хорооноос авч хэрэгжүүлсэн бодлогын арга хэмжээ буюу нэмэлт, өөрчлөлт орсон журмуудын талаар танилцуулах сургалт зохион байгуулсан.
4. 2025 оны 09 дүгээр сарын 24-ний өдөр ББСБ-ын гүйцэтгэх захирлыг мэргэшүүлэх сургалтад шинэчлэн батлагдсан журмын талаар сургалтыг МББСБХолбоотой хамтран зохион байгуулсан.
5. Монгол Улсын Их Хурлын 2025 оны 06 дугаар сарын 16-ны өдөр 264 дүгээр захирамжаар Банк бус санхүүгийн үйл ажиллагааны тухай хуулийн шинэчилсэн найруулгын төслийг боловсруулах чиг үүрэг бүхий ажлын хэсэг байгуулагдах анхны хурлаа 2025 оны 10 дугаар сарын 16-ны өдөр зохион байгуулав.



# ХАДГАЛАМЖ, ЗЭЭЛИЙН ХОРШОО

Нийт хөрөнгө

**380.0** тэрбум төгрөг

Хөрөнгийн өсөлт **7.2%**



Санхүүгийн зах зээлийн төлөв

18–64 насны иргэдийн **26**

хүн тутмын 1 нь  
ХЗХ–нд гишүүнчлэлтэй

**44.5%**  
дээд боловсролтой



Хүртээмжтэй байдал

Нийт хадгаламжийн

**96.7%**

Хугацаатай хадгаламж



Бүтээгдэхүүн үйлчилгээ

Ашигт ажиллагаа



Цэвэр ашиг

**12.7**

тэрбум төгрөг

Улсын төсөвт  
төвлөрүүлсэн  
татвар, НДШ

**4.3**

тэрбум төгрөг

Тогтвортой байдал



Нийт эзэлд эзлэх чанаргүй  
зээлийн хувь

**3.0%**

Мөнгөн хөрөнгийн нийт  
хөрөнгөд эзлэх хувь

14.4%

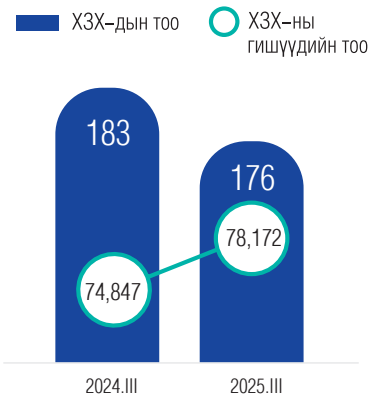
Бодлого зохицуулалт



## ЗАХ ЗЭЭЛИЙН ТӨЛӨВ

### ХЗХ–ДЫН ТОО БА ГИШҮҮД

- Тайлант улиралд Хадгаламж, зээлийн хоршоо (ХЗХ)–дын тоог өмнөх оны мөн үетэй харьцуулахад 7–оор буюу 3.8 хувиар буурч, гишүүдийн тоо 4.4 хувиар өсжээ.
- 2021 оны мөн үетэй харьцуулахад ХЗХ–дын тоо 21.8 хувиар буурч, гишүүдийн тоо 3.2 хувиар өссөн.



## АЖИЛЛАГСАД

# 590

Өмнөх оны мөн үеэс 26.3 хувиар буурсан ба 73.2 хувь нь эмэгтэй ажиллагсад байна.

### НИЙТ ГИШҮҮДИЙН

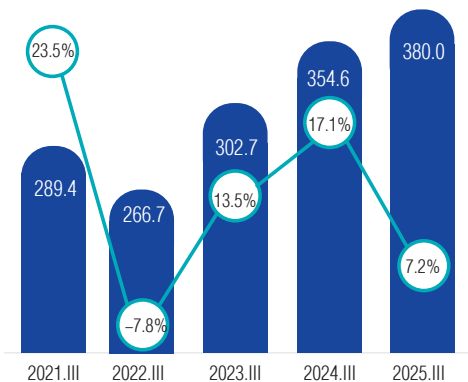
# 28,616

ЗЭЭЛДЭГЧ

# 46,185

ХАДГАЛАМЖ  
ЭЗЭМШИГЧ

■ Нийт хөрөнгө /тэрбум төгрөг/ ○ Нийт хөрөнгийн өсөлт /хувь/



### НИЙТ ХӨРӨНГӨ, ТҮҮНИЙ ӨСӨЛТ

- Нийт хөрөнгийн өсөлт өмнөх оны мөн үеэс 9.9 пунктээр, 2021 оны мөн үетэй харьцуулахад 16.3 пунктээр тус тус буурлаа.

### НИЙТ ЗЭЭЛ

# 294.8

ТЭРБУМ ТӨГРӨГ

### НИЙТ ХАДГАЛАМЖ

# 260.2

ТЭРБУМ ТӨГРӨГ

**НИЙТ ЗАХ ЗЭЭЛД ЭЗЛЭХ ХУВЬ**

Салбарын нийт хөрөнгийн

- 90.7 хувийг 1 тэрбум төгрөгөөс дээш хөрөнгөтэй 43 ХЗХ;
- 4.3 хувийг 500 саяас 1 тэрбум төгрөг хүртэл хөрөнгөтэй 24 ХЗХ;
- 5.0 хувийг 500 сая төгрөг хүртэл хөрөнгөтэй 109 ХЗХ эзэлж байна.

**90.7%**

1.0 тэрбум төгрөгөөс дээш

**43 ХЗХ****4.3%**  
**24 ХЗХ**

500.0 сая төгрөгөөс доош

500.0 саяас 1.0 тэрбум

**109 ХЗХ****5.0%****Тайлангийн бүтэц /тэрбум төгрөгөөр/**

<b>Нийт хөрөнгийн дүн</b>	<b>380.0</b>	<b>100.0%</b>
<b>Санхүүгийн хөрөнгө</b>	<b>366.0</b>	<b>96.3%</b>
Мөнгө, түүнтэй адилтгах хөрөнгө	54.7	14.4%
Зээл /цэврээр/	301.1	79.2%
Бусад санхүүгийн хөрөнгө	10.2	2.7%
<b>Санхүүгийн бус хөрөнгө</b>	<b>14.0</b>	<b>3.7%</b>
Татварын авлага	0.2	0.0%
Эрүүл мэнд, нийгмийн даатгалын шимтгэлийн авлага	0.1	0.0%
Урьдчилж төлсөн зардал/тооцоо	3.5	0.9%
Бараа материал	0.3	0.1%
Өмчлөх бусад хөрөнгө /цэврээр/	1.0	0.3%
Бусад санхүүгийн бус хөрөнгө	2.3	0.6%
Хөрөнгө оруулалтын зориулалттай үл хөдлөх хөрөнгө /цэврээр/	0.0	0.0%
Үндсэн хөрөнгө /цэврээр/	4.5	1.2%
Биет бус хөрөнгө /цэврээр/	2.1	0.6%
<b>Нийт өр төлбөр ба өөрийн хөрөнгийн дүн</b>	<b>380.0</b>	<b>100.0%</b>
<b>Санхүүгийн өр төлбөр</b>	<b>286.4</b>	<b>75.4%</b>
Хадгаламж	278.1	73.2%
Банк, санхүүгийн байгууллагаас татсан эх үүсвэр	2.0	1.7%
Бусад санхүүгийн өр төлбөр	6.3	0.5%
<b>Санхүүгийн бус өр төлбөр</b>	<b>6.9</b>	<b>1.8%</b>
<b>Өөрийн хөрөнгө</b>	<b>86.7</b>	<b>22.8%</b>
Гишүүдийн оруулсан хувь хөрөнгө	30.0	7.9%
Өмчийн бусад хэсэг	0.4	0.1%
Хоршоологчдын өмч	56.3	14.8%

- Нийт хөрөнгийн 96.3 хувь нь санхүүгийн хөрөнгө, үлдсэн 3.7 хувь нь санхүүгийн бус хөрөнгө байна.
- Санхүүгийн хөрөнгийн бүрдлийг нийт хөрөнгөд эзлэх хувиар задалбал 14.4 хувийг мөнгө, түүнтэй адилтгах хөрөнгө, 79.2 хувийг цэвэр зээл, 2.7 хувийг бусад санхүүгийн бус хөрөнгө бүрдүүлж байна.
- Эх үүсвэрийн хувьд 75.4 хувийг санхүүгийн өр төлбөр, 22.8 хувийг өөрийн хөрөнгө, 1.8 хувийг санхүүгийн бус өр төлбөр бүрдүүлж байна.

## ХҮРТЭЭМЖТЭЙ БАЙДАЛ



## БАРУУН БҮС

40 ХЗХ

8 САЛБАР

## ХАНГАЙН БҮС

17 ХЗХ

18 САЛБАР

## ТӨВИЙН БҮС

22 ХЗХ

20 САЛБАР

## ЗҮҮН БҮС

14 ХЗХ

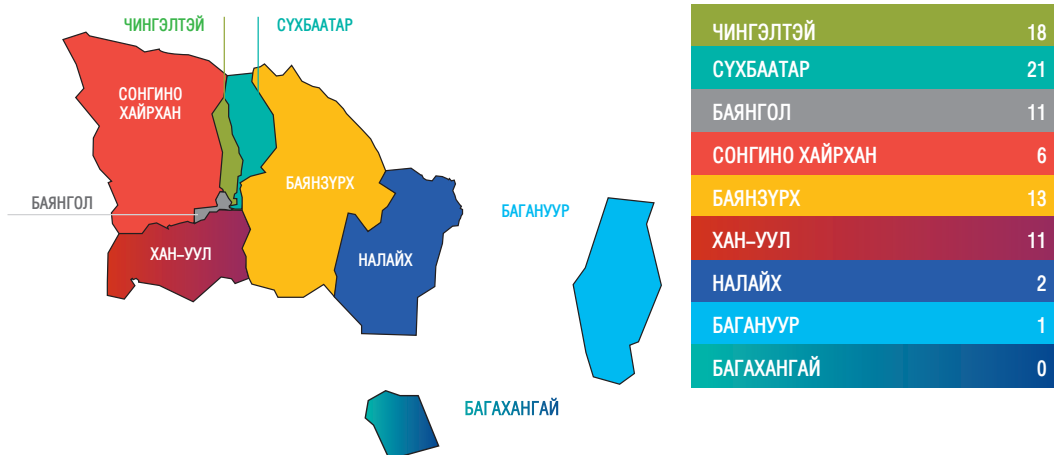
11 САЛБАР

## УЛААНБААТАР

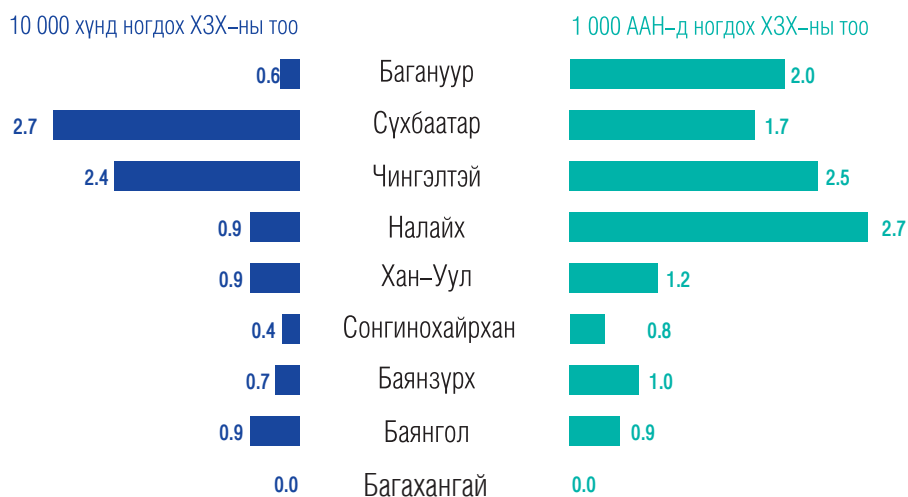
83 ХЗХ

12 САЛБАР

- Улаанбаатар хотод 83 ХЗХ, орон нутагт 93 ХЗХ бүртгэлтэй байна.
- Орон нутагт үйл ажиллагаа явуулж буй ХЗХ-дын 43.0 хувь нь баруун бүсэд, 23.7 хувь нь төвийн бүсэд, 18.3 хувь нь хангайн бүсэд, 15.0 хувь нь зүүн бүсэд байршжээ.
- Улаанбаатар хотод ХЗХ-дын 96.4 хувь нь төвийн зургаан дүүрэгт, 3.6 хувь нь алслагдмал гурван дүүрэгт үйл ажиллагаа эрхэлж байна.



Санхүүгийн хүртээмжийн нийгэмлэг (AFI)-аас боловсруулсан индикаторуудыг ашиглан салбарын хүртээмжтэй байдлыг хөдөлмөрийн насны буюу 18–64 насны 10,000 хүнд болон 1,000 аж ахуйн нэгж (ААН)-д ногдох ХЗХ-ны тоогоор тооцоолоход дараах байдалтай байна.



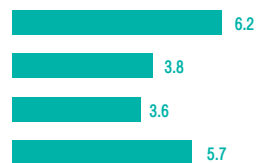
- 1,000 ААН-д ногдох ХЗХ-ны тоогоор Налайх болон Чингэлтэй дүүрэг тэргүүлж харин Сонгинохайрхан дүүрэг хамгийн доогуур жагсаж байна.
- 10,000 хүнд ногдох ХЗХ-ны тоогоор Сүхбаатар болон Чингэлтэй дүүрэг тэргүүлж байна.

<sup>1</sup> <https://www.afi-global.org/sites/default/files/publications/fidwg-core-set-measuring-fi.pdf>

10 000 хүнд ногдох ХЗХ-ны тоо




1 000 ААН-д ногдох ХЗХ-ны тоо



Хүртээмжийн үзүүлэлтийг 10,000 хүнд ногдох ХЗХ-ны тоогоор баруун бүс, 1,000 ААН-д ногдох ХЗХ-ны тоогоор зүүн бүс тэргүүлж байна.

### Нэг гишүүнд ногдож буй дундаж зээл



### ЗЭЭЛИЙН ҮЙЛЧИЛГЭЭНИЙ ХҮРТЭЭМЖ

- Улсын хэмжээнд 18–64 насны 58 хүн тутмын нэг нь ХЗХ-нд гишүүнчлэлтэй, зээлийн үйлчилгээ хүртжээ.
- Дээрх үзүүлэлт орон нутагт 48 хүн тутмын нэг бол Улаанбаатар хотын хэмжээнд 74 хүнд тохиож байна.
- Улсын хэмжээнд ХЗХ-ноос зээл авсан нэг гишүүн дунджаар 10.3 сая төгрөгийн зээлтэй.
- Улаанбаатар хотын хэмжээнд уг дүн 18.4 сая төгрөг, орон нутагт 4.6 сая төгрөг байна.

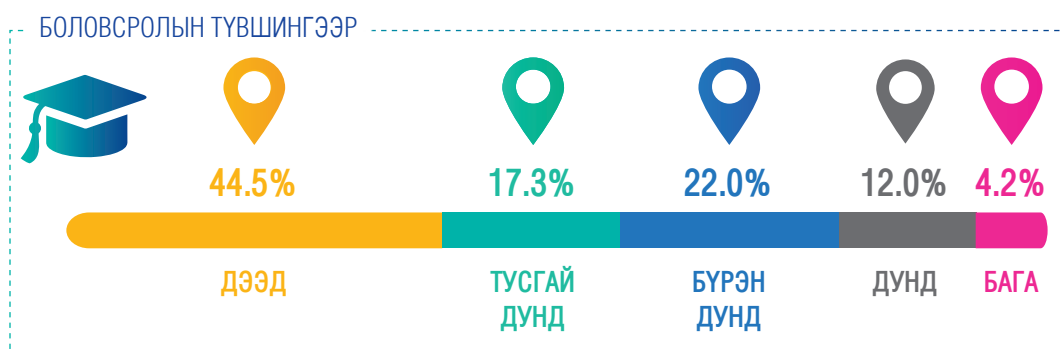

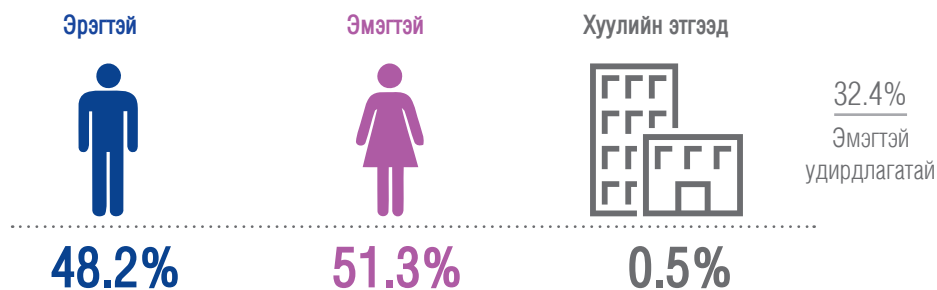
### ХАДГАЛАМЖИЙН ҮЙЛЧИЛГЭЭНИЙ ХҮРТЭЭМЖ

- Улсын хэмжээнд 18–64 насны 43 хүн тутмын нэг нь ХЗХ-нд хадгаламжаа байршуулсан.
- Дээрх үзүүлэлт орон нутагт 48 хүнд нэг, Улаанбаатар хотын хэмжээнд 39 хүнд нэг тохиож байна.
- Улсын хэмжээнд ХЗХ-нд хадгаламж эзэмшигч нэг гишүүн дунджаар 5.6 сая төгрөгийн хадгаламжтай.
- Улаанбаатар хотын хэмжээнд энэ дүн 8.4 сая төгрөг, орон нутагт 2.8 сая төгрөг боллоо.

### Нэг гишүүнд ногдож буй хадгаламжийн дундаж хэмжээ



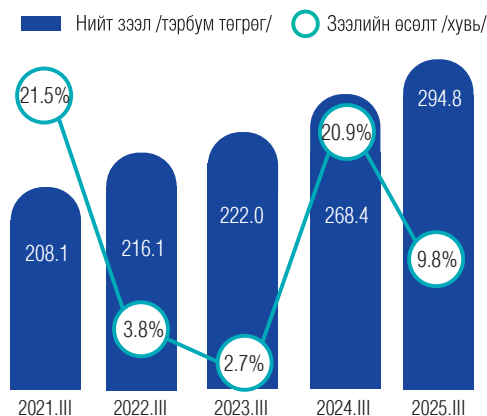
ХЗХ-НЫ ГИШҮҮДИЙН ХҮРТЭЭМЖ



## БҮТЭЭГДЭХҮҮН ҮЙЛЧИЛГЭЭ

### ХЗХ-ДЫН ЗЭЭЛ

- Тайлант улиралд нийт зээл өмнөх оны мөн үеэс 26.8 тэрбум төгрөгөөр буюу 9.8 хувиар өссөн.
- 2021 оны мөн үетэй харьцуулбал нийт зээл 86.7 тэрбум төгрөгөөр буюу 41.7 хувиар нэмэгджээ.
- Цэвэр зээлийн хэмжээ 301.1 тэрбум төгрөгт хүрсэн бол, зээлийн эрсдэлийн сангийн хэмжээ 6.1 тэрбум төгрөг байна.



ХЭВИЙН

92.8%



ХУГАЦАА ХЭТЭРСЭН

4.2%



ЧАНАРГҮЙ

3.0%

### ХЗХ-ДЫН ЗЭЭЛИЙН ЧАНАР

Өмнөх оны мөн үетэй харьцуулбал:

- Хэвийн зээлийн хэмжээ 8.0 хувиар өсөж 273.6 тэрбум төгрөг;
- Хугацаа хэтэрсэн зээлийн хэмжээ өмнөх 49.2 хувиар өсөж 12.4 тэрбум төгрөг боллоо.

Чанаргүй зээлийн хэмжээ 29.9 хувиар өсөж 8.7 тэрбум төгрөгт хүрсэн ба 2021 оны мөн үетэй харьцуулбал 8.8 хувиар өсжээ.

### ХЗХ-ДЫН ЗЭЭЛИЙН ЗОРИУЛАЛТ

- Нийт зээлийн 40.1 хувь нь хүн хөлслөн ажиллуулдаг өрхийн үйл ажиллагаанд, 8.5 хувь нь санхүүгийн болон даатгалын үйл ажиллагаанд, 6.2 хувь нь бөөний болон жижиглэн худалдаа, машин мотоциклийн засвар үйлчилгээнд олгосон байна.
- Нийт эргэн төлөгдсөн зээлийн 11.8 хувийг бөөний болон жижиглэн худалдаа, машин мотоциклийн засвар үйлчилгээнд, 6.0 хувь нь үл хөдлөх хөрөнгийн үйл ажиллагаанд, 5.6 хувь нь санхүүгийн болон даатгалын үйл ажиллагаанд олгосон зээлээс төлөгджээ.
- Нийт хаагдсан зээлийн 59.9 хувь нь хүн хөлслөн ажиллуулдаг өрхийн үйл ажиллагаанд, 6.9 хувь нь санхүүгийн болон даатгалын үйл ажиллагаанд, 3.6 хувь нь бөөний болон жижиглэн худалдаа, машин мотоциклийн засвар үйлчилгээнд зориулж олгосон зээлээс бүрджээ.

ТӨЛӨГДСӨН ЗЭЭЛ

ОЛГОСОН ЗЭЭЛ

ХААГДСАН ЗЭЭЛ

Хүн хөлслөн ажиллуулдаг  
ерхийн үйл ажиллагаа



0.2% 40.1% 59.9%

Бөөний болон жижиглэн  
худалдаа, машин мотоциклийн  
засвар үйлчилгээ



11.8% 6.2% 3.6%

ХАА, ойн аж ахуй, загас  
барилт, ан агнуур



2.5% 1.5% 0.9%

Санхүүгийн, даатгалын  
үйл ажиллагаа



5.6% 8.5% 6.9%

Барилга



5.2% 1.9% 0.8%

Үл хөдлөх хөрөнгийн үйл  
ажиллагаа



6.0% 1.5% 0.1%

Зочид буудал, байр, сууц  
болон нийтийн хоолны  
үйлчилгээ



2.0% 0.6% 0.1%

Боловсруулах үйлдвэр



4.8% 1.6% 0.4%

Хүний эрүүл мэнд,  
нийгмийн үйл ажиллагаа



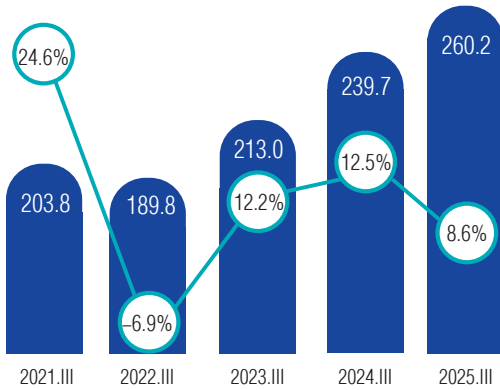
0.6% 0.3% 0.2%

Бусад



61.3% 37.8% 27.1%

■ Нийт хадгаламж /тэрбум төгрөг/ ○ Хадгаламжийн өсөлт /хувь/



ХЗХ-ДЫН ХАДГАЛАМЖ

- Тайлант улиралд хадгаламжийн хэмжээ өмнөх оны мөн үеэс 8.6 хувиар буюу 20.5 тэрбум төгрөгөөр өссөн.
- 2021 оны мөн үетэй харьцуулбал 56.4 тэрбум төгрөгөөр буюу 27.7 хувиар нэмэгджээ.

НИЙТ ХАДГАЛАМЖ

- Хадгаламж эзэмшигчид ХЗХ-нд 251.6 тэрбум төгрөгийг хугацаатай, 8.6 тэрбум төгрөгийг хугацаагүй байршуулсан байна.



96.7%

ХУГАЦААТАЙ



3.3%

ХУГАЦААГҮЙ



172 ХЗХ

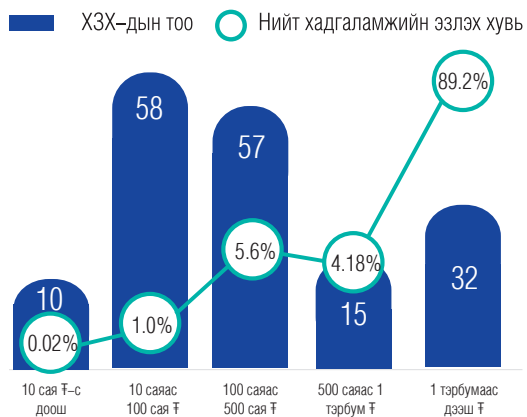


4 ХЗХ

- ХЗХ-дын 96.7 хувь буюу 172 ХЗХ нь хадгаламж төвлөрүүлсэн.
- Үлдсэн 2.3 хувь буюу 4 ХЗХ хадгаламж татан төвлөрүүлээгүй байна.

## НИЙТ ХАДГАЛАМЖИД ЭЗЛЭХ ХУВЬ

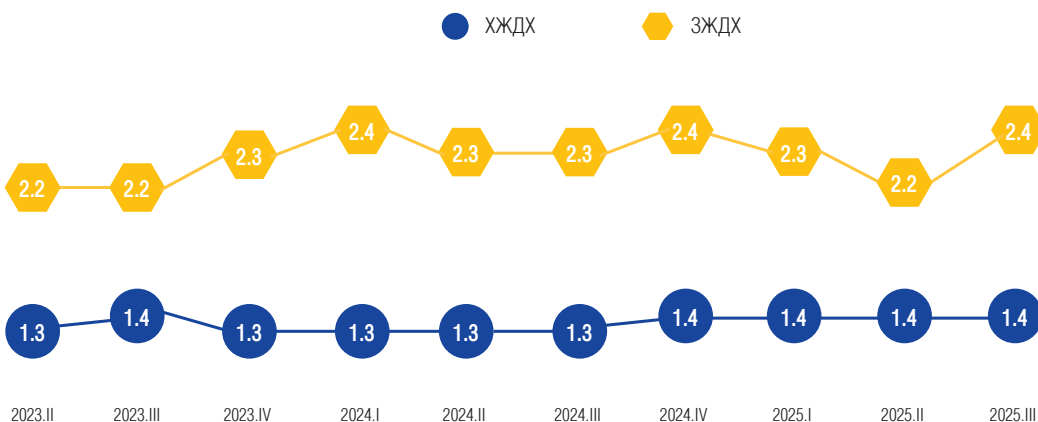
- 1 тэрбумаас дээш төгрөгийн хадгаламжтай 32 ХЗХ 232.1 тэрбум төгрөг;
- 10 саяас 1 тэрбум төгрөгийн хадгаламжтай 130 ХЗХ 28.0 тэрбум төгрөг;
- 10 саяас доош төгрөгийн хадгаламжтай 10 ХЗХ 0.1 тэрбум төгрөгийн хадгаламжийг тус тус татан төвлөрүүлсэн .
- Огт хадгаламж татан төвлөрүүлээгүй 4 ХЗХ байна.



1.4%

Хугацаатай хадгаламжийн  
жигнэсэн дундаж сарын хүү

2.4%

Зээлийн жигнэсэн  
дундаж сарын хүү

## ОРЛОГО

ХЗХ–дын хүүгийн орлогыг өмнөх оны мөн үетэй харьцуулахад 19.5 хувиар өсөж 64.5 тэрбум төгрөгт хүрлээ. Үүнд;

- Зээлийн хүүгийн орлого 59.1 тэрбум төгрөг;
- Банк, санхүүгийн байгууллагаас авсан хүүгийн орлого 4.6 тэрбум төгрөг;
- Зээлийн нэмэгдүүлсэн хүүгийн орлого 1.1 тэрбум төгрөг;
- Зээлийн хүүгийн орлогын буцаалт 0.3 тэрбум төгрөг байна.



## ЗАРДАЛ

ХЗХ–дын хүүгийн зардлыг өмнөх оны мөн үетэй харьцуулахад 14.1 хувиар өсөж 33.7 тэрбум төгрөгт хүрлээ. Үүнд:

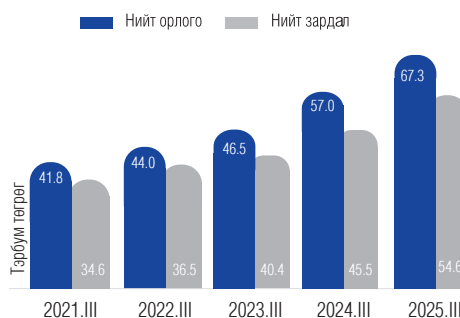
- Хадгаламжийн хүүгийн зардал 33.4 тэрбум төгрөг;
- Банк, санхүүгийн байгууллагад төлсөн болон бусад хүүгийн зардал 0.2 тэрбум төгрөг;
- Санхүүгийн түрээсийн хүүгийн зардал 0.2 тэрбум төгрөг;
- Хүүгийн зардлын буцаалт 0.1 тэрбум төгрөг байна.



## АШИГТ АЖИЛЛАГАА

## ХЗХ-ДЫН ОРЛОГО, ЗАРДАЛ

- Тайлант улиралд ХЗХ-ны салбарын хэмжээнд 67.3 тэрбум төгрөгийн орлого олж, 54.6 тэрбум төгрөгийн зарлага гаргаж, 12.7 тэрбум төгрөгийн цэвэр ашигтай ажилласан.



## НИЙТ БОЛОН ӨӨРИЙН ХӨРӨНГИЙН ӨГӨӨЖ

Хөрөнгийн өгөөжийг өмнөх оны мөн үетэй харьцуулахад:

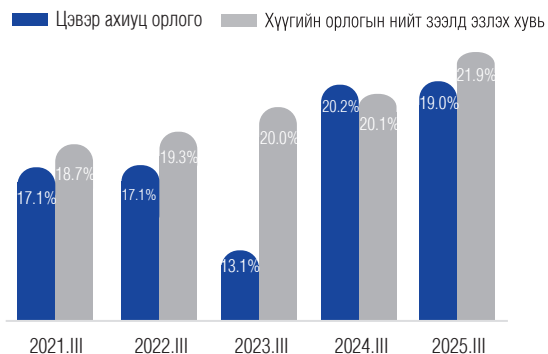
- өөрийн хөрөнгийн өгөөж 0.1 пунктээр;
- нийт хөрөнгийн өгөөж 0.1 пунктээр тус тус өсжээ.



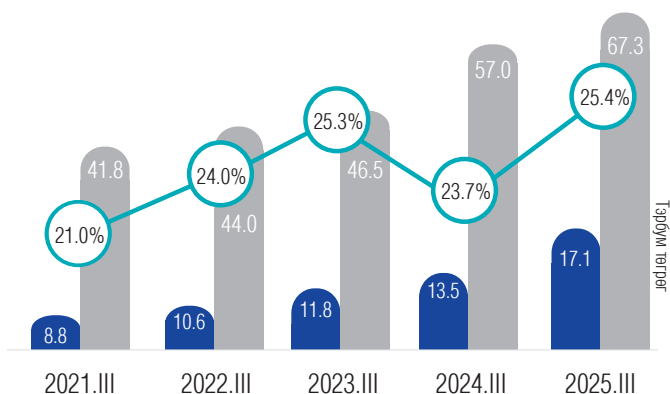
- ХЗХ-д НДШ-д 2.1 тэрбум төгрөг, ААНОАТ-т 0.8 тэрбум төгрөг, ХХОАТ-т 1.3 тэрбум төгрөгийг тус тус төлж, улсын төсөвт нийт 4.3 тэрбум төгрөгийг төвлөрүүлээд байна.

**ГОЛЛОХ ХАРЬЦААНУУД**

- Хүүгийн орлогын нийт зээлд эзлэх хувь өмнөх оны мөн үетэй харьцуулбал 1.8 пунктээр өслөө.
- Цэвэр орлогыг нийт орлогод харьцуулан тооцдог цэвэр ахиуц ашгийн харьцаа нь өмнөх оны мөн үеэс 1.3 пунктээр буурав.



■ Үйл ажиллагааны зардал ■ Нийт орлого ○ Үйл ажиллагааны зардал / Нийт орлого



**ЗАРДАЛ ОРЛОГЫН ХАРЬЦАА**

- ХЗХ-д 100.0 төгрөгийн орлого олохын тулд дунджаар 25.4 төгрөгийн үйл ажиллагааны зардал гаргаж байна.

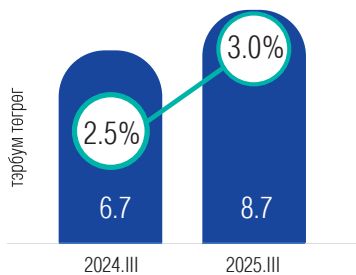


## ТОГТВОРТОЙ БАЙДАЛ

ХЗХ нь өөрийн үйл ажиллагаанд учирч болзошгүй эрсдэлийг дараах үндсэн 4 үзүүлэлт /PEARLS аргачлал/-ийн дагуу тооцож, мөрдлөг болгон ажилладаг. Үүнд:

1. Хөрөнгийн чанарын болон хамгаалалтын үзүүлэлт;
2. Үр ашигтай санхүүгийн бүтцийн үзүүлэлт;
3. Өгөөж, зардлын хувь хэмжээний үзүүлэлт;
4. Төлбөр түргэн гүйцэтгэх чадварын үзүүлэлт.

■ Чанаргүй зээл /тэрбум төгрөг/    ○ Нийт зээлд эзлэх чанаргүй зээлийн хувь

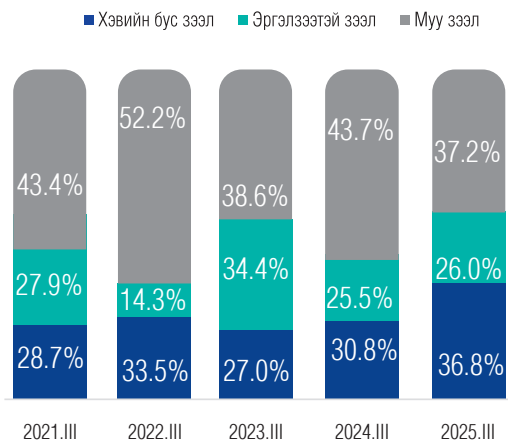


### ХЗХ-ДЫН ЧАНАРГҮЙ ЗЭЭЛ

- Тайлант улиралд чанаргүй зээлийн дүн 8.7 тэрбум төгрөг боллоо.
- Нийт зээлд эзлэх чанаргүй зээлийн хувь өмнөх оны мөн үеэс 0.5 пунктээр өссөн. ХЗХ-дын мөрдөж буй зохистой харьцааны шалгуур үзүүлэлтээр энэхүү үзүүлэлт 5 хувиас бага байх шаардлагыг хангаж байна.

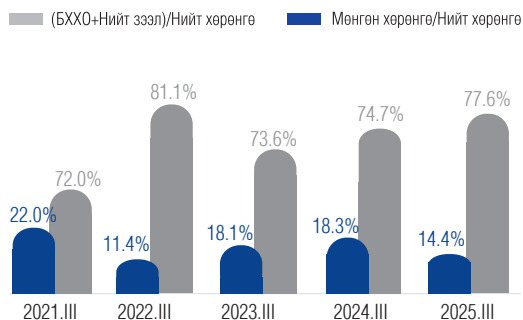
### ЧАНАРГҮЙ ЗЭЭЛИЙН АНГИЛАЛ

- Чанаргүй зээлийн ангилал дахь хэвийн бус зээлийн эзлэх хувь өмнөх оны мөн үеэс 6.0 пунктээр өсжээ.
- Эргэлзээтэй зээлийн хувьд өмнөх оны мөн үеэс 0.5 пунктээр өссөн бол, муу зээл 6.5 пунктээр буурчээ.

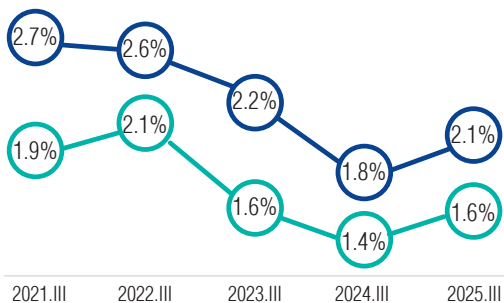


### ХЗХ-ДЫН ХӨРВӨХ ЧАДВАР

- ХЗХ-дын нийт мөнгө, түүнтэй адилтгах хөрөнгө болон нийт хөрөнгийн харьцаа өмнөх оны мөн үеэс 3.9 хувиар буурлаа.
- Богино хугацаат хөрөнгө оруулалт болон нийт зээлийн нийлбэрийг нийт хөрөнгөд харьцуулсан харьцаа 77.6 хувь байна.



- Зээлийн эрсдэлийн сангийн нийт зээлд эзлэх хувь
- Зээлийн эрсдэлийн сангийн нийт хөрөнгөд эзлэх хувь



### ЗЭЭЛИЙН ЭРСДЭЛИЙН САН

- ХЗХ-дын зээлийн эрсдэлийн сангийн нийт зээлд эзлэх хувь өмнөх оны мөн үеэс 0.3 пунктээр өссөн.

Харьцаа	Зохистой хувь	Тайлант улиралд
Бусдаас авсан зээл/Нийт хөрөнгө	<20%	0.7%
Нийт хадгаламж/Нийт хөрөнгө	40%–80%	68.5%
(Нийт зээлийн үлдэгдэл – Эрсдэлийн сан)/Нийт хөрөнгө	60%–85%	76.0%
Хоршоологчдын өмч/Нийт хөрөнгө	>5%	14.8%
Нөөцийн сан/Нийт хөрөнгө	>3%	4.5%
Үйл ажиллагааны зардал/Нийт хөрөнгө	<10%	4.5%

## БОДЛОГО ЗОХИЦУУЛАЛТ



### ХУУЛЬ, ЭРХ ЗҮЙН ОРЧИН

#### **Аудитын тухай хуулийн 10 дугаар зүйлийн 10.2.4 дэх заалтын хэрэгжилт**

Хуульд заасны дагуу 2024 оны тайланг аудитаар баталгаажуулж ирүүлбэл зохих 169 ХЗХ-ноос 92.3 хувь буюу 156 ХЗХ жилийн эцсийн санхүүгийн тайланд хөндлөнгийн аудит хийлгэж Санхүүгийн зохицуулах хороонд ирүүлсэн.

#### **Зээлийн мэдээллийн тухай хуулийн хэрэгжилт**

ХЗХ-дын 61.9 хувь буюу 109 ХЗХ зээлийн мэдээллийн санд хамрагдаж, үйлчилгээ үзүүлэгчтэй хамтран ажиллах гэрээг байгуулсан байна. Үүнээс 51.4 хувь буюу 56 ХЗХ нийслэлд, 48.6 хувь буюу 53 ХЗХ орон нутагт үйл ажиллагаа эрхэлж байна.

#### **Мөнгө угаах болон терроризмыг санхүүжүүлэхтэй тэмцэх тухай хуулийн хэрэгжилт**

15 ХЗХ Монголбанкны СМА-д 20 сая төгрөг, түүнээс дээш үнийн дүнтэй бэлэн мөнгөний нийт 9,071,006.97 мянган төгрөгийн 180 гүйлгээг мэдээлсэн бөгөөд сэжигтэй гүйлгээ илрээгүй байна.

#### **“Зохицуулалтын үйлчилгээний хөлсний хэмжээг тогтоох, төвлөрүүлэх журам”-ын хэрэгжилт**

Зохицуулалтын үйлчилгээний хөлс төвлөрүүлбэл зохих 95 ХЗХ-ноос 78.9 хувь буюу 75 ХЗХ 45,554.90 мянган төгрөгийг холбогдох дансанд төвлөрүүлсэн байна.



#### ГАДААД ХАМТЫН АЖИЛЛАГАА

- Санхүүгийн хүртээмжийн нийгэмлэг (AFI)-тэй хамтран Хүртээмжтэй ногоон санхүүжилтийг хадгаламж зээлийн хоршоодоор нэмэгдүүлэх төслийг хэрэгжүүлэх бэлтгэл ажлыг хангаж байна. Төслөөр БЖДҮ эрхлэгчдэд тохирсон ногоон санхүүгийн бүтээгдэхүүн, үйлчилгээг хадгаламж, зээлийн хоршоодод бий болгож, хөгжүүлснээр орон нутагт үйл ажиллагаа эрхэлж буй эмэгтэй бизнес эрхлэгчдийн санхүүгийн хүртээмжийг нэмэгдүүлэх боломж бүрдэнэ.
- Хууль зүй, дотоод хэргийн сайдын 2025 оны А/76 дугаар тушаалаар байгуулсан “Монгол Улсын мөнгө угаах, терроризмыг санхүүжүүлэх үндэсний эрсдэлийн үнэлгээг хийж, тайлагнах” үүрэг бүхий ажлын хэсгийн “Хадгаламж, зээлийн хоршооны салбарын эмзэг байдлын эрсдэлийн үнэлгээ хийх” дэд ажлын хэсэг Хууль зүй, дотоод хэргийн сайдын 2025 оны А/171 дугаар тушаалаар байгуулагдаж, хадгаламж, зээлийн хоршооны салбарын эмзэг байдлыг үнэлж, ажлын хэсгийн эхний хэлэлцүүлгийг зохион байгуулагдлаа.



# МӨНГӨН ЗЭЭЛИЙН ҮЙЛ АЖИЛЛАГАА ЭРХЛЭГЧ



Санхүүгийн зах зээлийн төлөв

Улаанбаатар  
381  
Орон нутаг  
182



Хүртээмжтэй байдал



Ашигт ажиллагаа



Бодлого зохицуулалт



## САЛБАРЫН ТӨЛӨВ

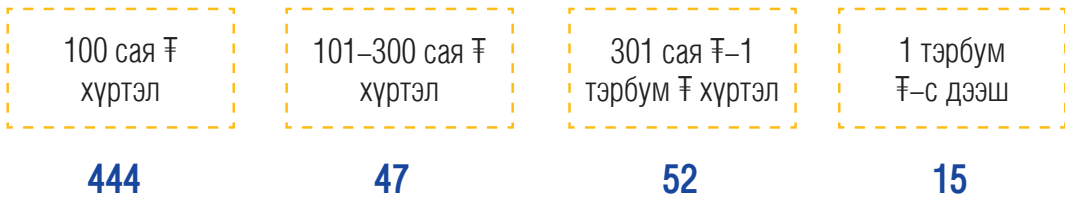
### Мөнгөн зээлийн үйл ажиллагаа эрхлэгч этгээдийн тоон мэдээлэл

Тайлант улиралд мөнгөн зээлийн үйл ажиллагаа эрхлэгч /МЗҮАЭ/ 563 байгаагаас 371 нь хуулийн этгээд, 192 иргэн болно.

Эдгээрээс 70 хуулийн этгээд нь Санхүүгийн зохицуулах хороонд бүртгэлтэй байна.

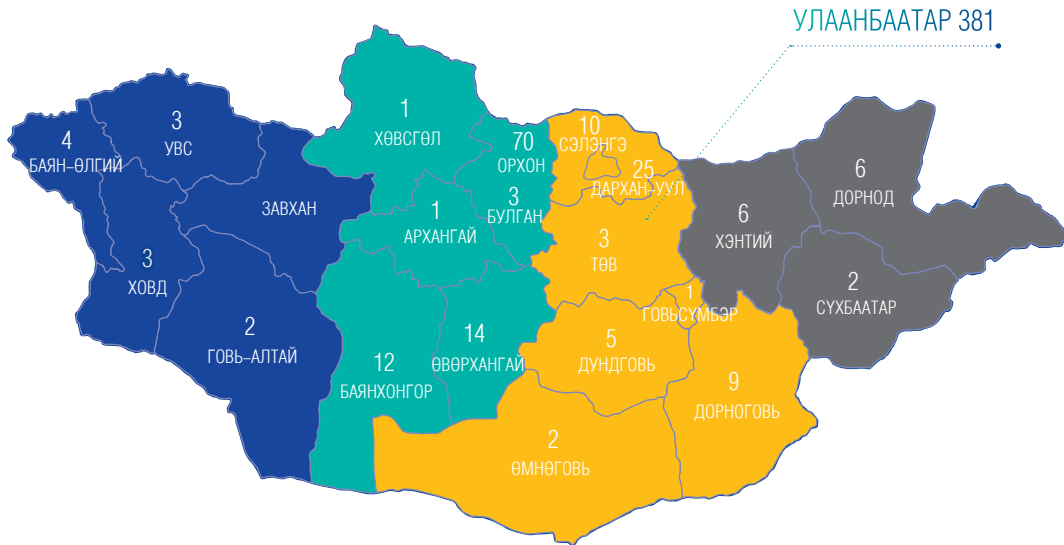


### Хувь нийлүүлсэн хөрөнгө



- Хувь нийлүүлсэн хөрөнгийн хэмжээгээр нь авч үзвэл 100 сая төгрөг хүртэлх хөрөнгөтэй 444 МЗҮАЭ, 101 саяас 300 сая төгрөгийн хооронд 52 МЗҮАЭ, 301 саяас 1 тэрбум төгрөгийн хооронд 52 МЗҮАЭ, харин 1 тэрбум төгрөгөөс дээш хөрөнгөтэй 15 МЗҮАЭ байна.

## ХҮРТЭЭМЖТЭЙ БАЙДАЛ



- Орон нутагт үйл ажиллагаа явуулж буй 182 МЗҮАЭ-ийн 6.6 хувь нь баруун бүсэд, 7.7 хувь нь зүүн бүсэд, 30.2 хувь нь төвийн бүсэд, 55.5 хувь нь хангайн бүсэд байршжээ.
- Бүсээр нь авч үзвэл баруун бүсэд 8 иргэн, 4 хуулийн этгээд, хангайн бүсэд 83 иргэн, 18 хуулийн этгээд, төвийн бүсэд 18 иргэн, 37 хуулийн этгээд, зүүн бүсэд 5 иргэн, 9 хуулийн этгээд мөнгөн зээлийн үйл ажиллагаа эрхлэхээр бүртгүүлсэн.

- Улаанбаатар хотод үйл ажиллагаа эрхэлж буй 381 МЗҮАЭ-ийн 98.9 хувь нь төвийн зургаан дүүрэгт, 1.1 хувь нь алслагдмал хоёр дүүрэгт байршиж байна.
- МЗҮАЭ-дийн 24.7 хувь нь Баянзүрх, 22.0 хувь нь Баянгол, 18.1 хувь нь Сүхбаатар, 13.1 хувь нь Хан-Уул, 11.3 хувь нь Чингэлтэй, 9.7 хувь нь Сонгинохайрхан, 0.8 хувь нь Налайх, 0.3 хувь нь Багануур дүүрэгт тус тус үйл ажиллагаа эрхэлж байна.
- Үүнээс 78 нь иргэн, 303 нь хуулийн этгээд болно.



Улсын хэмжээнд 21 МЗҮАЭ-ийн 167 салбар үйл ажиллагаа эрхэлж байгаагийн 115 нь Улаанбаатар хотод, 52 нь хөдөө орон нутагт байршиж байна.



Үүнээс 101 салбар нь Санхүүгийн зохицуулах хороонд бүртгүүлсэн.





# ЗЭЭЛИЙН БАТЛАН ДААЛТЫН САН

Нийт хөрөнгө

**310.5**  
тэрбум төгрөг



Санхүүгийн зах зээлийн төлөв

Нэг батлан  
даатгагчид ногдох  
батлан даалтын  
дундаж хэмжээ

**31.1**  
сая төгрөг



Хүртээмжтэй байдал

Ирүүлсэн  
хүсэлтийн тоо

**1,818**



Бүтээгдэхүүн үйлчилгээ

Ашигт ажиллагаа



Үйл ажиллагааны орлого

**19.1** тэрбум төгрөг

Тайлант үеийн цэвэр үр дүн

**(2.7)** тэрбум төгрөг

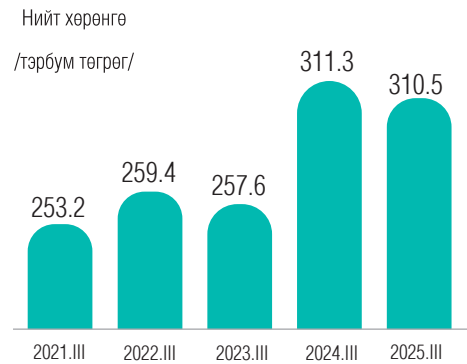
Тогтвортой байдал



Чанаргүй батлан  
даалтын эзлэх хувь

**2.2%**

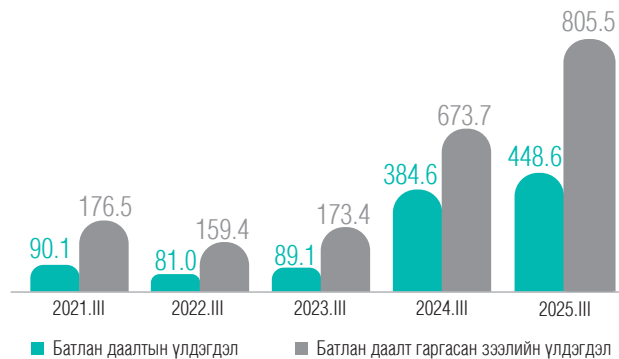
## САЛБАРЫН ТӨЛӨВ



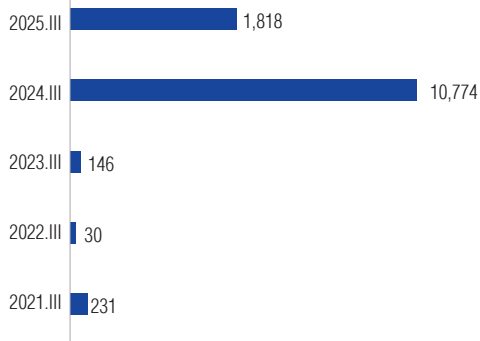
2025 оны 3 дугаар улиралд Зээлийн батлан даалтын сан (ЗБДС) өмнөх оны мөн үетэй харьцуулбал:

- Нийт хөрөнгийн хэмжээ 0.3 хувиар буюу 779.7 сая төгрөгөөр буурч;
- Батлан даалтын үлдэгдэл 16.6 хувиар буюу 64.0 тэрбум төгрөгөөр;
- Батлан даалт гаргасан зээлийн үлдэгдэл 19.6 хувиар буюу 131.8 тэрбум төгрөгөөр тус тус өслөө.

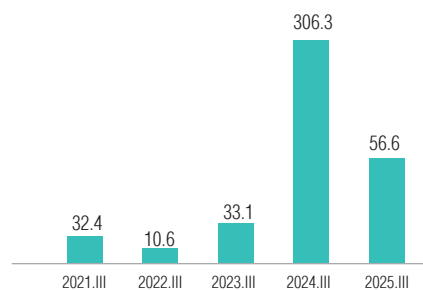
Батлан даалт болон батлан даалттай зээлийн үлдэгдэл /тэрбум төгрөг/



Олгосон батлан даалтын тоо

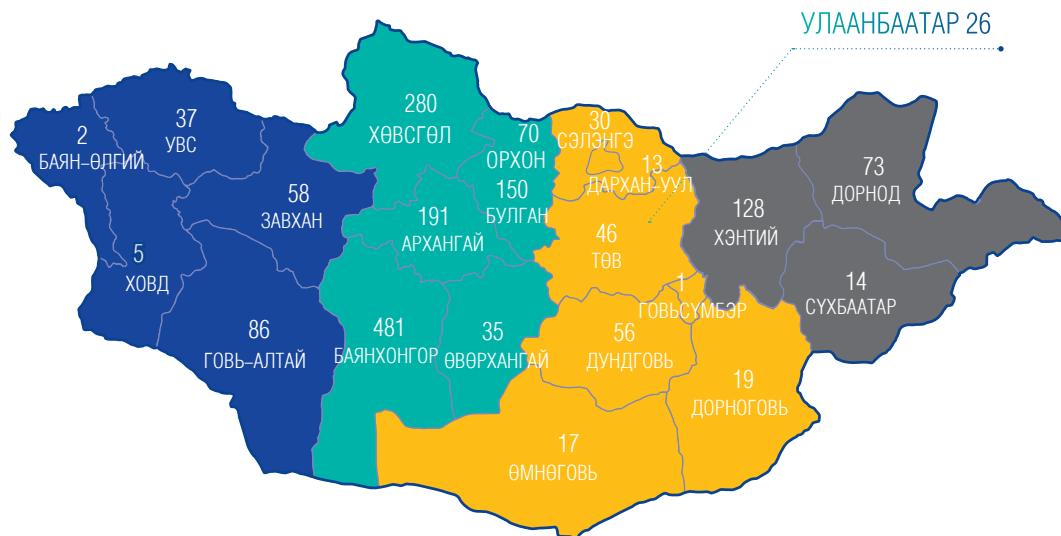


Шинээр олгосон батлан даалтын дүн /тэрбум төгрөг/

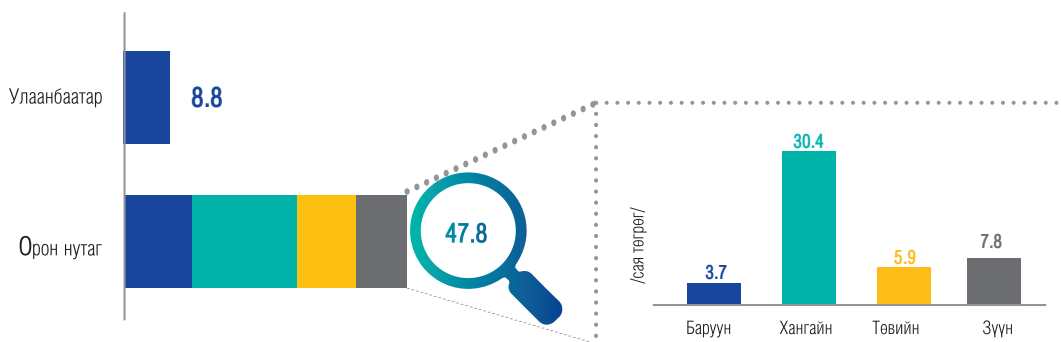


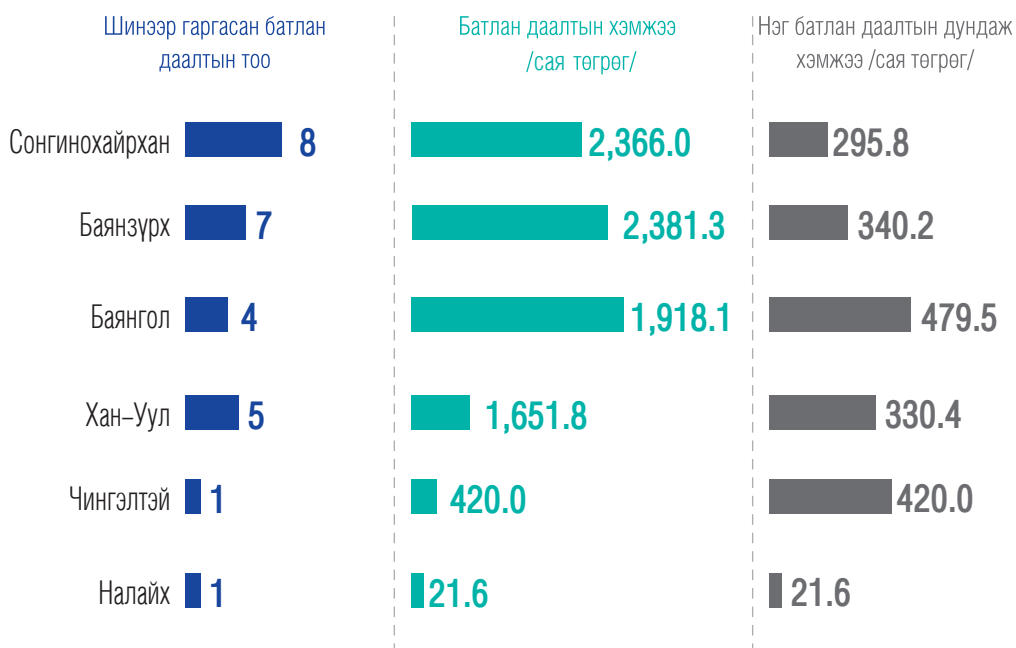
Өмнөх оны мөн үеэс олгосон батлан даалтын дүн 81.5 хувиар, тоо 83.1 хувиар тус тус буурсан.

## ХҮРТЭЭМЖТЭЙ БАЙДАЛ



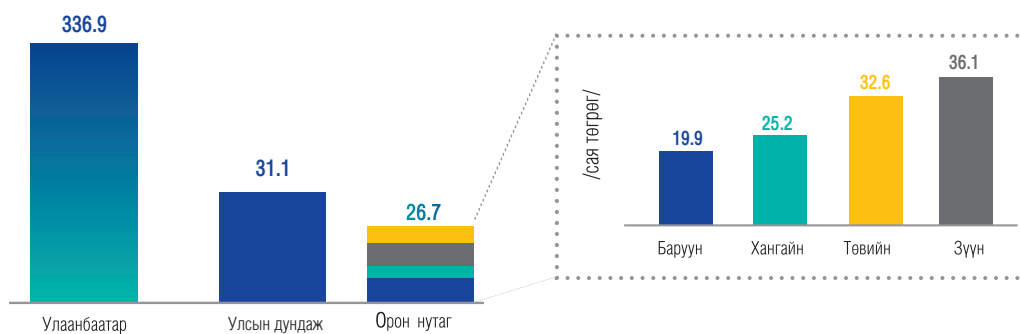
НИЙТ БАТЛАН ДААЛТЫН ХЭМЖЭЭ /тэрбум төгрөгөөр/





#### НЭГ БАТЛАН ДААЛТЫН ДУНДАЖ ХЭМЖЭЭ

- Нэг зээлдэгчид оногдох батлан даалтын үлдэгдэл дунджаар Улаанбаатар хотод 336.9 сая төгрөг, орон нутагт 26.7 сая төгрөг, улсын хэмжээнд 31.1 сая төгрөг байна.
- Бүс нутгуудын хувьд Зүүн бүсэд нэг зээлдэгчид олгосон батлан даалтын дундаж үлдэгдэл хамгийн их буюу 36.1 сая төгрөг байна.



## БҮТЭЭГДЭХҮҮН ҮЙЛЧИЛГЭЭ

	Батлан даалт гаргуулахаар ирүүлсэн хүсэлтийн тоо	Шийдвэрлэгдсэн хүсэлтийн тоо	Эзлэх хувь
2022.III	56	31	55.4%
2023.III	202	155	76.7%
2024.III	10,775	10,775	100.0%
2025.III	1,818	1,818	100.0%

### ХҮСЭЛТИЙН ТОО

Батлан даалт гаргуулах 1,818 хүсэлт 100.0 хувь шийдвэрлэсэн. Энэ тоо өмнөх оны мөн үеэс 5.9 дахин буурчээ.

### Үйл ажиллагааны чиглэлээр

Бөөний болон жижиглэн худалдааны үйл ажиллагаа



12.5%

Боловсруулах үйлдвэр



5.9%

Хүний эрүүл мэнд, нийгмийн халамжийн үйл ажиллагаа



4.0%

Бусад



77.6%

Бусад салбарт олгосон батлан даалтын дийлэнх хэсгийг Шинэ хоршоо хөдөлгөөн болон Ипотекийн зээл бүрдүүлж байна.

### БАТЛАН ДААЛТ ЭХ ҮҮСВЭРЭЭЭ

ЗБДС-аас гаргасан батлан даалтын эх үүсвэрийн 35.3 тэрбум төгрөгийг шинэ хоршоо хөдөлгөөн, 13.1 тэрбумийг Азийн Хөгжлийн Банкны МОН-3338, 4.6 тэрбумийг ипотека, 2.5 тэрбумийг банк, 405.0 саяыг атар-4, 614.8 саяг цагаан алт, 84.0 саяыг Азийн Хөгжлийн Банкны Эмэгтэй бизнес эрхлэгчдийг дэмжих, 58.0 саяыг Жижиг, Дунд Үйлдвэрийг Хөгжүүлэх Сангийн төсөл тус тус бүрдүүлж байна.

#### Олгосон батлан даалтын хувь хэмжээ

Шинэ хоршоо хөдөлгөөн	62.2%
АХБ МОН-3338 ТӨСӨЛ	23.2%
ИПОТЕК	8.2%
Банк	4.4%
АТАР-4	0.7%
Цагаан алт	1.1%
ЖДҮХС-ийн төсөл	0.1%
АХБ – Эмэгтэй бизнес	0.1%

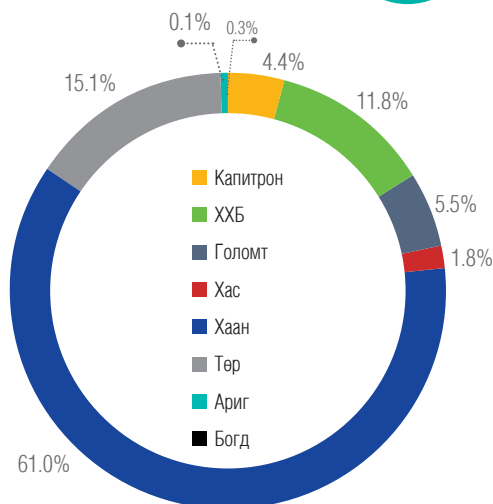
## БАТЛАН ДААЛТ ГАРГАСАН ДУНДАЖ ХУГАЦАА

- Гаргасан батлан даалтын дундаж хугацаа 84.6 сар буюу 7.1 жил байна.
- Энэ үзүүлэлт нь өмнөх оны мөн үеэс 5.2 сараар өссөн үзүүлэлт юм.

84.6  
CAP

## БАТЛАН ДААЛТ БАНКААР

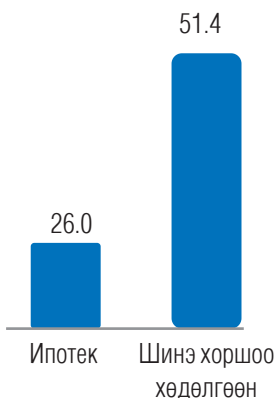
Олгосон батлан даалтын 61.0 хувийг Хаан банк, 15.1 хувийг Төрийн банк, 11.8 хувийг Худалдаа хөгжлийн банк, 5.5 хувийг Голомт банк, 4.4 хувийг Капитрон банк, 1.8 хувийг Хас банк, 0.3 хувийг Богд банк, 0.1 хувийг Ариг банкаас гаргасан зээл бүрдүүлсэн.



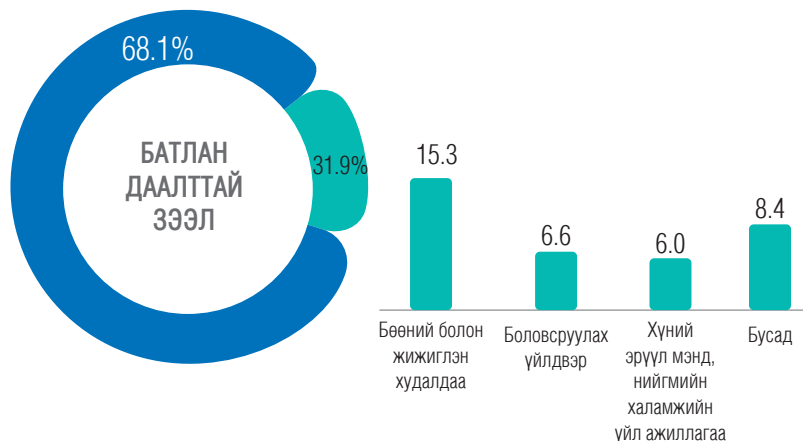
## БАТЛАН ДААЛТТАЙ ЗЭЭЛ ҮЙЛ АЖИЛЛАГААНЫ ЧИГЛЭЛЭЭР

Батлан даалттай олгосон зээлийн 68.1 хувийг иргэн, 31.9 хувийг аж ахуйн нэгж бүрдүүлж байна. Аж ахуйн нэгжид олгосон батлан даалтын 13.5 хувийг бөөний болон жижиглэн худалдааны үйл ажиллагаа, 5.8 хувийг хүний эрүүл мэнд, 5.3 хувийг боловсруулах үйлдвэр, нийгмийн халамжийн үйл ажиллагааны салбар, 7.3 хувийг бусад салбар зээлж байна. Иргэнд олгосон батлан даалтын 45.2 хувийг Шинэ хоршоо хөдөлгөөн болон 22.9 хувийг ипотека зээлж байна.

Иргэн /тэрбум төгрөг/



ААН /тэрбум төгрөг/



## АШИГТ АЖИЛЛАГАА



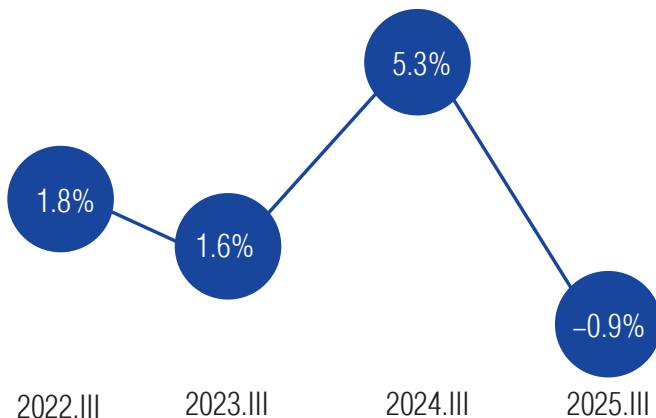
## Орлогын бүтэц



## Зарлагын бүтэц



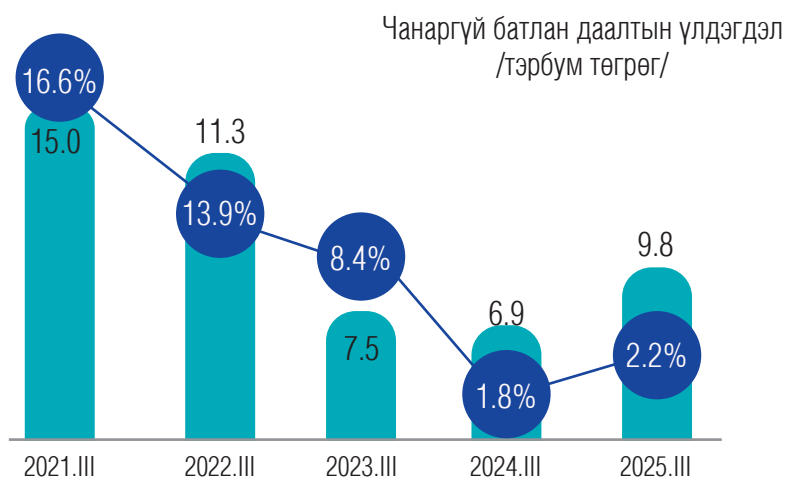
## Нийт хөрөнгийн өгөөж



## НИЙТ ХӨРӨНГИЙН ӨГӨӨЖ

ЗБДС-ийн нийт хөрөнгийн өгөөж өмнөх оны мөн үеэс 6.2 пунктээр буурсан үзүүлэлтэй байна.

## ТОГТВОРТОЙ БАЙДАЛ



Чанаргүй батлан даалтын үлдэгдэл өмнөх оны мөн үеэс 0.4 пунктээр, буюу 2.9 тэрбум төгрөгөөр өссөн.

Чанаргүй батлан даалтын үлдэгдлийг эдийн засгийн үйл ажиллагааны салбараар ангилж үзвэл дараах байдалтай:







# ҮЛ ХӨДЛӨХ ЭД ХӨРӨНГӨ ЗУУЧЛАЛЫН САЛБАР

Зохицуулалттай этгээд

**281**



Салбарын төлөв

ҮХЭХЗ-ын  
борлуулалтын дүн

**2,253.7**

тэрбум төгрөг



Бүтээгдэхүүн, үйлчилгээ

Хүртээмжтэй байдал



96.1 %

Улаанбаатар хотод үйл  
ажиллагаа эрхлэгчид

Бодлого зохицуулалт



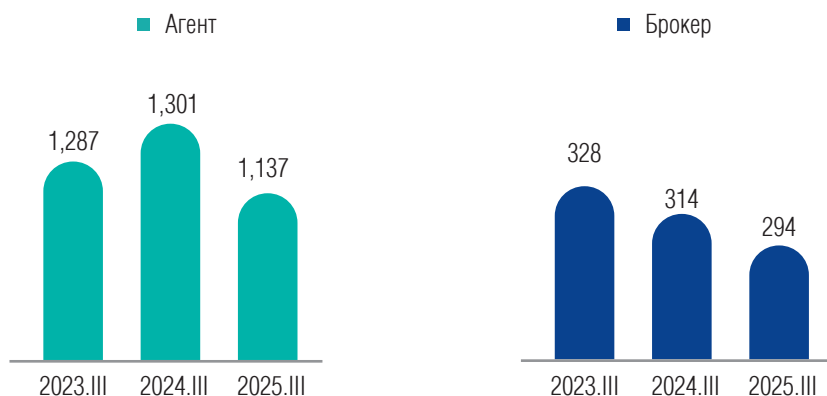
## САЛБАРЫН ТӨЛӨВ



2025 оны 3 дугаар улирлын байдлаар нийт 281 байгууллага тусгай зөвшөөрөлтэй үйл ажиллагаа эрхэлж байгаа бөгөөд өмнөх оны мөн үетэй харьцуулахад, 20–иар буюу 6.6 хувиар буурсан байна.

Тусгай зөвшөөрөлтэй ҮХЭХЗ–ын  
байгууллагууд:Брокер **294**Агент **1,137**

Брокерын тоо 294 болж, өмнөх оны мөн үеэс 20–оор буюу 6.4 хувиар буурсан бол агентын тоо 1,137 болж, өмнөх оны мөн үеэс 164–өөр буюу 12.6 хувиар буурчээ.



Нэг ҮХЭХЗ–ын байгууллага дунджаар 1 брокер, 4 агенттай ажиллаж байна. Хамгийн олон агенттай ҮХЭХЗ–ын байгууллагын агентын тоо 98 байна.

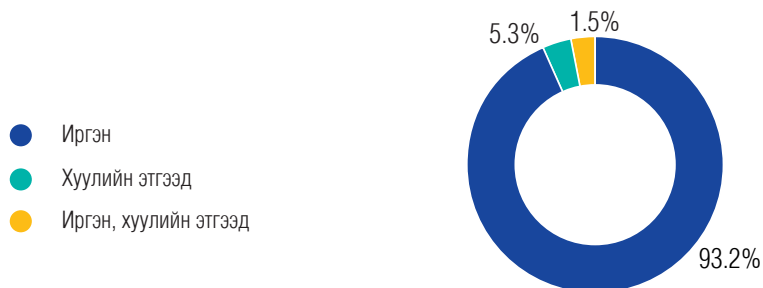
### ХУВЬ НИЙЛҮҮЛСЭН ХӨРӨНГӨ

ҮХЭХЗ-ын байгууллагууд нь 411 хувьцаа эзэмшигчдийн 5.7 тэрбум төгрөгийн хувь нийлүүлсэн хөрөнгөтэй байна.



### ХУВЬЦАА ЭЗЭМШИГЧДИЙН БҮТЭЦ

ҮХЭХЗ-ын байгууллагын хувьцаа эзэмшигчдийн бүтцийг авч үзвэл 93.2 хувийг иргэд, 5.3 хувийг хуулийн этгээд, үлдсэн 1.5 хувийг иргэн хуулийн этгээд хамтран эзэмшиж байна.



Тайлант улиралд нийт хувь нийлүүлсэн хөрөнгийн 15.2 хувь буюу 864.3 сая төгрөгийг гадаадын хөрөнгө оруулалт эзэлж байна.

**84.8%**

Дотоод хөрөнгө хөрөнгө оруулалт



**15.2%**

Гадаад хөрөнгө оруулалт

## НИЙТ ХӨРӨНГӨ

ҮХЭХЗ–ын байгууллагуудын нийт хөрөнгө 223.3 тэрбум төгрөг байгаа бөгөөд үүний 170.4 тэрбум төгрөг буюу 76.3 хувийг эргэлтийн хөрөнгө, үлдсэн 52.9 тэрбум төгрөг буюу 23.7 хувийг эргэлтийн бус хөрөнгө, эх үүсвэрийн 176.8 тэрбум төгрөг буюу 79.2 хувийг өр төлбөр, 46.5 тэрбум төгрөг буюу 20.8 хувийг эздийн өмч тус тус эзэлж байна.

ХӨРӨНГӨ, ЭХ ҮҮСВЭРИЙН АНГИЛАЛ	Мөнгөн дүн / тэрбум төгрөг/	Хөрөнгө болон эх үүсвэрт эзлэх хувь
ЭРГЭЛТИЙН ХӨРӨНГӨ	170.4	76.3%
ЭРГЭЛТИЙН БУС ХӨРӨНГӨ	52.9	23.7%
ӨР ТӨЛБӨР	176.8	79.2%
ЭЗДИЙН ӨМЧ	46.5	20.8%

## ЗАХ ЗЭЭЛД ЭЗЛЭХ ХУВЬ

ҮХЭХЗ–ын байгууллагуудын нийт хөрөнгийн 77.3 хувийг 15 компани, 22.7 хувийг 266 компани бүрдүүлж байна.

Нийт хөрөнгийн дүнгээр зах зээлд эзлэх хувийг авч үзвэл 1 тэрбум төгрөгөөс дээш хөрөнгөтэй 29 компани 86.3 хувийг, 500 сая төгрөгөөс 1 тэрбум төгрөг хүртэл хөрөнгөтэй 15 компани 4.7 хувийг, 100 сая төгрөгөөс 500 сая төгрөг хүртэл хөрөнгөтэй 61 компани 6.6 хувийг, 100 сая төгрөг хүртэл хөрөнгөтэй 176 компани 2.5 хувийг тус тус бүрдүүлж байна.

Хөрөнгийн хэмжээ	Байгууллагын тоо	Зах зээлд эзлэх хувь
100 сая төгрөг хүртэл	176	2.5%
100 сая төгрөг – 500 сая төгрөг хүртэл	61	6.6%
500 сая төгрөг – 1 тэрбум төгрөг хүртэл	15	4.7%
1 тэрбум төгрөг дээш	29	86.3%

## ХҮРТЭЭМЖТЭЙ БАЙДАЛ

ҮХЭХЗБ–УУДЫН БАЙРШИЛ:



**3.9%**  
ОРОН НУТАГ **11**



**34.1%**  
СҮХБААТАР **92**

**27.4%**  
ХАН-УУЛ **74**

**8.9%**  
ЧИНГЭЛТЭЙ **24**

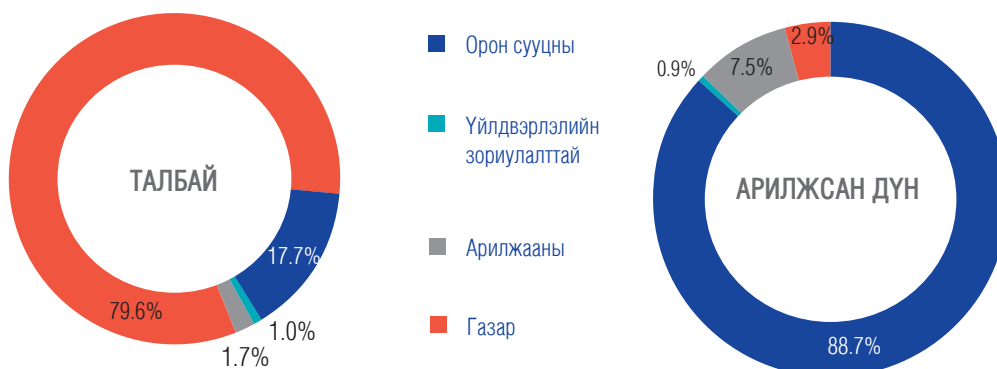
**9.6%**  
БЯАНГОЛ **26**

**19.3%**  
БЯАНЗҮРХ **52**

**0.7%**  
СОНГИНОХАЙРХАН **2**

ҮХЭХЗ–ын байгууллагуудын 34.1 хувь нь Сүхбаатар, 27.4 хувь нь Хан-Уул, 19.3 хувь нь Баянзүрх, 9.6 хувь нь Баянгол, 8.9 хувь нь Чингэлтэй, 0.7 хувь нь Сонгинохайрхан дүүрэгт тус тус үйл ажиллагаа эрхэлж байгаа бол орон нутагт 11 байгууллага буюу 3.9 хувь байна.

### ҮХЭХЗ-ЫН БАЙГУУЛЛАГУУДЫН ХУДАЛДАХ, ХУДАЛДАН АВАХ, ШИЛЖҮҮЛЭХ ҮЙЛЧИЛГЭЭ



Худалдсан, худалдан авсан үл хөдлөх эд хөрөнгийн талбайн 79.6 хувийг газар, 17.7 хувийг орон сууц, 1.7 хувийг арилжааны, 1.0 хувийг үйлдвэрлэлийн зориулалттай үл хөдлөх эд хөрөнгө тус тус эзэлж байна.

ҮХЭХЗ-ын байгууллагуудын ирүүлсэн мэдээгээр худалдсан үл хөдлөх эд хөрөнгийн үнийн дүнгийн 88.7 хувийг орон сууц, 7.5 хувийг арилжааны зориулалттай, 2.9 хувийг газар, 0.9 хувийг үйлдвэрлэлийн зориулалттай үл хөдлөх эд хөрөнгө эзэлж байна.

ҮХЭХЗ-ын байгууллагуудаар дамжуулан худалдан борлуулсан үл хөдлөх эд хөрөнгийн нийт үнийн дүнгийн хэмжээгээр 50-аас доош м.кв нь 21.5 хувийг, 51-ээс 100 м.кв хүртэлх нь 46.5 хувийг, 101-ээс 200 м.кв хүртэлх нь 19.4 хувийг, 201 м.кв-аас дээш талбайтай нь 12.6 хувийг тус тус эзэлж байна.

### ҮХЭХЗ-ЫН БАЙГУУЛЛАГУУДЫН ТҮРЭЭСЛЭХ, ТҮРЭЭСЛҮҮЛЭХ, ҮЙЛЧИЛГЭЭ



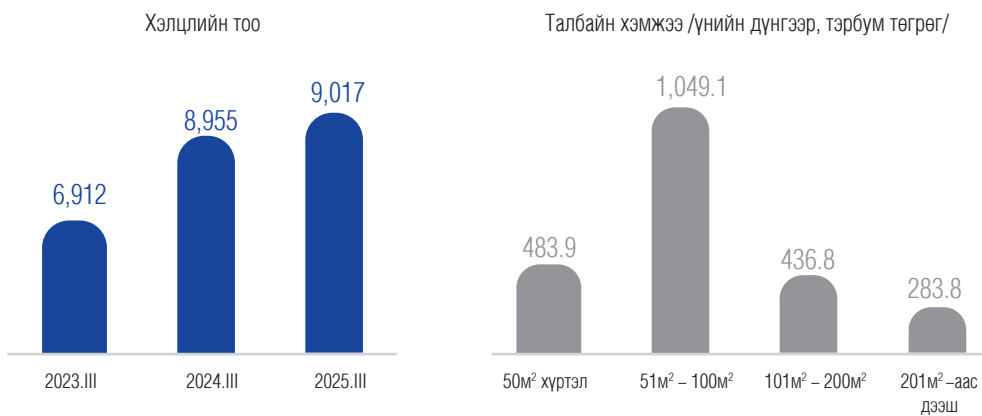
Түрээсэлсэн үл хөдлөх эд хөрөнгийн талбайн 68.5 хувийг орон сууц, 24.9 хувийг арилжааны зориулалттай, 4.7 хувийг үйлдвэрлэлийн зориулалттай үл хөдлөх эд хөрөнгө, 1.9 хувийн газар эзэлж байна.

Түрээсэлсэн нийт үл хөдлөх эд хөрөнгийн үнийн дүнгийн 60.0 хувийг орон сууцны, 35.6 хувийг арилжааны зориулалттай, 3.7 хувийг үйлдвэрлэлийн зориулалттай үл хөдлөх эд хөрөнгө, 0.7 хувийг газар эзэлж байна.

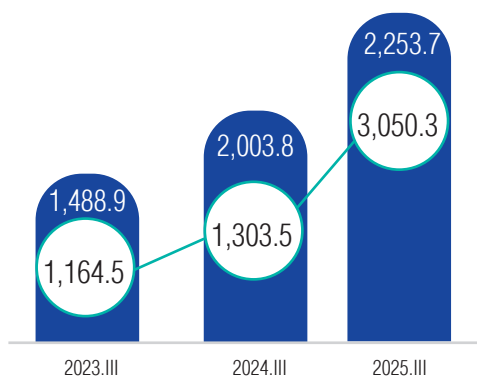
ҮХЭХЗ-ын байгууллагуудаар дамжуулан түрээсэлсэн үл хөдлөх эд хөрөнгийн нийт үнийн дүнгийн хэмжээгээр 50–аас доош м.кв 18.0 хувь, 51–ээс 100 м.кв хүртэлх 35.3 хувь, 101–ээс 200 м.кв хүртэлх 23.0 хувь, 201 м.кв–аас дээш талбайтай нь 23.7 хувийг тус тус эзэлж байна.

### ХУДАЛДАХ, ХУДАЛДАН АВАХ, ШИЛЖҮҮЛЭХ ҮЙЛЧИЛГЭЭ

ҮХЭХЗ-ын 281 байгууллага өссөн дүнгээр 9,017 хэлцлээр, 3,050.3 мянган м.кв талбайтай, 2,253.7 тэрбум төгрөгийн үнэ бүхий үл хөдлөх эд хөрөнгийг зуучлан худалдан шилжүүлжээ.



### Үл хөдлөх эд хөрөнгийн худалдаа

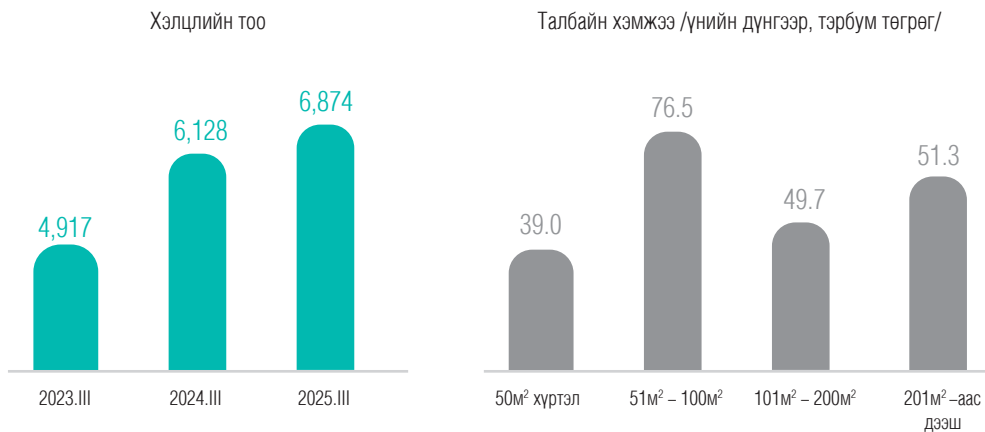


- Талбайн хэмжээ /мянган м.кв/
- Мөнгөн дүн /тэрбум төгрөг/

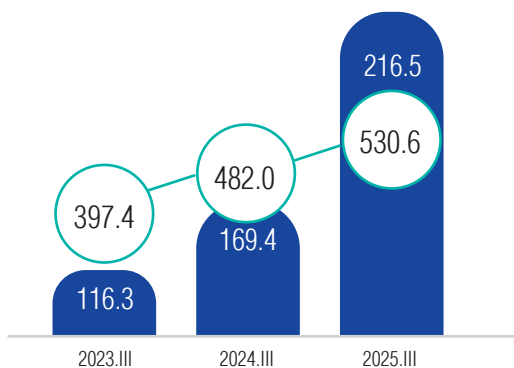
3,050.3 мянган м.кв талбай бүхий үл хөдлөх эд хөрөнгийг 2,253.7 тэрбум төгрөгөөр худалдан борлуулсан нь өнгөрсөн оны мөн үетэй харьцуулахад талбайн хэмжээ 2.3 дахин өссөн бол, үнийн дүн 12.5 хувиар өссөн үзүүлэлттэй байна.

### ТҮРЭЭСЛЭХ, ТҮРЭЭСЛҮҮЛЭХ, ҮЙЛЧИЛГЭЭ

ҮХЭХЗ-ын 281 байгууллага өссөн дүнгээр 6,874 хэлцлээр 530.6 мянган м.кв талбайтай, 216.5 тэрбум төгрөгийн үнэ бүхий үл хөдлөх эд хөрөнгийг зуучлан түрээслүүлжээ.



### Үл хөдлөх эд хөрөнгийн түрээс

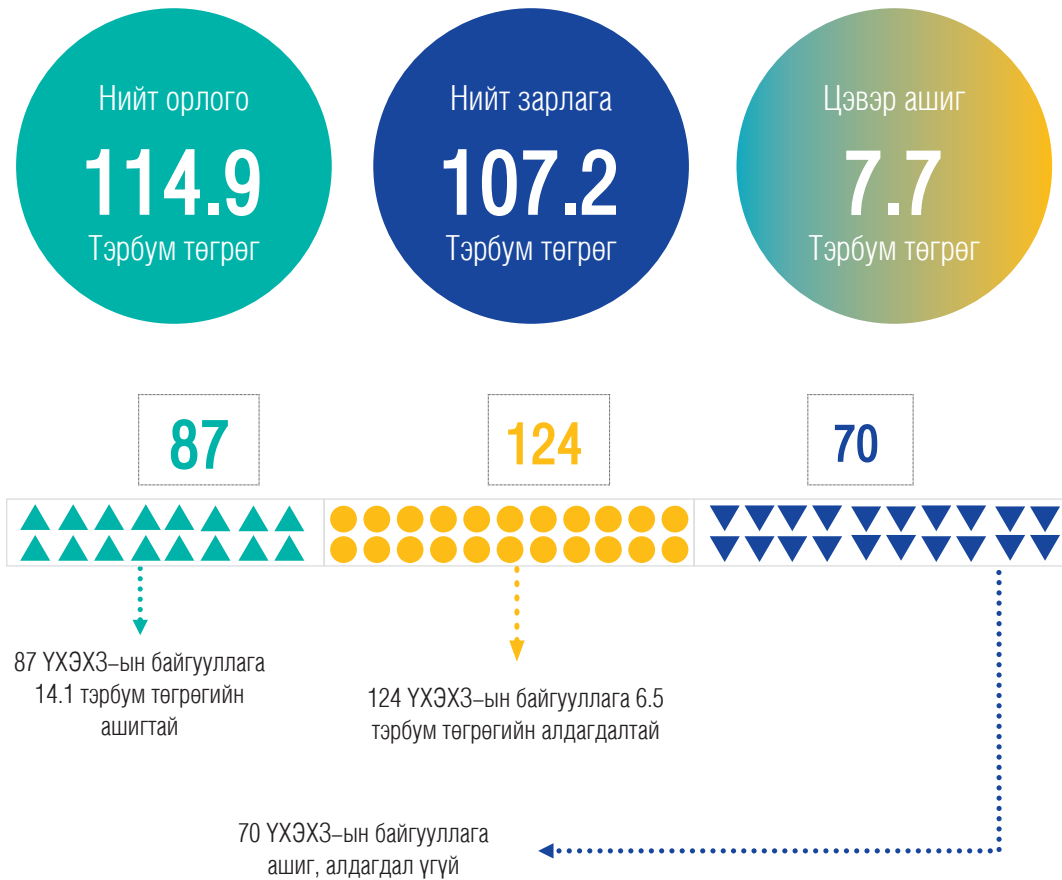


- Талбайн хэмжээ /сая м.кв/
- Мөнгөн дүн /тэрбум төгрөг/

530.6 мянган м.кв талбай бүхий үл хөдлөх эд хөрөнгийг 216.5 тэрбум төгрөгөөр түрээсэлсэн нь өмнөх оны мөн үетэй харьцуулахад талбайн хэмжээ 10.2 хувиар, үнийн дүн 27.8 хувиар тус тус өссөн үзүүлэлттэй байна.



## АШИГТ АЖИЛЛАГАА



	<1%	1-5%	5-10%	>10%
<p>Нийт хөрөнгийн өгөөж /ROA</p> <p>3.0%</p> <p>2025.III</p>	280	1	-	-
<p>Өөрийн хөрөнгийн өгөөж /ROE</p> <p>16.0%</p>	265	15	-	1

ROE болон ROA-ийн харгалзах интервал дахь ҮХЭХЗ-ын байгууллагын тоо

## БОДЛОГО ЗОХИЦУУЛАЛТ



### ХУУЛЬ, ЭРХ ЗҮЙН ОРЧИН

- Иргэд, олон нийтэд санхүүгийн мэдлэг олгох, гэмт хэрэг, зөрчлөөс урьдчилан сэргийлэх зорилгоор залилан, луйвраас урьдчилан сэргийлэх тухай мэдээллийг телевиз, радио болон Санхүүгийн зохицуулах хорооны цахим хуудсаар дамжуулан олон нийтэд хүргэсэн.



### ХУРАЛ, СЕМИНАР, УУЛЗАЛТ

- Remax франчайзын 8 дугаар Ази Номхон далайн бүсийн чуулга уулзалт 2025 оны 07 дугаар сарын 02–05–ны өдрүүдэд Улаанбаатар хотод зохион байгуулагдсан ба арга хэмжээнд Санхүүгийн зохицуулах хорооны төлөөлөл оролцлоо.
- Үл хөдлөх эд хөрөнгө зуучлалын салбарын мэргэжилтнүүдийг мэргэшүүлэх, чадавхжуулах, санхүүгийн боловсролыг нэмэгдүүлэх зорилтын хүрээнд Үл хөдлөх хөрөнгийн бизнес эрхлэгчдийн дээвэр нэгдсэн холбоо ГҮТББ-тай хамтран “Брокерт эрх олгох сургалт”-ыг 2025 оны 08 дугаар сарын 20–22–ны өдрүүдэд зохион байгуулж, шалгалтанд тэнцсэн 30 брокерт гэрчилгээг гардуулсан ба түүнчлэн ҮХЭХЗ-ийн байгууллагын төлөөлөлд салбарын хууль тогтоомжийг үйл ажиллагаандаа мөрдлөг болгон ажиллах талаар зөвлөгөө, мэдээлэл хүргэх зорилготой сургалтыг мөн 2025 оны 09 дүгээр сарын 19–ний өдөр зохион байгуулж, 77 оролцогч хамрагдлаа.
- Санхүүгийн зохицуулах хорооны нэр бүхий 2 албан хаагч 2025 оны 09 дүгээр сарын 23–26–ны өдрүүдэд Дархан–Уул, Орхон аймагт холбогдох хууль тогтоомжуудын хэрэгжилтийн талаарх сургалтыг зохион байгуулсан. Тус сургалтад ҮХЭХЗ-ын байгууллагуудаас 68 оролцогч хамрагдлаа.





# ҮНЭТ МЕТАЛЛ, ҮНЭТ ЧУЛУУНЫ АРИЛЖАА ЭРХЛЭГЧДИЙН САЛБАР

Арилжаа эрхлэгчдийн тоо

**51**

Хуулийн этгээд

**495**

Иргэн



Салбарын төлөв

Худалдан авсан үнэт  
металл

**293.8**

тэрбум төгрөг



Бүтээгдэхүүн, үйлчилгээ

Хүртээмжтэй байдал



72.9%

Улаанбаатар хотод үйл ажиллагаа явуулж буй арилжаа эрхлэгч

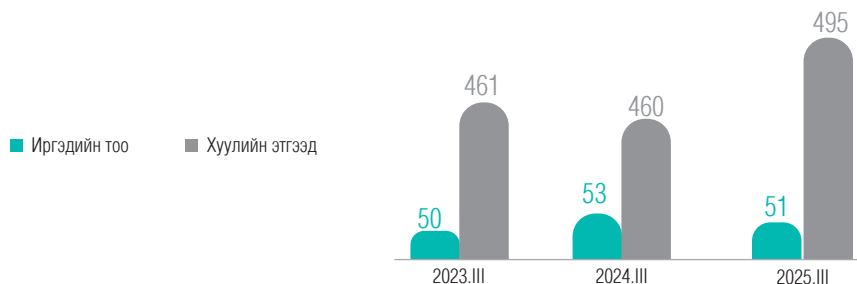
Бодлого зохицуулалт



## САЛБАРЫН ТӨЛӨВ

### ТУСГАЙ ЗӨВШӨӨРӨЛТЭЙ ҮЙЛ АЖИЛЛАГАА ЭРХЛЭГЧДИЙН ТОО:

2025 оны 3 дугаар улирлын байдлаар ҮМҮЧЭТХЭАЭ тусгай зөвшөөрөлтэй 51 хуулийн этгээд, 495 иргэн үйл ажиллагаа эрхэлж байна. Өмнөх оны мөн үетэй харьцуулахад хуулийн этгээд 3.8 хувиар буурч, үйл ажиллагаа эрхлэх иргэдийн тоо 7.6 хувиар өссөн байна.



ҮНЭТ МЕТАЛЛ, ҮНЭТ ЧУЛУУНЫ, ЭСХҮЛ  
ТЭДГЭЭРЭЭР ХИЙСЭН ЭДЛЭЛИЙН  
АРИЛЖАА ЭРХЛЭГЧ ХУУЛИЙН ЭТГЭЭД

51



495

ҮНЭТ МЕТАЛЛ, ҮНЭТ ЧУЛУУНЫ ЭСХҮЛ  
ТЭДГЭЭРЭЭР ХИЙСЭН ЭДЛЭЛИЙН  
АРИЛЖАА ЭРХЛЭГЧ ИРГЭДИЙН ТОО

### ХУВЬ НИЙЛҮҮЛСЭН ХӨРӨНГӨ

Нэр бүхий 51 хуулийн этгээдийн 81 хувьцаа эзэмшигчдийн 6.3 тэрбум төгрөгийн хувь нийлүүлсэн хөрөнгөтэй байна.

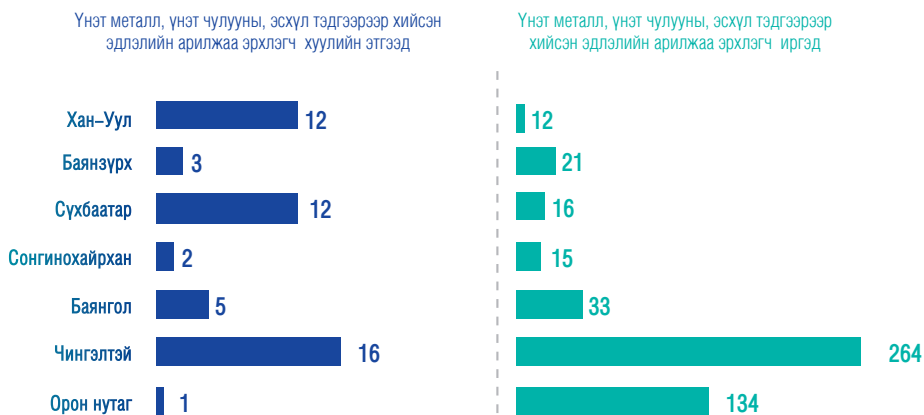
Тусгай зөвшөөрөлтэй арилжаа эрхлэгч иргэдийн 361 буюу 72.9 хувь нь Улаанбаатар хотод, 134 буюу 27.1 хувь нь орон нутагт үйл ажиллагаа эрхэлж байна.

Улаанбаатар хотод

72.9%

## ХҮРТЭЭМЖТЭЙ БАЙДАЛ

### ТУСГАЙ ЗӨВШӨӨРӨЛТЭЙ АРИЛЖАА ЭРХЛЭГЧИД /БАЙРШЛААР/: УЛААНБААТАР ХОТ



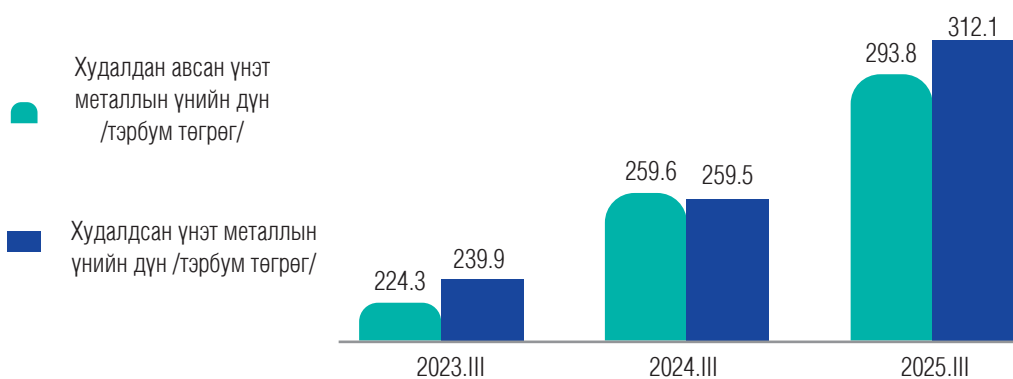
### ОРОН НУТАГТ АРИЛЖАА ЭРХЛЭГЧ ИРГЭД ТОО



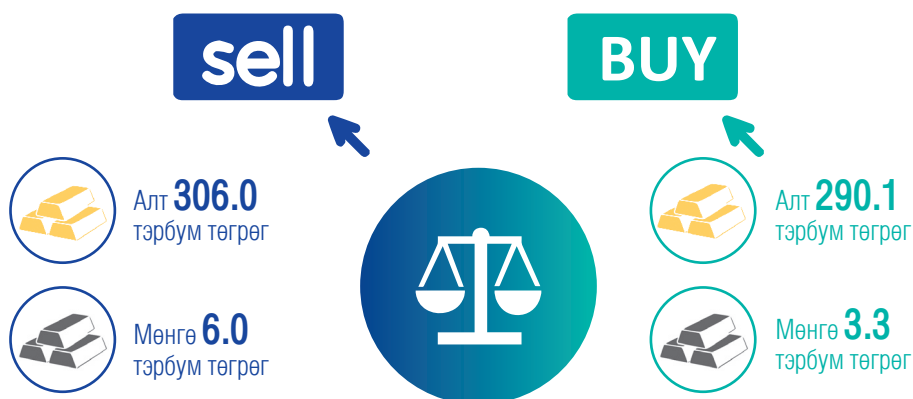
## БҮТЭЭГДЭХҮҮН, ҮЙЛЧИЛГЭЭ

### ХУДАЛДСАН БОЛОН ХУДАЛДАН АВСАН ҮНЭТ МЕТАЛЛ:

Тайлант улирлын байдлаар 1,380 кг үнэт металлыг 293.8 тэрбум төгрөгөөр худалдан авч, 985.0 кг үнэт металлыг 312.1 тэрбум төгрөгөөр худалдан борлуулсан. Өмнөх оны мөн үетэй харьцуулахад худалдан авсан үнэт металлын үнийн дүн 13.2 хувиар, худалдсан үнэт металлын үнийн дүн 20.3 хувиар тус тус өссөн үзүүлэлттэй байна.



### ҮНЭТ МЕТАЛЛ ЭРХЛЭГЧИД БОЛОН ИРГЭД, АЖ АХУЙ НЭГЖ ХООРОНДЫН АРИЛЖАА



ХУДАЛДСАН БОЛОН ХУДАЛДАН АВСАН ҮНЭТ ЭДЛЭЛИЙН ДҮН



**ХУДАЛДАЖ АВСАН  
ҮНИЙН ДҮН**

**26.2** тэрбум төгрөг

**ХУДАЛДАЖ  
БОРЛУУЛСАН  
ҮНИЙН ДҮН**

**45.5** тэрбум төгрөг

Тайлант улиралд өссөн дүнгээр нийт 26.2 тэрбум төгрөгийн үнэт эдлэл худалдан авч, 45.5 тэрбум төгрөгийн үнэт эдлэлийг борлуулсан байна.

ХӨРӨНГӨ, ЭХ ҮҮСВЭРИЙН АНГИЛАЛ

Мөнгөн дүн  
/тэрбум төгрөг/

Хөрөнгө болон эх  
үүсвэрт эзлэх хувь

ЭРГЭЛТИЙН ХӨРӨНГӨ

74.3

84.6%

ЭРГЭЛТИЙН БУС ХӨРӨНГӨ

13.5

15.4%

ӨР ТӨЛБӨР

51.6

58.8%

ЭЗДИЙН ӨМЧ

36.2

41.2%

АШИГТ АЖИЛЛАГАА

Нийт орлого

**62.7**

Тэрбум төгрөг

Нийт зарлага

**52.9**

Тэрбум төгрөг

Цэвэр ашиг

**9.8**

Тэрбум төгрөг

## БОДЛОГО ЗОХИЦУУЛАЛТ



### ХУРАЛ, СЕМИНАР, УУЛЗАЛТ

- ҮМҮЧЭТХЭАЭ–ийн салбарт үйл ажиллагаа эрхэлж буй иргэдийн мэдлэг ур чадварыг дээшлүүлэх зорилгоор 2025 оны 09 дүгээр сард Дархан–Уул, Орхон аймагт сургалтыг зохион байгуулж, нийт 19 иргэн хамрагдав.
- ҮМҮЧЭТХЭАЭ–ийн салбарын Мөнгө угаах болон терроризмыг санхүүжүүлэхтэй тэмцэх үндэсний эрсдэлийн үнэлгээний ажлын хүрээнд 2025 оны 08 дугаар сарын 19–ний өдөр нийт 135 иргэн, 31 хуулийн этгээдээс асуумж авч, фокус бүлгийн ярилцлагыг хийсэн. Дээрх ярилцлагын дагуу ҮМҮЧЭТХЭАЭ–ийн салбарын эрсдэлийн үнэлгээний эхний хэлэлцүүлэгт 2025 оны 09 дүгээр сарын 30–ны өдөр холбогдох үнэлгээний тайланг танилцуулав.





# СЭНДБОКС ЗОХИЦУУЛАЛТЫН ОРЧИН

Хүсэлтийн тоо **24\***  
Туршигдаж буй  
компани **5**



Салбарын төлөв

**A**

**4**  
шууд оролцогчид

**28.3**  
тэрбум төгрөгийн  
арилжаа



Биржийн бус зах зээлийн  
блокчэйн арилжааны систем



**2,223**

удаагийн хэлцлээр

**473.1**

тэрбум төгрөгийн арилжаа



Репо хэлцэл зуучлалын үйлчилгээ

P2P зээлийн үйлчилгээ



11,504

Харилцагчид

4.1

тэрбум төгрөгийн зээл

Хамтын санхүүжилтийн үйлчилгээ



4,549

Хөрөнгө  
оруулагчид

322.9

сая төгрөгийн санхүүжилт

B2B зээлийн үйлчилгээ



292

Бүртгэлтэй харилцагчид

124.6

тэрбум төгрөгийн зээл

## СЭНДБОКСОД ТУРШИГДАЖ БУЙ БҮТЭЭГДЭХҮҮН, ҮЙЛЧИЛГЭЭ

### Сэндбоксад ирүүлсэн хүсэлт, бүтээгдэхүүн, үйлчилгээний төрлөөр

Сэндбоксын орчинд бүтээгдэхүүн, үйлчилгээгээ турших нийт 24\* хүсэлт ирсэн байна. Сэндбокс зохицуулалтын орчинд репо хэлцлийн үйлчилгээ, хадгаламжийн сертификат, итгэлцлийн үйлчилгээ, P2P зээлийн үйлчилгээ, краудфандинг буюу хамтын санхүүжилтийн үйлчилгээ, биржийн бус зах зээлийн блокчэйн арилжааны систем болон богино хугацаат санхүүжилтийн зуучлал B2B зээлийн үйлчилгээ гэсэн нийт 5 компанийн 7 бүтээгдэхүүн, үйлчилгээ туршигдаж байна.




### B2B зээлийн үйлчилгээ

B2B зээлийн үйлчилгээ нь 2024 оны нэгдүгээр сард сэндбоксын орчинд орсон бөгөөд аж ахуй нэгжүүдийн богино хугацаат санхүүжилтийн хэрэгцээг хангах, байгууллагуудын харилцах дансанд буй илүүдэл нөөцийг эргэлтэд оруулах замаар зах зээл дэх эх үүсвэрийг үр ашигтайгаар ашиглах боломжийг олгон зээлдэгч, хөрөнгө оруулагчийг холбох үйлчилгээг туршиж байна.



Тайлант улирал хүртэлх байдлаар B2B зээлийн үйлчилгээний платформд бүртгэлтэй 292 харилцагч байгаа бөгөөд нийт 124.6 тэрбум төгрөгийн зээл тус платформоор олгогдсон байна. Үүнээс 101.7 тэрбум төгрөгийн зээл эргэн төлөгдсөн байна. Мөн B2B зээлийн жигнэсэн дундаж хүү 1.5 хувьтай байгаа бол хугацааны хувьд 7, 14, 21, 28, 42 гэсэн хоногуудтай байна.



## Мөнгөний захын арилжааны платформ

Мөнгөний захын арилжааны платформ нь 2021 оны арван хоёрдугаар сард сэндбокс орчинд орсон бөгөөд банк бус санхүүгийн байгууллагуудын репо хэлцлийн арилжаа, хадгаламжийн сертификат, арилжааны бичиг, факторинг (хямдруулсан нэхэмжлэл), итгэлцлийн үйлчилгээнд суурилсан мөнгөний захын хэрэгслийг арилжаалах, төлбөр тооцоо, бүртгэл, хадгалалтын нэгдсэн платформыг хөгжүүлэн туршиж байна.

### Хадгаламжийн сертификат

2023 оны есдүгээр сараас эхлэн тайлант улирлыг хүртэлх байдлаар нийт 303.2 сая төгрөгийн Хадгаламжийн сертификат арилжаалагдсан байна.

Анхдагч арилжааны дүн Хоёрдогч арилжааны дүн

**291.2** сая төгрөг **12.1** сая төгрөг

### Итгэлцэл

2023 оны аравдугаар сараас эхлэн тайлант улирлыг хүртэлх байдлаар нийт 9.6 тэрбум төгрөгийн итгэлцлийн үйлчилгээг зуучилсан байна.

Анхдагч арилжааны дүн Хоёрдогч арилжааны дүн

**8.1** тэрбум төгрөг **1.5** тэрбум төгрөг



Репо хэлцлийн арилжааг эхлүүлснээс хойш тайлант улирлыг хүртэл тус платформ дээр 52 зээлдүүлэгч, 43 зээлдэгч нийт 473.1 тэрбум төгрөгийн 2,223 удаагийн арилжаа хийсэн байна.

Тайлант улиралд репо хэлцлийн арилжаа нь нийт 54 удаагийн 20.7 тэрбум төгрөгийн илүүдэл нийлүүлэлт, 10 удаагийн 3.3 тэрбум төгрөгийн илүүдэл эрэлттэй байсан. Репо зээлийн дундаж хугацаа 43 хоног, дундаж хүү 21.8 хувьтай байна.



Репо зээлийн дундаж хүү

**21.8%**



Репо зээлийн дундаж хугацаа

**43** хоног



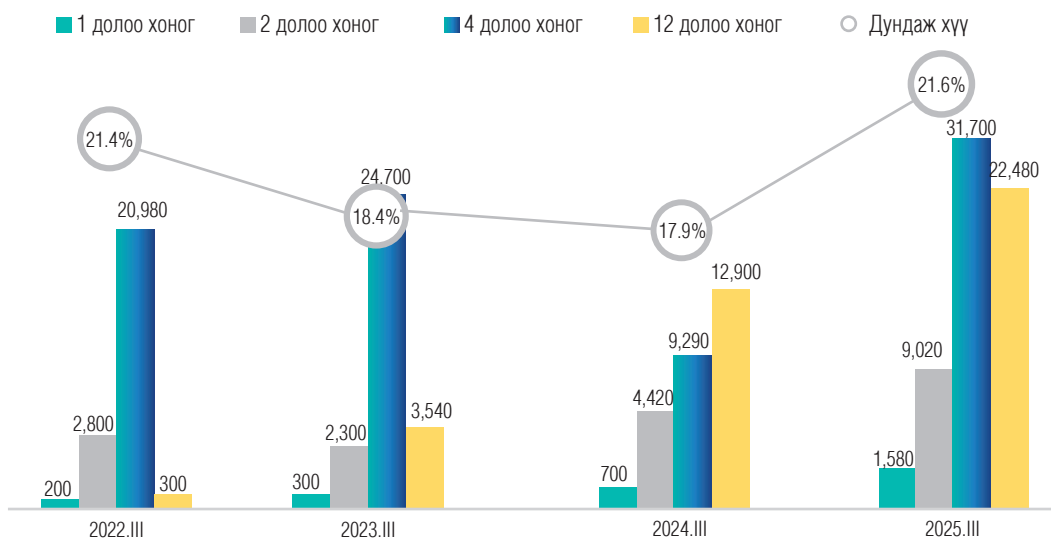
## Хүснэгт . Репо хэлцлийн ерөнхий үзүүлэлтүүд

Хугацаа	Зээлдүүлэгчийн тоо	Зээлдэгчийн тоо	Арилжааны тоо	Арилжааны дүн	Дундаж хүү	Зээлийн дундаж хугацаа
2023.III	16	20	140	30,840,000,000	18.4	35
2024.III	18	20	114	27,310,000,000	17.9	42
2025.III	32	26	247	64,780,000,000	21.7	43

Репо хэлцлийн зээлийн дундаж хүү болон дундаж хугацаа өмнөх онуудтай харьцуулахад өссөн байна. Тухайлбал, зээлийн дундаж хугацаа 2022 онд 26 хоног байсан бол 2025 онд 43 хоног болж 17 хоногоор уртассан нь урт хугацаат зээлийн эрэлт нэмэгдэж буйг илтгэж байна.

Мөн энэ хугацаанд зээлдүүлэгчдийн тоо 13-аас 32 болж 2.5 дахин, зээлдэгчдийн тоо 14-өөс 26 болж 1.9 дахин өссөн байна. Үүнтэй уялдан арилжааны тоо 164-өөс 247 болон 1.5 дахин, арилжааны дүн 24.3 тэрбум төгрөгөөс 64.8 тэрбум төгрөг болж 2.7 дахин нэмэгдсэн байна.

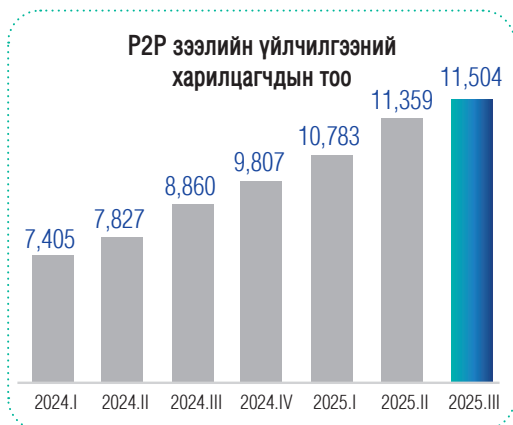
## Зураг. Репо хэлцлийн хүүгийн түвшин ба арилжааны дүн /сая төгрөгөөр/, хугацаагаар



Репо зээлийн жигнэсэн дундаж хүү тайлант улиралд 21.6 хувь болж өмнөх оны мөн үеэс 3.7 пунктээр өссөн байна. Нийт репо хэлцлийн 48.9 хувийг 4 долоо хоногийн хугацаатай, 34.7 хувийг 12 долоо хоногийн хугацаатай, 13.9 хувийг 2 долоо хоногийн хугацаатай, 2.5 хувийг 1 долоо хоногийн хугацаатай репо зээлүүд тус тус эзэлж байна.

## P2P зээлийн үйлчилгээ

P2P зээлийн үйлчилгээ нь 2022 оны арван хоёрдугаар сард сэндбокс зохицуулалтын орчинд орсон бөгөөд хиймэл оюун ухаан, блокчэйн технологийг зээлийн үнэлгээ, бүртгэлдээ ашиглан хөрөнгө оруулагч, зээлдэгч хоёрыг шууд холбох үйлчилгээг хөгжүүлэн туршиж байна.



**98.4%**  
зээлдэгч



**1.6%**

хөрөнгө оруулагч

Тайлант улирлыг хүртэлх байдлаар тус платформоор 11,504 харилцагчдад P2P зээлийн үйлчилгээг үзүүлсэн байна. Эдгээр харилцагчдын 1.6 хувь нь хөрөнгө оруулагч бол үлдсэн 98.4 хувь нь зээлдэгч байна.

P2P зээлийн үйлчилгээний платформоор нийт 4.1 тэрбум төгрөгийн зээл олгогдсон бөгөөд үүнээс 3.9 тэрбум төгрөгийн зээл эргэн төлөгдөж, P2P үйлчилгээний нийт зээлийн үлдэгдэл 177.0 сая төгрөг байна.

Тайлант хугацаанд олгосон нийт зээлийн 74.0 хувийг 3 сараас бага хугацаатай зээл, 26.0 хувийг 3 сараас дээш хугацаатай зээл зээлж байна. Харин тус платформоор дамжсан хөрөнгө оруулалтын багцын 30.0 хувийг 1 жилийн хугацаатай, 70.0 хувийг 1 жилээс бага хугацаатай хөрөнгө оруулалт тус тус бүрдүүлж байна.



1-12 сарын  
хугацаатай

Олгосон  
зээлийн дүн

**4.1** тэрбум төгрөг

**177.0**  
сая төгрөг  
Зээлийн үлдэгдэл

**ЗЖДХ 2.0%**





Хэвийн  
98.8%



Хугацаа хэтэрсэн  
0.5%



Чанаргүй  
0.7%

P2P платформоор зуучлагдан олгогдсон нийт зээлийн 98.8 хувь нь хэвийн, 0.5 хувь нь хугацаа хэтэрсэн, 0.7 хувь нь чанаргүй зээл байна. Мөн P2P зээлийн сарын жигнэсэн дундаж хүү 2.0% –тай байна.

Эмэгтэй



65.6%

Эрэгтэй



34.4%

Тайлант улирлын байдлаар P2P зээлийн үйлчилгээний нийт харилцагчдын 65.6 хувь нь эмэгтэй, 34.4 хувь нь эрэгтэй харилцагчид байна. Харин нийт харилцагчдын 49.0 хувийг 18–35 насныхан, 35.0 хувийг 36–45 насныхан, 13.0 хувийг 46–55 насныхан, 3.0 хувийг 55–аас дээш насныхан тус тус бүрдүүлж байна. Харилцагчдыг боловсролын түвшнээр ангилбал 62.4 хувь нь дээд, 4.0 хувь нь тусгай дунд, 29.1 хувь нь бүрэн дунд, 4.2 хувь нь дунд, 0.3 хувь нь бага боловсролтой байна.

#### НАСНЫ БҮЛГЭЭР

18–35 НАС



49.0%

36–45 НАС



35.0%

46–55 НАС



13.0%

55–ААС ДЭЭШ



3.0%

#### БОЛОВСРОЛЫН ТҮВШНЭЭР



62.5%

ДЭЭД



4.0%

ТУСГАЙ  
ДУНД



29.1%

БҮРЭН  
ДУНД



4.2%

ДУНД



0.2%

БАГА

## Хамтын санхүүжилтийн үйлчилгээ

Хамтын санхүүжилтийн үйлчилгээ нь 2022 оны арван хоёрдугаар сард Сэндбоксын орчинд нэвтэрсэн бөгөөд нийт хоёр байгууллага урамшуулал, зээл, хандив болон хувьцаанд суурилсан хамтын санхүүжилтийн үйлчилгээг туршсан. Тайлант улирлын байдлаар нэг байгууллага нь сэндбоксын орчноос гарсан бөгөөд урамшуулал, хувьцаа болон хандивт суурилсан хамтын санхүүжилтийн үйлчилгээг нэг байгууллага туршиж байна.

Сэндбоксын орчноос гарсан байгууллагын хамтын санхүүжилтийн үйлчилгээний дүнг хасаж тайлагнасан болно.



Тайлант улирлыг хүртэл нийт хамтын санхүүжилтийн 2.1 тэрбум төгрөгийн үнэлгээ бүхий 53 төсөл нийтлэгдэн, 4.549 хөрөнгө оруулагчаас нийт 322.9 сая төгрөгийн санхүүжилт татан төвлөрүүлсэн байна.

Үүнээс урамшуулалд суурилсан 32 төслийн 252.7 сая төгрөгийг амжилттай татан төвлөрүүлсэн. Төслүүдийн хувьд дунджаар нийт шаардлагатай санхүүжилтийн 30.8 хувийг босгосон байна.

- **Хандивт суурилсан** хамтын санхүүжилтийн 20 төсөл нийтлэгдсэн бөгөөд нийт 1,488 оролцогчоос 44.4 сая төгрөгийн хандивыг босгосон байна.
- **Хувьцаанд суурилсан** 1 төсөл хэрэгжиж компанийн 2.5 хувийг 25 сая төгрөгөөр санал болгон санхүүжилт босгосон байна.



## ХӨРӨНГӨ ОРУУЛАГЧИД НАСНЫ БҮЛГЭЭ

18–35 НАС



63.1%

36–45 НАС



23.4%

46–55 НАС



8.1%

55–ААС ДЭЭШ



5.4%

Платформоор дамжуулсан урамшуулалт санхүүжилтийн төслүүдэд хөрөнгө оруулсан хөрөнгө оруулагчдын 63.1 хувь нь 18–35 нас, 23.4 хувь нь 36–45 нас, 8.1 хувь нь 46–55 нас, 5.4 хувь нь 55–аас дээш насныхан байна.

## Блокчэйн арилжааны систем

Биржийн бус зах зээлийн блокчэйн арилжааны систем нь 2023 оны арван нэгдүгээр сард сэндбоксын орчинд орсон бөгөөд үнэт цаасны анхдагч болон хоёрдогч зах зээлийн арилжаа, төлбөр тооцоог автоматаар, 24/7 гүйцэтгэх блокчэйн системийг нэвтрүүлэн туршиж байна.


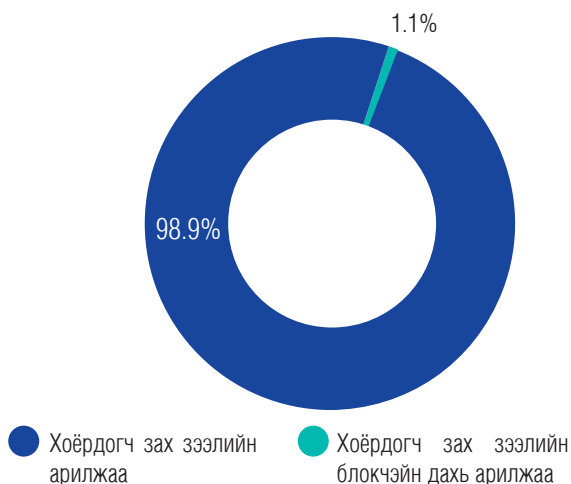
### Блокчэйн системийн арилжааны ерөнхий мэдээлэл



Биржийн бус зах зээлийн блокчэйн арилжааны систем дээр нийт 261,540 ширхэг үнэт цаас 28.3 тэрбум төгрөгөөр арилжаалагдсан байна. Мөн бондын жигнэсэн дундаж хүү 21.7 хувьтай бөгөөд тайлант улиралд блокчэйн системд 4 шууд оролцогч оролцжээ.

### Блокчэйн системийн арилжааны эзлэх хувь

Биржийн бус зах зээл дээр нийт 2,629.0 тэрбум төгрөгийн хоёрдогч зах зээлийн арилжаа хийгдсэнээс 1.1 хувь буюу 28.3 тэрбум төгрөг нь блокчэйн систем дээр арилжаалагдсан байна.



## БОДЛОГО ЗОХИЦУУЛАЛТ

### Зохицуулалтын орчныг сайжруулах ажлын хүрээнд:

Монгол Улсын финтек салбарыг хөгжүүлэх, инновацийн таатай орчныг бий болгох, хэрэглэгчийг хамгаалах, зайнаас таних, цахим болон тоон гарын үсгийн хэрэглээг нэмэгдүүлэх зорилгоор хэрэгжүүлсэн “Монгол Улсад финтек салбарын хууль, эрх зүй, зохицуулалтын орчныг хөгжүүлэх мэргэжлийн болон техник туслалцааны хөтөлбөр” төсөл амжилттай хэрэгжиж дууслаа.

Азийн хөгжлийн банкны санхүүжилттэйгээр Санхүүгийн зохицуулах хороо, Монголбанк, Сангийн яам хамтран хэрэгжүүлсэн уг төслийн хүрээнд салбарын зохицуулалтын орчныг тодорхой болгох, төр хувийн хэвшлийн хамтын ажиллагааг өргөжүүлэх, хэрэглэгчийн эрх ашгийг хамгаалах, дижитал шийдлийг хэрхэн хэрэглэх талаарх санал, зөвлөмжийг тусгасан Монгол Улсын финтек инновацийн замын зураглалыг боловсрууллаа. Мөн хяналт шалгалтад технологийн дэвшлийг ашиглах, автоматжуулсан тайлагналын тогтолцоог хөгжүүлэхэд чиглэсэн зөвлөмж гаргасан. Ингэснээр зайны хяналтыг оновчтой, шуурхай хэрэгжүүлэх, мэдээллийн чанар сайжрах, салбарын эрсдэлийг урьдчилан таних боломж бүрдэх юм. Тодруулбал, дээрх хоёр баримт бичиг нь инновацийг дэмжсэн зохицуулалтын орчныг бүрдүүлэх, финтекийн үйлчилгээний хүртээмжийг нэмэгдүүлэх цаашдын бодлого, үйл ажиллагаанд суурь болж ашиглагдах юм.

### Сэндбоксын орчны олон нийтэд таниулах ажлын хүрээнд:

Санхүүгийн хүртээмжийн нийгэмлэг, Бүгд Найрамдах Намиби Улсын Төв банкнаас хамтран зохион байгуулсан “Дэлхийн бодлогын форум”-ын “Санхүүгийн хүртээмжийг нэмэгдүүлэхэд хиймэл оюун ухааны хэрэглээ” сэдэвт хэлэлцүүлэгт, илтгэгч, панелистаар оролцон санхүүгийн салбар дахь хиймэл оюун ухааны хэрэглээ, зохицуулалт болон Монгол Улсын финтекийн салбар, сэндбокс зохицуулалтын орчны талаар танилцууллаа.

### Сэндбоксын орчны оролцогчдод хяналт тавих, хамтран ажиллах ажлын хүрээнд:

Тайлант улирлыг хүртэлх байдлаар Сэндбокс орчинд бүтээгдэхүүн, үйлчилгээгээ турших хүсэлтэй нийт 35 компанитай 96 удаагийн уулзалтыг зохион байгуулсан.

Оролцогчдоос ирсэн тайлан мэдээнд суурилан зайны хяналтыг тогтмол гүйцэтгэн, газар дээрх хяналт, үзлэгийг мөн гүйцэтгэн ажиллаж байна.

Финтекийн хөгжил болон зохицуулалтын орчны талаарх цахим болон танхимын сургалт, уулзалтуудад тогтмол оролцож байна.



Сэндбоксод туршигдаж буй 5 бүтээгдэхүүн тус бүрд тохирсон тайлан, мэдээний маягыг боловсруулан 7 хоног, сар, улирлын тайлан, мэдээг төвлөрүүлэн тоон мэдээллийн сан үүсгэн ажиллаж байна.

Сэндбоксод туршигдаж буй бүтээгдэхүүн, үйлчилгээний олон улс дахь хөгжил, зохицуулалтын орчны судалгааг тогтмол гүйцэтгэн ажиллаж байна.



# ВИРТУАЛ ХӨРӨНГИЙН ҮЙЛЧИЛГЭЭ ҮЗҮҮЛЭГЧИЙН ЗАХ ЗЭЭЛ

Виртуал хөрөнгийн  
үйлчилгээ үзүүлэгч

12



Салбарын төлөв

Харилцагчийн тоо

686,513



Хүртээмжтэй байдал

Дотоодын виртуал  
хөрөнгийн өдрийн  
дундаж арилжаа

209.1 сая төгрөг



Бүтээгдэхүүн, үйлчилгээ

Ашигт ажиллагаа



Нийт орлого

**10.4** тэрбум төгрөг

Алдагдал

**5.3** тэрбум төгрөг

Бодлого зохицуулалт



## САЛБАРЫН ТӨЛӨВ

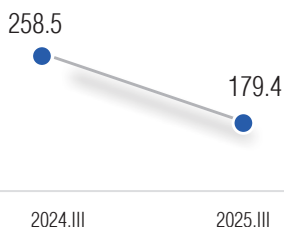
### ВИРТУАЛ ХӨРӨНГИЙН ҮЙЛЧИЛГЭЭ ҮЗҮҮЛЭГЧИЙН ТОО

2025 оны 3 дугаар улирлын байдлаар 12 виртуал хөрөнгийн үйлчилгээ үзүүлэгч (ВХҮҮ) үйл ажиллагаа эрхэлж байна. ВХҮҮ-ийн тоо өмнөх оны мөн үеэс өсөлт, бууралт үзүүлээгүй.

ВХҮҮ-ийн үйл ажиллагааны чиглэл /давхардсан тоогоор/



### Дотоод виртуал хөрөнгийн зах зээлийн үнэлгээ /тэрбум төгрөгөөр/

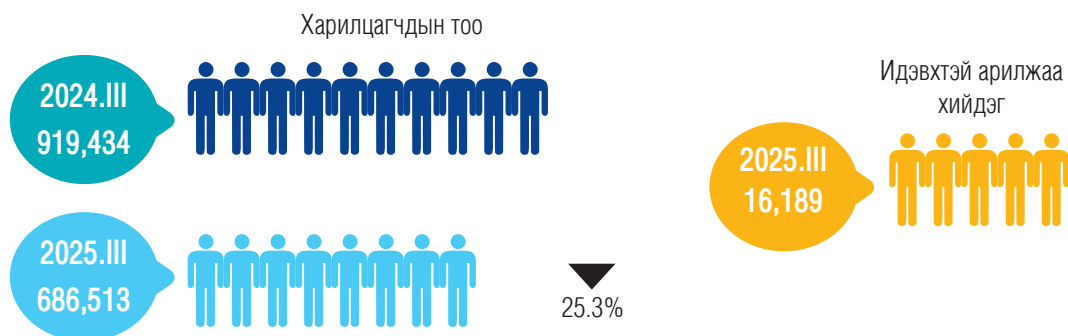


Дотоодын виртуал хөрөнгийн зах зээлийн үнэлгээ өмнөх оны мөн үеэс 79.0 тэрбум төгрөг буюу 30.6 хувиар буурлаа.

### ХУВЬЦАА ЭЗЭМШЛИЙН БҮТЭЦ

12 ВХҮҮ нь нийт 23 хувьцаа эзэмшигчтэй бөгөөд хувиар нь авч үзвэл 100 хувийн хувьцаа эзэмшигч 4, 50–99 хувийн хувьцаа эзэмшигч 10, 10–49 хувийн хувьцаа эзэмшигч 6, 10 хувиас доош 3 хувьцаа эзэмшигч байна. Тэдгээрийн 8 нь иргэн, 15 нь хуулийн этгээд болно.

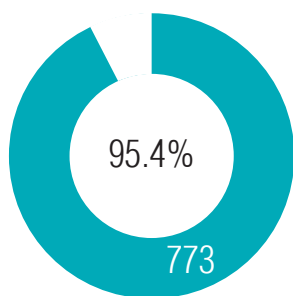
## ХҮРТЭЭМЖТЭЙ БАЙДАЛ



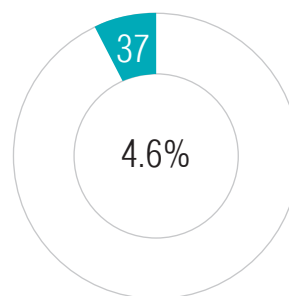
ВХҮҮ-д бүртгэлтэй харилцагчдын тоо 71.8 хувь буюу 493,016 харилцагч баталгаажуулалт хийсэн ба эдгээрийн 3.3 хувь буюу 16,189 нь арилжаанд идэвхтэй (сард багадаа нэг удаа арилжаа хийсэн) оролцдог.

### АРИЛЖААЛАГДАЖ БУЙ ДОТООД БОЛОН ГАДААД ВИРТУАЛ ХӨРӨНГИЙН ТОО

ВХҮҮ дээр нэр бүхий 810 виртуал хөрөнгө арилжаалагдаж байгаагаас 4.6 хувь буюу 37 нь дотоодын, 95.4 хувь буюу 773 нь гадаадын виртуал хөрөнгө байна.



Дотоодын виртуал хөрөнгө өмнөх оны мөн үеэс 15.9 хувиар буурав.

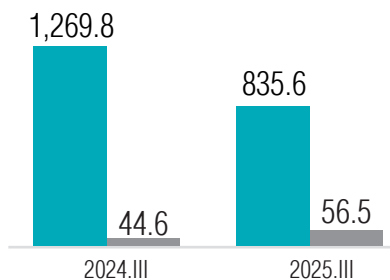


## БҮТЭЭГДЭХҮҮН ҮЙЛЧИЛГЭЭ

### ВИРТУАЛ ХӨРӨНГИЙН АРИЛЖАА

ВХҮҮ дээр нийт 892.0 тэрбум төгрөгийн арилжаа хийгдсэн.

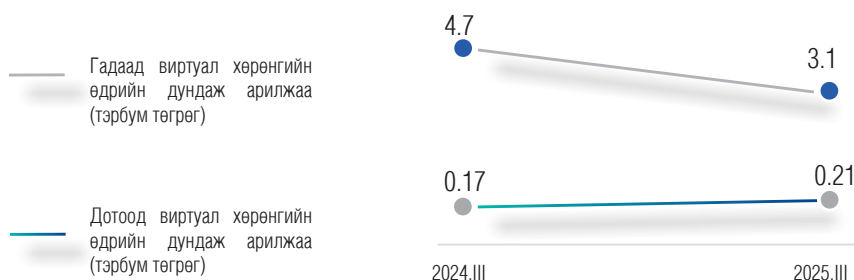
- Гадаадын виртуал хөрөнгийн арилжаа өмнөх оны мөн үеэс 434.2 тэрбум төгрөгөөр буурсан;
- Дотоодын виртуал хөрөнгийн арилжаа өмнөх оны мөн үеэс 11.9 тэрбум төгрөгөөр өссөн.



- Гадаадын виртуал хөрөнгийн арилжааны дүн /тэрбум төгрөг/
- Дотоодын виртуал хөрөнгийн арилжааны дүн /тэрбум төгрөг/

### ӨДРИЙН ДУНДАЖ АРИЛЖАА

ВХҮҮ дээр өдрийн дундаж арилжаа гадаадын виртуал хөрөнгө 3.1 тэрбум төгрөг, дотоодын виртуал хөрөнгө 0.2 тэрбум төгрөг байна.



## АШИГТ АЖИЛЛАГАА

### НИЙТ ХӨРӨНГӨ

Нийт хөрөнгө 60.8 тэрбум төгрөг бөгөөд үүний 45.2 тэрбум төгрөг буюу 74.4 хувь нь эргэлтийн хөрөнгө, 15.6 тэрбум төгрөг буюу 25.6 хувь нь эргэлтийн бус хөрөнгө байна.

Нийт 71.0 хувь буюу 43.2 тэрбум төгрөг нь өр төлбөр, 29.0 хувь буюу 17.6 тэрбум төгрөг нь эздийн өмч эзэлж байна.

Үзүүлэлт	Мөнгөн дүн /тэрбум төгрөг/	Хөрөнгө болон өр төлбөрт эзлэх хувь
Эргэлтийн хөрөнгө	45.2	74.4%
Эргэлтийн бус хөрөнгө	15.6	25.6%
Өр төлбөр	43.2	71.0%
Эздийн өмч	17.6	29.0%

# 5.1

Тэрбум төгрөг  
**ОРЛОГО**

Өмнөх оны мөн үеэс  
46.1 хувиар буурлаа.

# 10.4

Тэрбум төгрөг  
**ЗАРДАЛ**

Өмнөх оны мөн үеэс  
33.7 хувиар өсжээ.

# 5.3

Тэрбум төгрөг  
**АЛДАГДАЛ**

Өмнөх оны мөн үеэс 4.2  
дахин өссөн байна.

Орлого өмнөх оны мөн үеэс 4.4 тэрбум төгрөгөөр буурсан.

Зарлага өмнөх оны мөн үеэс 2.6 тэрбум төгрөгөөр өссөн .

Тус салбар өмнөх оны мөн үеэс 7.0 тэрбум төгрөгөөр алдагдалтай ажиллажээ.





# ХАВСРАЛТ



## ХӨРӨНГИЙН ЗАХ ЗЭЭЛИЙН ТООН МЭДЭЭЛЭЛ

Үзүүлэлтүүд	2023.III	2024.III	2025.III
Зах зээлийн үнэлгээ /тэрбум төгрөг/	10,290.8	12,102.1	13,187.3
Зах зээлийн үнэлгээ / ДНБ	19.5%	17.2%	16.5%
Хөрвөх чадвар	1.3%	1.8%	1.1%
Хувьцааны арилжаа /тэрбум төгрөг/	467.1	244.1	144.9
Компанийн өрийн хэрэгслийн арилжаа /тэрбум төгрөг/	97.1	618.7	196.3
ХБҮЦ–ны арилжаа /тэрбум төгрөг/	44.7	131.7	283.7
Хөрөнгө оруулалтын сан /тэрбум төгрөг/	45.7	64.2	125.9
Засгийн газрын үнэт цаас /тэрбум төгрөг/	–	–	97.0
ТОП–20 индекс	35,436.88	47,864.47	49,327.20
MSE А индекс	15,249.91	18,360.61	19,358.87
MSE Б индекс	12,197.78	15,410.49	14,493.08
ХК–ийн тоо	322	310	311
ҮЦК–ийн тоо	52	52	53
ХААБ–ийн арилжааны дүн /тэрбум төгрөг/	824.6	943.1	646.9
Уул уурхайн бүтээгдэхүүний биржийн арилжааны дүн / тэрбум төгрөг/	3,370.4	7,438.6	4,238.5

## ДААТГАЛЫН ЗАХ ЗЭЭЛИЙН ТООН МЭДЭЭЛЭЛ

Үзүүлэлтүүд	2023.III	2024.III	2025.III
Нийт хөрөнгө /тэрбум төгрөг/	582.5	738.5	800.8
Даатгалын болон давхар даатгалын нийт хураамж /тэрбум төгрөг/	290.0	407.6	472.9
Нийт нөхөн төлбөр /тэрбум төгрөг/	82.1	113.1	147.2
Нөөц сан /тэрбум төгрөг/	268.6	345.4	395.8
Давхар даатгалын хураамж /тэрбум төгрөг/	97.9	142.1	165.5
Цэвэр ашиг /тэрбум төгрөг/	7.4	23.0	42.0
<b>Мэргэжлийн оролцогчид:</b>			
Ердийн даатгал	15	16	17
Урт хугацааны даатгал	2	2	3
Давхар даатгал	1	1	1
Даатгалын төлөөлөгч	2,381	2,499	1,109
Даатгалын зуучлагч	64	60	62
Хохирол үнэлэгч	25	29	29
Актуарч	40	40	40
Аудитор	145	147	155
Аудитын компани	44	45	48

\* 2025 оны 1 дүгээр улирлаас хойш давхар даатгалын нөөц санг тооцохдоо орлогод тооцсон хураамжийн нөөцийг нэмэгдүүлсэн болно.

## БАНК БУС САНХҮҮГИЙН БАЙГУУЛЛАГЫН ТООН МЭДЭЭЛЭЛ

/Тэрбум төгрөг/

ҮЗҮҮЛЭЛТҮҮД	2023.III	2024.III	2025.III
Нийт хөрөнгө	4,257.4	6,417.6	8,529.3
Эргэлтийн хөрөнгө	4,121.9	6,151.6	8,146.4
Мөнгөн хөрөнгө	529.3	726.6	831.4
Богино хугацаат хөрөнгө оруулалт	41.7	72.4	127.3
Нийт зээл	3,378.5	5,198.2	6,968.4
Хэвийн зээл	3,007.0	4,686.0	6,019.3
Хугацаа хэтэрсэн зээл	119.6	190.0	327.4
Чанаргүй зээл	251.9	322.2	621.6
Зээлийн эрсдэлийн сан	188.8	244.5	408.3
Өмчлөх бусад үл хөдлөх болон өмчлөх бусад хөрөнгө (цэврээр)	21.5	31.9	46.6
Эргэлтийн бус хөрөнгө	135.4	266.0	383.2
Нийт өр төлбөр	1,667.7	3,038.3	3,921.6
Итгэлцлийн үйлчилгээний өглөг	519.3	1,062.8	1,293.3
Дотоод, гадаадын банк, санхүүгийн байгууллагад төлөх өглөг	470.6	1,026.3	1,445.0
Төслийн зээлийн санхүүжилт	28.2	19.8	418.8
Эзэмшигчдийн өмч	2,589.7	3,379.3	4,607.7
Хоёрдогч өглөг	76.0	75.2	21.4
Хувьцаат капитал	1,453.1	1,714.9	2,110.7
Хуримтлагдсан ашиг	994.8	1,501.7	2,254.3
ББСБ-ын тоо	521	555	577
Үүнээс: УБ хот	428	457	480
Хөдөө, орон нутаг	93	98	97
Харилцагчдын тоо	4,141,367	4,931,618	3,732,579
Нийт орлого	814.7	1,282.6	1,941.1
Хүүгийн орлого	694.3	1,117.0	1,716.2
Хүүгийн бус орлого	102.7	143.6	178.6
Үндсэн бус үйл ажиллагааны орлого	17.4	21.9	46.1
Нийт зардал	512.3	783.3	1,223.6
Хүүгийн зардал	98.3	273.3	455.8
Хүүгийн бус зардал	292.7	322.8	399.9
Болзошгүй эрсдэлийн зардал	69.2	85.9	208.3
Үндсэн бус үйл ажиллагааны зардал	7.2	101.3	159.6
Цэвэр ашиг	302.4	499.3	717.5

## ХАДГАЛАМЖ, ЗЭЭЛИЙН ХОРШООНЫ ТООН МЭДЭЭЛЭЛ

/Тэрбум төгрөг/

Үзүүлэлтүүд	2023.III	2024.III	2025.III
<b>Нийт хөрөнгө</b>	<b>302.7</b>	<b>354.6</b>	<b>380.0</b>
Санхүүгийн хөрөнгө	298.5	345.3	366.0
Мөнгө, түүнтэй адилтгах хөрөнгө	54.7	64.9	54.7
Зээл /цэврээр/	217.1	274.0	301.1
Бусад санхүүгийн хөрөнгө	6.2	6.4	10.2
Санхүүгийн бус хөрөнгө	4.2	9.3	14.0
<b>Нийт өр төлбөр ба өөрийн хөрөнгийн дүн</b>	<b>302.7</b>	<b>354.6</b>	<b>380.0</b>
Санхүүгийн өр төлбөр	238.0	272.6	286.4
Санхүүгийн бус өр төлбөр	238.0	3.0	6.9
Өөрийн хөрөнгө	64.7	79.0	86.7
<b>Нийт орлого</b>	<b>46.5</b>	<b>57.0</b>	<b>67.3</b>
Хүүгийн орлого	44.4	54.0	64.5
Хүүгийн бус орлого	1.4	1.1	1.0
Үйл ажиллагааны бусад орлого, олз	0.7	1.9	1.8
<b>Нийт зарлага</b>	<b>40.4</b>	<b>45.5</b>	<b>54.6</b>
Хүүгийн зардал	25.9	29.5	33.7
Эрсдэлийн сангийн зардал	1.9	1.5	2.4
Үйл ажиллагааны зардал	11.8	13.5	17.1
Бусад зардал, гарз	0.1	0.0	0.1
Орлогын албан татварын зардал	0.7	1.0	1.3
<b>Цэвэр орлого</b>	<b>6.1</b>	<b>11.5</b>	<b>12.7</b>
ХЗХ-дын тоо	192	183	176
УБ ХЗХ-дын тоо	101	92	83
Орон нутаг ХЗХ-дын тоо	91	91	93
Гишүүдийн тоо /мянга/	71,649	74,847	78,172

Тайлбар: Сангийн сайдын 2024 оны А/49 дүгээр тушаалаар шинэчлэн баталсан "Хадгаламж, зээлийн хоршооны үйл ажиллагаа эрхлэх аж ахуйн нэгж, байгууллагын дагаж мөрдөх нягтлан бодох бүртгэлийн журам"-ын дагуу боловсруулсан болно.

\*Бусад санхүүгийн хөрөнгө, мөнгө түүнтэй адилтгах хөрөнгөнд хуримтлуулж тооцсон хүүгийн авлага болон зээлд хуримтлуулж тооцсон хүүгийн авлагын нийлбэрээр тооцов.

## ЗЭЭЛИЙН БАТЛАН ДААЛТЫН САНГИЙН ТООН МЭДЭЭЛЭЛ

/Тэрбум төгрөг/

ҮЗҮҮЛЭЛТҮҮД	2023.III	2024.III	2025.III
Нийт хөрөнгө	257.6	311.6	310.5
Батлан даалтын үлдэгдэл	89.1	384.8	448.6
Үүнээс: Хугацаа хэтэрсэн	2.9	3.6	9.7
Чанаргүй	7.5	6.9	9.8
Батлан даалт гаргасан зээлийн үлдэгдэл	173.4	673.9	805.5
Үүнээс: Хугацаа хэтэрсэн	5.4	7.3	16.4
Чанаргүй	15.9	15.9	17.1
Үндсэн үйл ажиллагааны орлого	9.5	21.6	19.1
Үндсэн үйл ажиллагааны зардал	5.3	6.5	21.8
Тайлант үеийн цэвэр үр дүн	4.2	15.1	(2.7)
Батлан даалт авахаар ирүүлсэн хүсэлтийн тоо	202	10,775	1,818
Олгосон батлан даалтын тоо	146	10,774	1,818
Олгосон батлан даалтын дүн	33.1	306.3	56.6
Үүнээс: Хөдөө аж ахуй	0.5	2.9	1.4
Үйлдвэрлэл	12.5	9.7	3.4
Бөөний болон жижиглэн худалдаа	14.6	19.5	7.1
Бусад	5.5	274.2	44.5
Батлан даалт гаргасан дундаж хугацаа /сараар/	164.1	79.4	84.6

## ҮЛ ХӨДЛӨХ ЭД ХӨРӨНГӨ ЗУУЧЛАЛЫН САЛБАРЫН ТООН МЭДЭЭЛЭЛ

Үзүүлэлтүүд	2023.III	2024.III	2025.III
ҮХЭХЗ–ын байгууллагын тоо	314	301	281
Брокерын тоо	328	314	294
Агентын тоо	1,287	1,301	1,137
Худалдаж, худалдан авч, шилжүүлсэн үл хөдлөх эд хөрөнгийн талбайн хэмжээ /мянган м.кв/	1,164.6	1,303.5	3,050.2
Худалдаж, худалдан авч, шилжүүлсэн үл хөдлөх эд хөрөнгийн үнэ /тэрбум төгрөг/	1,488.9	2,003.8	2,253.7
Түрээслүүлж, түрээсэлсэн, Үл хөдлөх эд хөрөнгийн талбайн хэмжээ /мянган м.кв/	397.4	481.6	530.5
Түрээслүүлж, түрээсэлсэн, Үл хөдлөх эд хөрөнгийн үнэ /тэрбум төгрөг/	116.3	169.4	216.5

**ҮНЭТ МЕТАЛЛ, ҮНЭТ ЧУЛУУНЫ АРИЛЖАА ЭРХЛЭГЧДИЙН САЛБАРЫН ТООН МЭДЭЭЛЭЛ**

Үзүүлэлтүүд	2023.III	2024.III	2025.III
Тусгай зөвшөөрөлтэй хуулийн этгээдийн тоо	50	53	51
Үнэт металл, үнэт чулууны, эсхүл тэдгээрээр хийсэн эдлэлийн арилжаа эрхлэгч иргэдийн тоо	461	460	495
Худалдан авсан үнэт металлын бохир жин /грамм/	1,793.3	1,376.3	1,380
Худалдан авсан үнэт металлын нийт үнэ / тэрбум төгрөг/	224.3	259.6	293.8
Худалдсан үнэт металлын бохир жин /грамм/	2,298.5	1,120.0	985.0
Худалдсан үнэт металлын нийт үнэ /тэрбум төгрөг/	239.9	259.5	312.1
Худалдан авсан эдлэлийн нийт үнэ / тэрбум төгрөг/	13.5	18.1	26.2
Худалдсан эдлэлийн нийт үнэ / тэрбум төгрөг/	20.4	30.7	45.5

**ВИРТУАЛ ХӨРӨНГИЙН ҮЙЛЧИЛГЭЭ ҮЗҮҮЛЭГЧИЙН ТООН МЭДЭЭЛЭЛ**

/Тэрбум төгрөг/

Үзүүлэлтүүд	2024.III	2025.III
Виртуал хөрөнгийн үйлчилгээ үзүүлэгчийн тоо	12	12
Харилцагчийн тоо	919,434	686,513
Үүнээс: Идэвхтэй арилжаа хийдэг	24,380	16,189
Дотоодын виртуал хөрөнгийн тоо	44	37
Дотоод виртуал хөрөнгийн зах зээлийн үнэлгээ	258.5	179.4
Дотоодын виртуал хөрөнгийн арилжааны дүн	44.6	56.5
Гадаадын виртуал хөрөнгийн арилжааны дүн	1,269.8	835.6
Хувь нийлүүлсэн хөрөнгө	24.9	24.9
<b>Нийт хөрөнгө</b>	<b>64.5</b>	<b>60.1</b>
Үндсэн үйл ажиллагааны ашиг/алдагдал	1.7	(5.3)

