



САНХҮҮГИЙН  
ЗОХИЦУУЛАХ  
ХОРОО

# ВИРТУАЛ ХӨРӨНГИЙН ҮЙЛЧИЛГЭЭ ҮЗҮҮЛЭГЧИЙН САЛБАРЫН

*ГУРАВДУГААР УЛИРЛЫН НЭГДСЭН ТАЙЛАН*

# 2025





## Агуулга

- 01 ЕРӨНХИЙ ТАНИЛЦУУЛГА
- 02 АРИЛЖААЛАГДАЖ БУЙ ВИРТУАЛ ХӨРӨНГӨ, АРИЛЖААНЫ ЗОХИОН БАЙГУУЛАЛТ
- 03 ХАРИЛЦАГЧИЙН МЭДЭЭЛЭЛ
- 04 САНХҮҮ ТАЙЛАНГИЙН ҮЗҮҮЛЭЛТ

*ХҮСНЭГТИЙН ЖАГСААЛТ*

- Хүснэгт 1. Бүртгэлтэй виртуал хөрөнгийн үйлчилгээ үзүүлэгчийн мэдээлэл
- Хүснэгт 2. Гадаад виртуал хөрөнгийн нийт арилжааны дүн
- Хүснэгт 3. Дотоод виртуал хөрөнгийн нийт арилжааны дүн
- Хүснэгт 4. Дотоодын виртуал хөрөнгийн зах зээлийн мэдээлэл
- Хүснэгт 5. Виртуал хөрөнгийн үйлчилгээ үзүүлэгч дээр бүртгэлтэй харилцагчдын мэдээлэл
- Хүснэгт 6. Орлогын дэлгэрэнгүй тайлан

*ЗУРГИЙН ЖАГСААЛТ*

- Зураг 1. Арилжаалагдаж буй виртуал хөрөнгийн тоо
- Зураг 2. Дотоодын виртуал хөрөнгийн зах зээл дэх бүртгэлийн төлөв
- Зураг 3. Виртуал хөрөнгийн нийт арилжааны хэмжээ
- Зураг 4. Нийт харилцагчдын мэдээлэл
- Зураг 5. Ашигт ажиллагаа
- Зураг 6. Зардлын бүтэц

## Виртуал хөрөнгийн үйлчилгээ үзүүлэгчийн ерөнхий танилцуулга

2025 оны гуравдугаар улирлын байдлаар Санхүүгийн зохицуулах хороо (цаашид “Хороо” гэх)–д 12 виртуал хөрөнгийн үйлчилгээ үзүүлэгч (цаашид “ВХҮҮ” гэх) бүртгэлтэй байна.

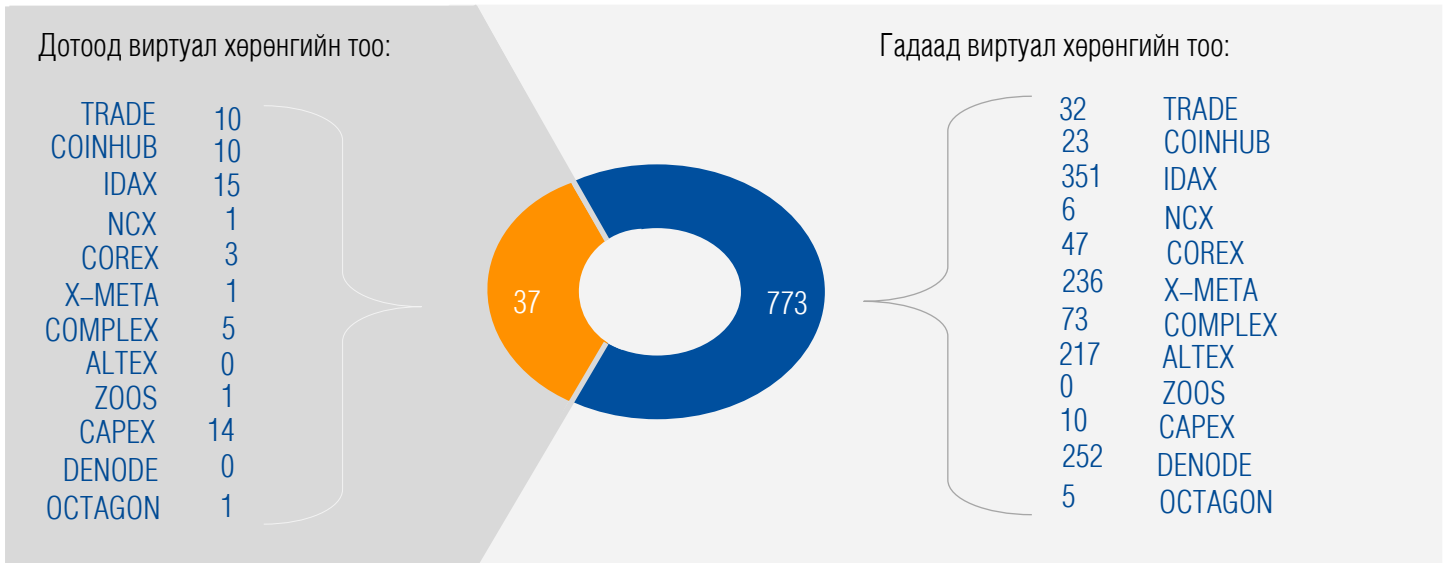
Хүснэгт 1. Виртуал хөрөнгийн үйлчилгээ үзүүлэгчийн мэдээлэл

№	Хуулийн этгээдийн нэр	Регистрийн дугаар	Үүсгэн байгуулагдсан огноо	Бүртгүүлсэн огноо	Арилжааны платформын хаяг	Үйл ажиллагааны чиглэлийн тоо
1	“Дижитал Эксчейнж Монголиа” ХХК	6210139	2017.08.01	2022.09.21	Trade.mn	5
2	“Койн Хаб” ХХК	6693326	2021.04.06	2022.09.21	Coinhub.mn	5
3	“Айдакс” ХХК	6803016	2021.12.30	2022.09.21	Idax.exchange	5
4	“Нэйшнал Трэйшир Бит Секьюрити” ХХК	3645789	2021.09.23	2022.10.10	Ncx.mn	3
5	“Корекс” ХХК	6752586	2021.09.07	2022.10.10	Corex.mn	5
6	“Икс Мета” ХХК	6784771	2021.11.18	2022.10.10	X-meta.com	5
7	“Комплекс Дижитал Экосистем” ХХК	6719791	2021.06.20	2022.10.10	Complex.mn	5
8	“Чойжин Алтекс” ХХК	6785123	2021.11.18	2022.10.10	Altex.mn	5
9	“Зоос Дижитал Эксчэйнж” ХХК	6671845	2021.03.04	2022.10.10	Zoos.digital	5
10	“Капекс капитал” ХХК	6792987	2021.12.07	2022.11.25	Capex.mn	3
11	“Анд дэнөүд” ХХК	6783147	2021.11.12	2022.11.25	Denode.io	5
12	“Поверэд Эй Ди Эм” ХХК	6906834	2022.08.25	2023.01.13	Octagon.mn	5

Дээрх ВХҮҮ–дийн 11 нь Улаанбаатар хотод байршилтай, харин “Нэйшнал Трэйшир Бит Секьюрити” ХХК нь Өмнөговь аймгийн Даланзадгад суманд байршилтай байна. Түүнчлэн ВХҮҮ–дийн 10 нь Виртуал хөрөнгийн үйлчилгээ үзүүлэгчийн тухай хуулийн 6 дугаар зүйлийн 6.1–т заасан 5 үйлчилгээг үзүүлэхээр, “Нэйшнал Трэйшир Бит Секьюрити” ХХК болон “Капекс капитал” ХХК нь виртуал хөрөнгө, албан ёсны мөнгөн тэмдэгт хооронд арилжих, виртуал хөрөнгийг шилжүүлэх, виртуал хөрөнгө, түүнд хамаарах хэрэгслийг хадгалах, удирдах гэсэн 3 үйлчилгээг үзүүлэхээр бүртгэл хийлгэсэн.

## Арилжаалагдаж буй дотоод болон гадаад виртуал хөрөнгийн тоо

Зураг 1. Арилжаалагдаж буй виртуал хөрөнгийн тоо



2025 оны гуравдугаар улирлын байдлаар нийт ВХҮҮ дээр 810 виртуал хөрөнгө арилжаалагдаж байгаа бөгөөд үүнээс 37 дотоодын виртуал хөрөнгө, 773 гадаадын виртуал хөрөнгө байна. Нийт арилжаалагдаж буй виртуал хөрөнгийн 95.4%-ийг гадаадын виртуал хөрөнгө эзэлж байна.

## ВХҮҮ-ийн арилжааны зохион байгуулалт

Хүснэгт 2. Гадаад виртуал хөрөнгийн нийт арилжааны дүн төгрөгөөр

№	Хуулийн этгээдийн нэр	2024. III	Нийт арилжаанд эзлэх хувь	2025. III	Нийт арилжаанд эзлэх хувь
1	“Койн Хаб” ХХК	257,661,356,995.11	20.3%	323,503,293,807.63	38.7%
2	“Икс Мета” ХХК	274,354,471,883.61	21.6%	215,963,974,179.33	25.8%
3	“Айдакс” ХХК	186,399,357,780.09	14.7%	141,349,546,331.20	16.9%
4	“Чойжин Алтекс” ХХК	497,077,166,756.87	39.15%	91,213,693,884.37	10.9%
5	“Дижитал Эксчейнж Монголиа” ХХК	42,940,070,647.84	3.4%	44,195,202,682.64	5.3%
6	“Комплекс Дижитал Экосистем” ХХК	7,938,838,876.01	0.6%	11,472,248,347.64	1.37%
7	“Анд дэнүүд” ХХК	1,901,056,971.00	0.15%	7,270,076,024.84	0.87%
8	“Корэкс” ХХК	1,504,170,182.50	0.12%	615,373,830.31	0.07%
9	“Нэйшнал Трэйшир Бит Секьюрити” ХХК	17,405.00	0.000001%	95,317.40	0.00001%
10	“Капекс капитал” ХХК	5,538,650.89	0.004%	-	-
11	“Зоос Дижитал Эксчэйнж” ХХК	-	-	-	-
12	“Поверэд Эй Ди Эм” ХХК	-	-	-	-

## Хүснэгт 3. Дотоод виртуал хөрөнгийн нийт арилжааны дүн төгрөгөөр

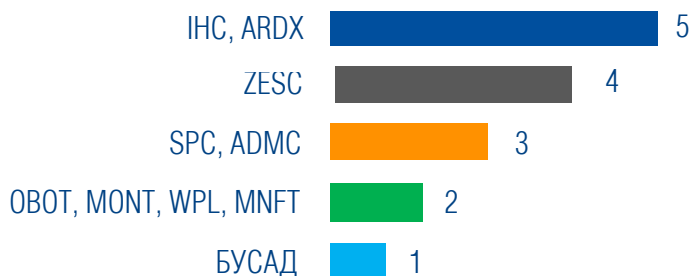
№	Хуулийн этгээдийн нэр	2024. III	Нийт арилжаанд эзлэх хувь	2025. III	Нийт арилжаанд эзлэх хувь
1	“Айдакс” ХХК	23,420,449,114.96	52.5%	22,889,057,319.96	40.5%
2	“Койн Хаб” ХХК	13,952,243,956.73	31.3%	21,461,048,684.80	38.0%
3	“Икс Мета” ХХК	1,531,413,677.37	3.4%	7,439,936,041.13	13.2%
4	“Дижитал Эксчейнж Монголиа” ХХК	2,994,087,885.60	6.7%	3,847,773,226.68	6.8%
5	“Комплекс Дижитал Экосистем” ХХК	2,559,612,771.95	5.7%	568,996,800.61	1.0%
6	“Нэйшнал Трэйшир Бит Секьюрити” ХХК	75,152,032.58	0.17%	241,953,497.59	0.4%
7	“Корэкс” ХХК	35,478,923.89	0.08%	7,870,842.22	0.014%
8	“Калекс капитал” ХХК	18,636,382.41	0.04%	1,131,311.80	0.002%
9	“Поверэд Эй Ди Эм” ХХК	6,201,742.13	0.014%	351,612.70	0.001%
10	“Зоос Дижитал Эксчэйнж” ХХК	–	–	–	–
11	“Анд дэнүүд” ХХК	–	–	–	–
12	“Чойжин Алтекс” ХХК	–	–	–	–

2025 оны гуравдугаар улирлын байдлаар өссөн дүнгээр гадаадын виртуал хөрөнгийн 835.6 тэрбум төгрөгийн, дотоодын виртуал хөрөнгийн 56.5 тэрбум төгрөгийн арилжаа тус тус хийгдэж, нийт арилжааны дүн өмнөх оны мөн үеэс 32.1 хувиар буурсан байна. Мөн “Чойжин Алтекс” ХХК, “Анд Дэнүүд” ХХК дээр дотоодын виртуал хөрөнгө, “Зоос Дижитал Эксчэйнж” ХХК дээр гадаад, дотоод виртуал хөрөнгийн арилжаа тус оны гуравдугаар улиралд хийгдээгүй болно.

## ВХҮҮ дээр арилжаалагдаж буй дотоодын виртуал хөрөнгө

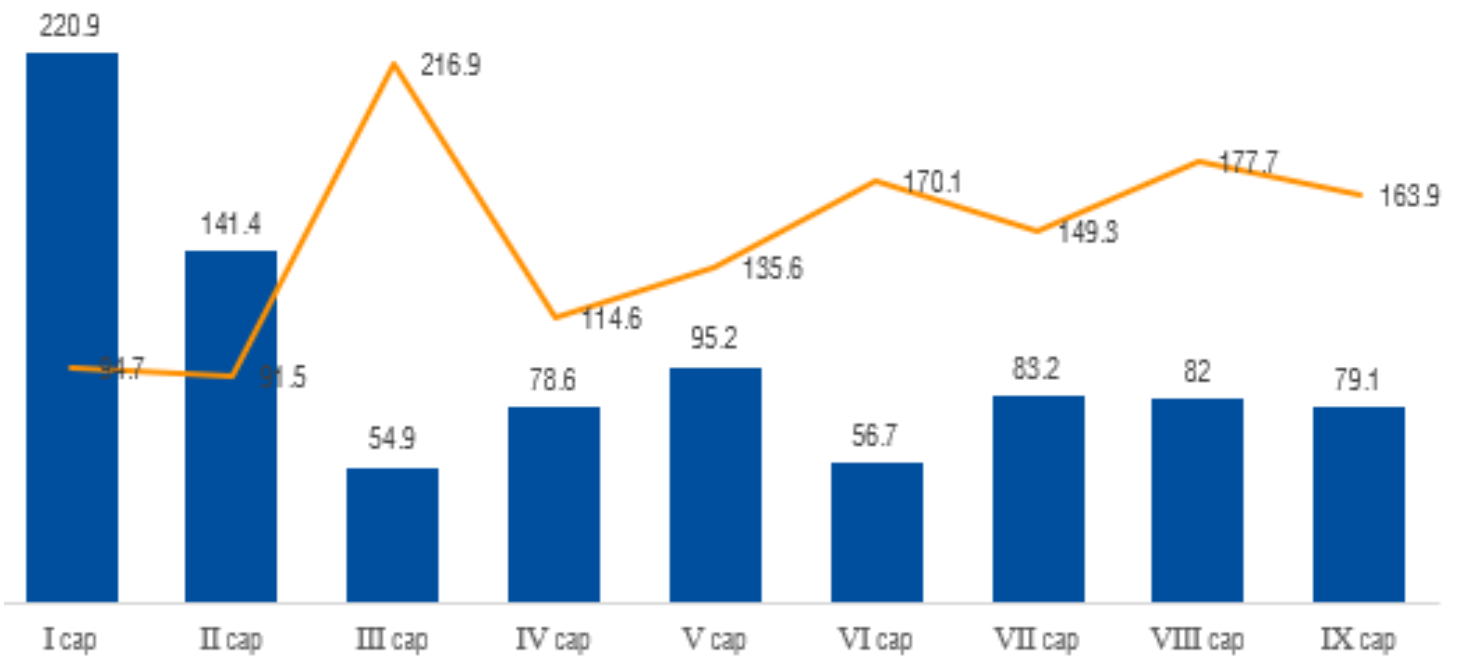
Зураг 2. Дотоодын виртуал хөрөнгийн зах зээл дэх бүртгэлийн төлөв

Дотоодын виртуал хөрөнгөөс “INC, ARDX” нь хамгийн олон буюу 5 ВХҮҮ дээр, “ZESC” 4 ВХҮҮ дээр, “SPC, ADMC” нь 3 ВХҮҮ дээр, “OBOT, MONT, WPL, MNFT” нь 2 ВХҮҮ дээр үлдсэн нь зөвхөн 1 ВХҮҮ дээр тус тус арилжаалагдаж байна.



Зураг 3. Виртуал хөрөнгийн нийт арилжааны хэмжээ (тэрбум төгрөг)

■ 2024 оны гуравдугаар улирал  
■ 2025 оны гуравдугаар улирал



2025 оны гуравдугаар улиралд өссөн дүнгээр нийт 892.04 тэрбум төгрөгийн арилжаа хийгдэж, өмнөх оны мөн үеэс 32.1 хувиар буурсан үзүүлэлттэй байна.



Нийт гадаад виртуал хөрөнгийн арилжааны 73.0 хувийг USDT, ETH, SOL, XRP, BTC, болон PEPE, харин дотоодын виртуал хөрөнгийн арилжааны 94.7 хувийг INC, ARDX, SPC гэх виртуал хөрөнгүүд тус тус бүрдүүлж байна.



## Хүснэгт 4. Дотоодын виртуал хөрөнгийн зах зээлийн мэдээлэл

№	Виртуал хөрөнгийн нэр	Анхны ханш	Бүх цаг үеийн хамгийн доод ханш	Бүх цаг үеийн хамгийн дээд ханш	2025.09.30-ны байдлаарх ханш	2025.07.01–09.30 хүртэл нийт арилжааны хэмжээ (төгрөгөөр)	Зах зээлийн үнэлгээ
1	ARDX	1	0.79	445.00	38.9	7,276,521,339.60	36,668,355,841.93
2	SPC	0.2	0.087	3.00	0.39	4,528,317,365.92	16,381,876,312.60
3	IHC	0.30	0.03	6.94	0.11	2,939,379,604.72	14,017,982,500.91
4	CHB	30	3.2	248.80	8.50	383,315,926.01	3,168,931,605.99
5	ARDM	0.039	0.005	0.18	0.03	286,424,204.09	3,965,662,442.81
6	NTC	0.5	0.04	1.00	0.5	220,325,294.16	5,199,968,527.26
7	MNFT	0.3	0.0106	49.5	0.04	170,773,347.90	4,614,568,494.53
8	OBOT	114	5.053	285.00	25.9	62,721,222.44	256,881,851.49
9	ARDT	4600	2000.01	5199.00	2700.00	46,154,761.02	9,725,568,664.19
10	TRD	1.00	0.001	55.00	0.17	28,643,552.47	3,318,759,800.00
11	BS9	1000	880.00	2000.00	1501.00	26,166,617.34	56,311,865,207.81
12	DAXT	1ARDT= 1ARDX	16.00	55.68	35.5	5,156,306.79	1,215,107,459.87
13	URGX	1	0.0001	3.00	0.10	8,181,348.21	421,372,982.58
14	ZESC	1.00	0.04	107.9	0.29	6,000,494.96	151,286,490.01
15	ICTG	130	0.01	180.00	21.00	3,108,636.69	2,671,540,114.57
16	ELFC	0.3	0.003	0.3	0.01	2,273,523.83	429,630,537.61
17	CRX	15	0.29	30.1	0.33	1,133,248.46	82,860,831.75
18	DAC	0.33	0.003	0.513	0.01	973,329.44	11,870,638.68
19	WPL	1	0.006	1.4297	0.11	484,796.01	681,426,340.20
20	DC	1.20	0.14	4.00	0.17	277,945.37	95,318,729.18
21	ADMC	1	0.01	1.49	0.1	154,515.76	1,812,590,556.95
22	EAC	0.01	0.001	0.007	0.001	115,759.17	341,004,998.26
23	MSC	0.25	0.0011	0.35	0.11	76,367.14	571,958,821.86

24	BID	0.4	0.0001	0.79	0.09	29,599.52	431,628,500.04
25	GER	0.1	0.0001	0.1	0.004	23,038.57	413,081,141.51
26	CAEL	2.85	0.013	3.99	0.08	13,366.01	1,305,719,413.11
27	CPX	0.25	0.0004	0.5004	0.01	11,983.89	2,449,162,845.23
28	MOZO	0.3	0.0004	0.539	0.02	1,157.95	766,849,421.89
29	MONT	1.00	1.00	1.00	1.00	0.00	272,020,192.48
30	CARE	0.15	0.0001	0.15	0.003	0.00	39,786,640.77
31	IIT	3.00	0.013	3.99	0.01	0.00	260,670,002.69
32	BDC	70	0.0492	127.95	19.9	0.00	203,855,269.44
33	BES	0.14	0.02	199.92	0.02	0.00	403,184.13
34	CAMEL	0.2	0.0012	0.9996	0.04	0.00	7,910,867,223.35
35	MGLC	0.89	0.011	4.99	0.01	0.00	3,144,227,017.54
36	MNDT	1.00	1.00	1.00	1.00	0.00	1,649,142.44
37	ZOOS	1.00	0.55	0.55	0.55	0.00	133,446,223.60

2025 оны гуравдугаар улирлын байдлаар арилжаалагдаж буй дотоодын 37 виртуал хөрөнгийн зах зээлийн нийт үнэлгээ 179.5 тэрбум төгрөг болж өмнөх оны мөн үеэс 30.6 хувиар буурсан байна. (Зах зээлийн үнэлгээг тооцохдоо жигнэсэн дундаж ханшаар тооцоолсон болно.)

Мөн тус улиралд нийт арилжааны 92.1 хувийг эзэлж буй (IHC, ARDX, SPC) гэх дотоодын 3 виртуал хөрөнгө дээр өдөрт дунджаар 163.8 сая төгрөг, үлдсэн 7.9 хувийг бүрдүүлж буй дотоодын 34 виртуал хөрөнгө дээр өдөрт дунджаар 14.0 сая төгрөгийн арилжаа тус тус хийгдсэн байна.

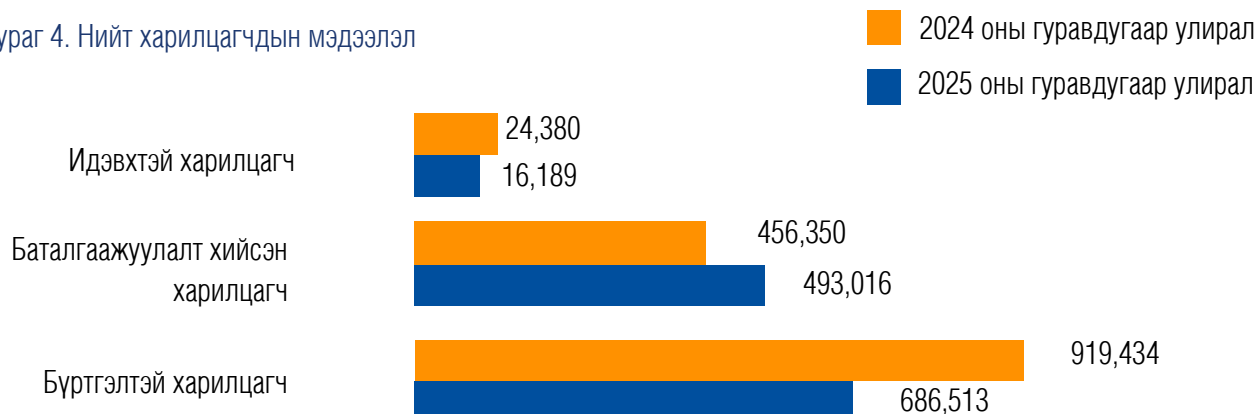
## Харилцагчийн мэдээлэл

2025 оны гуравдугаар улирлын байдлаар нийт ВХҮҮ–д бүртгэлтэй харилцагчдын тоо өмнөх оны мөн үеэс 25.3 хувиар буурсан. Нийт бүртгэлтэй харилцагчаас 71.8 хувь нь баталгаажуулалт хийсэн ба эдгээрээс 3.3 хувь нь арилжаанд идэвхтэй (Сүүлийн улирлын хугацаанд сард багадаа нэг удаа арилжаа хийсэн харилцагч) оролцдог.

Хүснэгт 5. Виртуал хөрөнгийн үйлчилгээ үзүүлэгч дээр бүртгэлтэй харилцагчдын мэдээлэл

№	Хуулийн этгээдийн нэр	Бүртгэлтэй харилцагч	Баталгаажуулалт хийсэн харилцагч	Идэвхитэй арилжаа хийдэг харилцагч
1	“Дижитал Эксчейнж Монголиа” ХХК	189,262	87,710	519
2	“Койн Хаб” ХХК	122,592	122,592	11,205
3	“Айдакс” ХХК	202,194	151,326	2,681
4	“Нэйшнал Трэйшир Бит Секьюрити” ХХК	13,033	4,983	27
5	“Корэкс” ХХК	30,648	30,648	13
6	“Икс Мета” ХХК	14,404	14,404	1,319
7	“Комплекс Дижитал Экосистем” ХХК	60,946	60,166	392
8	“Чойжин Алтекс” ХХК	539	539	0
9	“Зоос Дижитал Эксчэйнж” ХХК	2,228	1,183	0
10	“Калекс капитал” ХХК	33,045	16,392	13
11	“Анд дэнөөд” ХХК	788	788	20
12	“Поверэд Эй Ди Эм” ХХК	16,834	2,285	0
<b>Нийт</b>		<b>686,513</b>	<b>493,016</b>	<b>16,189</b>

Зураг 4. Нийт харилцагчдын мэдээлэл



## ВХҮҮ–ийн санхүүгийн тайлангийн үзүүлэлт

2025 оны гуравдугаар улирлын санхүүгийн байдлын тайлангийн үзүүлэлтээр нийт ВХҮҮ–дийн хөрөнгийн дүн 60.8 тэрбум төгрөг, эргэлтийн хөрөнгө 45.2 тэрбум төгрөг, эргэлтийн бус хөрөнгө 15.6 тэрбум төгрөг байна. Нийт хөрөнгийн дүн өмнөх оны мөн үеэс 5.7хувиар, эргэлтийн хөрөнгө 2.5 хувиар, эргэлтийн бус хөрөнгө 13.9 хувиар тус тус буурсан үзүүлэлттэй байна.

Нийт ВХҮҮ–дийн өр төлбөр ба эздийн өмчийн дүн 60.8 тэрбум төгрөг, өр төлбөрийн дүн 43.2 тэрбум төгрөг, эздийн өмчийн дүн 17.6 тэрбум төгрөг байна. Тайлант улиралд нийт өр төлбөр ба эздийн өмчийн дүн өмнөх оны мөн үеэс 15.6 хувиар, өр төлбөр 2.4 хувиар, эздийн өмч 21.50 хувиар тус тус буурсан үзүүлэлттэй байна.

Хүснэгт 6. Орлогын дэлгэрэнгүй тайлан (төгрөгөөр)

№	Хуулийн этгээдийн нэр	Борлуулалтын орлого	Борлуулалтын өртөг	Нийт орлогын дүн	Нийт зарлагын дүн	Тайлант үеийн цэвэр ашиг (алдагдал)
1	“Дижитал Эксчейнж Монголиа” ХХК	445,855,640.11	91,375,039.25	444,355,807.05	460,378,929.62	(16,023,122.57)
2	“Койн Хаб” ХХК	1,714,397,587.49	521,844,909.39	1,269,200,854.81	3,397,515,237.42	(2,128,314,382.61)
3	“Айдакс” ХХК	780,264,338.28	–	1,230,262,591.80	1,490,013,146.59	(259,750,554.79)
4	“Нэйшнал Трэйшир Бит Секьюрити” ХХК	96,000,000.00	11,859,963.86	84,140,036.14	97,587,492.30	(97,587,492.30)
5	“Корэкс” ХХК	13,088,945.68	85,736,734.84	18,326,285.33	640,136,471.86	(621,810,186.53)
6	“Икс Мета” ХХК	136,686,692.13	–	681,217,522.34	1,017,999,252.13	(336,718,729.79)
7	“Комплекс Дижитал Экосистем” ХХК	771,893,803.01	92,760.00	787,647,802.28	784,886,451.16	2,761,351.12
8	“Чойжин Алтекс” ХХК	190,941,750.08	–	501,505,113.19	1,672,756,058.26	(1,171,250,945.07)
9	“Зоос Дижитал Эксчэйж” ХХК	–	–	–	–	–
10	“Капекс капитал” ХХК	539,049.21	–	1,231,835.16	95,389,444.78	(94,157,609.62)
11	“Анд дэнөүд” ХХК	131,227,237.36	61,629,222.57	69,647,356.97	571,087,776.99	(501,440,420.02)
12	“Поверэд Эй Ди Эм” ХХК	146,884.63	–	156,304.71	165,684,111.14	(165,527,806.43)

2025 оны гуравдугаар улирлын байдлаар нийт ВХҮҮ–д 4.2 тэрбум төгрөгийн борлуулалтын орлого олж, 0.8 тэрбум төгрөгийг борлуулалтын өртөгт зарцуулсан байна. Тухайн тайлант улиралд “Комплекс Дижитал Экосистем” ХХК цэвэр ашигтай ажилласан бол бусад виртуал хөрөнгийн үйлчилгээ үзүүлэгч алдагдалтай ажилласан байна.

2024.09.30  
2025.09.30

## НИЙТ ХӨРӨНГӨ (ТЭРБУМ ТӨГРӨГӨӨР)

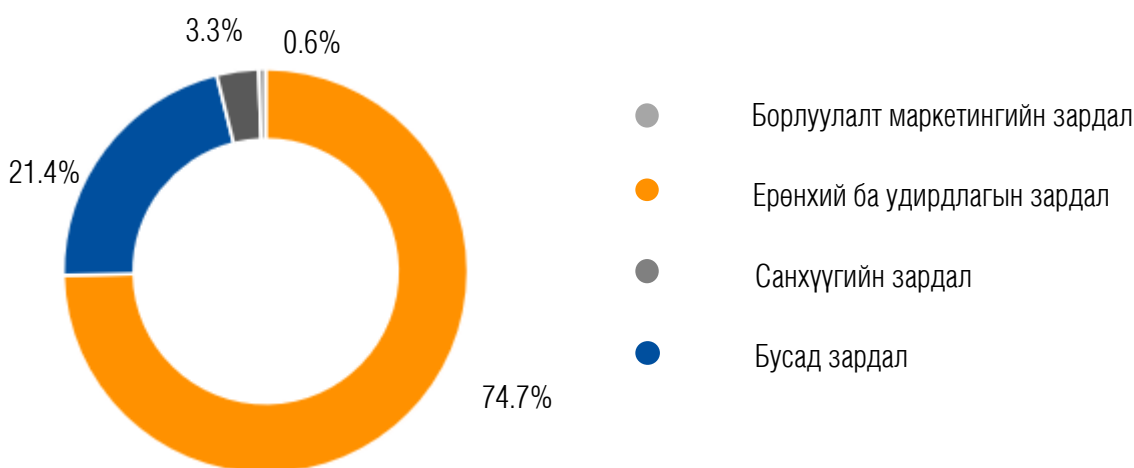


Зураг 5. Ашигт ажиллагаа



2025 оны гуравдугаар улиралд нийт ВХҮҮ-дийн орлогын дэлгэрэнгүй тайлангийн үзүүлэлтүүдийг нэгтгэн харахад орлогын дүн 5.1 тэрбум төгрөг, зардал 10.4 тэрбум төгрөг байна. Мөн тус улиралд нийт ВХҮҮ-д нь 5.3 тэрбум төгрөгийн алдагдалтай ажилласан байна.

Зураг 6. Зардлын бүтэц



Нийт зардлын 74.7 хувь нь ерөнхий ба удирдлагын буюу цалин, нийгмийн даатгалын шимтгэл, түрээсийн зардалд, 21.4 хувь нь борлуулалт маркетингийн, 3.3 хувь нь санхүүгийн, 0.6 хувь бусад зардалд тус тус зарцуулсан байна.



Засгийн газрын 4 байр, Бага тойруу-3, Чингэлтэй дүүрэг, Улаанбаатар хот, Монгол Улс 15160



+976-51-261674



[www.frc.mn](http://www.frc.mn)



[vaspd@frc.mn](mailto:vaspd@frc.mn)



Санхүүгийн зохицуулах хороо



[@FRC\\_of\\_Mongolia](https://twitter.com/FRC_of_Mongolia)