



Дотоодын нийт бүтээгдэхүүн

/Үйлдвэрлэлийн аргаар/

60.1 их наяд төгрөг /2025.III/

Хөрөнгийн зах зээлийн

үнэлгээ 13.3 их наяд

төгрөг

Үнэт цаасны зах зээлд 55.2 тэрбум төгрөгийн арилжаа явагдсан байна. Үүний 46.6 хувийг хувьцааны арилжаа эзэлж байна.

Уул уурхайн бүтээгдэхүүний биржээр 1.1 их наяд төгрөгийн үнэ бүхий 3,641,715 тонн уул уурхайн бүтээгдэхүүн арилжаалав.

САНХҮҮГИЙН ЗАХ ЗЭЭЛИЙН САРЫН ТОЙМ

2025
II CAP

МАКРО ЭДИЙН ЗАСГИЙН ТОЙМ



ДНБ

60.1 ИХ НАЯД ₮

/2025.III/



ИНФЛЯЦЫН ТҮВШИН

8.2%



ГАДААД ВАЛЮТЫН
УЛСЫН НӨӨЦ

5,886.14 САЯ \$



БОДЛОГЫН ХҮҮ

12.0%

2025
II САР



ТӨГРӨГИЙН
АМ.ДОЛЛАРТОЙ ХАРЬЦАХ

*3,571.66 ₮



ЭКСПОРТ

13,742.5 САЯ \$



ИМПОРТ

10,210.6 САЯ \$



ГАДААД ХУДАЛДААНЫ
ТЭНЦЭЛ

3,531.9 САЯ \$

**Монголбанкнаас зарласан ханшийн сарын дундаж хөдөлгөөн*

Эх сурвалж: Монголбанк, Үндэсний статистикийн хороо, Гаалийн ерөнхий газар



Хөрөнгийн зах зээл

Зах зээлийн үнэлгээ

13,264.8 тэрбум ₮



1.5 %

Өмнөх сараас

Сарын нийт арилжаа

55.2 тэрбум ₮



-43.5 %

Өмнөх сараас

	Нэгж	Өөрчлөлт	Өөрчлөлтийн %
ТОП-20 индекс	51,557.50	1,775.47	3.6%
MSE A индекс	19,432.19	75.32	0.4%
MSE B индекс	14,596.23	243.83	1.7%

Хийгдсэн хэлцэл

29,878

Арилжаа хийгдсэн өдөр

18

Арилжигдсан үнэт цаасны тоо

100

Үнэт цаас нь бүртгэгдсэн компанийн тоо

165

Эх сурвалж: Монголын хөрөнгийн бирж, Улаанбаатар үнэт цаасны бирж,
Чингис хаан хөрөнгийн бирж

Үнэт цаасны зах зээлийн арилжааны мэдээ

“Монголын хөрөнгийн бирж”, “Улаанбаатар үнэт цаасны бирж”, “Чингисхаан хөрөнгийн бирж”-ээр 55.2 тэрбум төгрөгийн арилжаа явагдлаа.

	Үнэт цаас	
	тоо ширхэг	гүйлгээний дүн
Компанийн хувьцаа	69,871,820	25,690,024,692.45
Засгийн газрын дотоод үнэт цаас	137,500	13,530,684,935.70
Компанийн бонд	53,862	12,982,854,273.00
Хөрөнгө оруулалтын сангийн нэгж эрх	606,582	175,849,877.66
Хөрөнгөөр баталгаажсан үнэт цаас	38,221	2,771,347,242.37
Нийт	70,707,985	55,150,761,021.18

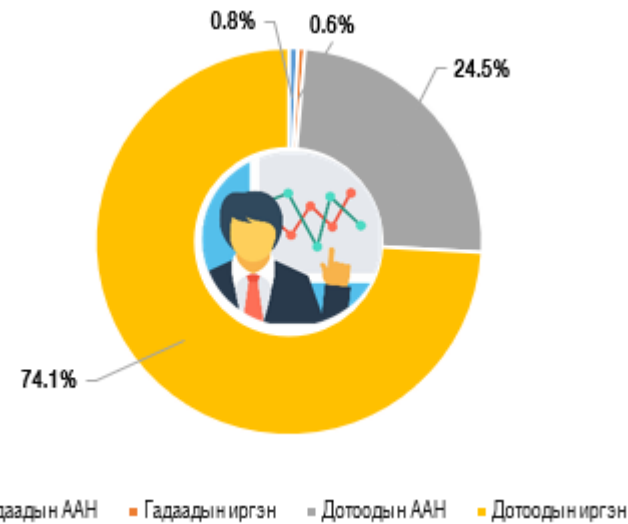
/Тухайн сарын дүнгээр/

Нийт арилжааны 46.6 хувийг хувьцаа, 24.5 хувийг Засгийн газрын дотоод үнэт цаас, 23.6 хувийг компанийн бонд, 0.3 хувийг хөрөнгө оруулалтын сан, 5.0 хувийг хөрөнгөөр баталгаажсан үнэт цаасны арилжаа тус тус эзэлж байна.

Эх сурвалж: Монголын хөрөнгийн бирж, Улаанбаатар үнэт цаасны бирж, Чингис хаан хөрөнгийн бирж

Хөрөнгө оруулагчдын арилжаанд эзлэх хувь /үнийн дүнгээр/

Арилжааны нийт дүнгийн 74.1 хувийг дотоодын иргэн, 24.5 хувийг дотоодын ААН-ийн хийсэн гүйлгээ бүрдүүлж байна.



Арилжаанд оролцогчийн тоо, давтамж



	Арилжаанд оролцогчийн тоо	Арилжаанд оролцсон тоо
Гадаадын ААН	13	107
Гадаадын иргэн	68	246
Дотоодын ААН	121	780
Дотоодын иргэн	10,779	28,515
Нийт	10,981	29,648

Эх сурвалж: Монголын үнэт цаасны клирингийн төв, Улаанбаатар үнэт цаасны бирж



Уул уурхайн бүтээгдэхүүний бирж

Тус бирж дээр 1.1 их наяд төгрөгийн уул уурхайн бүтээгдэхүүн арилжаалагдлаа.

НИЙТ АРИЛЖАА

1.1 их наяд ₮

3,641,715 тн

Хэлцлийн тоо

70

Үнийн өсөлтийн дундаж

 11.7 %

Бүтээгдэхүүний төрөл	Хэмжээ /тонн/	Үнийн дүн /тэрбум ₮/
 Нүүрс	3,481,600	970.2
Төмрийн хүдэр, баяжмал	151,800	41.6
Зэсийн агуулгатай баяжмал	5,000	40.1
Хайлуур жоншны баяжмал	3,315	3.8

Эх сурвалж: Монголын хөрөнгийн бирж

Хөдөө аж ахуйн бирж

Бүтээгдэхүүн	Хэмжээ /кг/	Үнийн дүн
Тэмээний ноос	35,300	0.5 тэрбум ₮
Хонины ноос	630,600	1.5 тэрбум ₮
Ямааны завод ноос	182,180	3.9 тэрбум ₮
Ямааны ноолуур	386,130	114.0 тэрбум ₮

Хөдөө аж ахуйн биржээр 119.9 тэрбум төгрөгийн үнэ бүхий 4 нэр төрлийн бүтээгдэхүүн арилжаалагдлаа.

Нийт арилжаа

119.9 тэрбум ₮

Биелсэн хэлцлийн тоо

85

Өмнөх сарын дүнгээс
нийт арилжаа

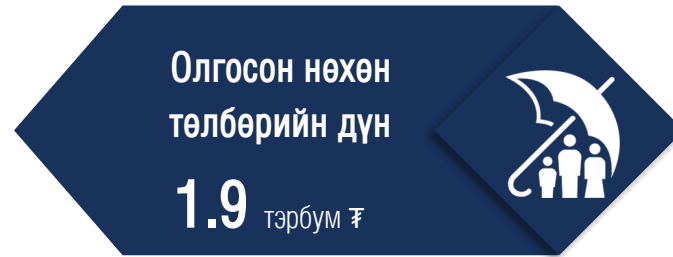
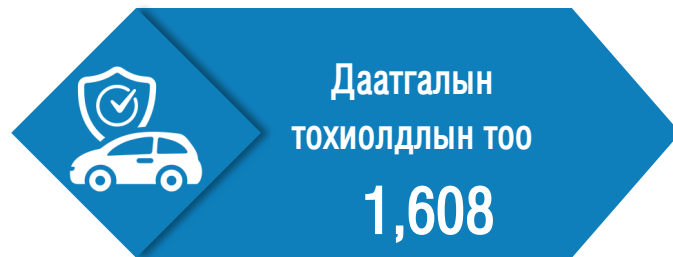


33.2%

Эх сурвалж: Хөдөө аж ахуйн бирж



АЛБАН ЖУРМЫН ДААТГАЛ



Эх сурвалж: Албан журмын даатгагчдын холбоо



ЗЭЭЛИЙН БАТЛАН ДААЛТЫН САН

Батлан даалтын мэдээ



Зээл 812.0 сая ₮

Батлан даалт 324.8 сая ₮

11 дүгээр сар

Ипотекийн зээлийн батлан даалт



Зээл 5,378.8 сая ₮

Батлан даалт 979.4 сая ₮

СЭНДБОКСЫН ЗОХИЦУУЛАЛТЫН ОРЧИН



РЕПО ХЭЛЦЭЛ*

Сэндбокс
зохицуулалтын
орчинд туршигдаж
буй бүтээгдэхүүн

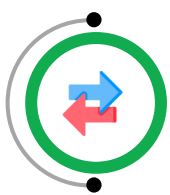
Зээлийн арилжааны

ТОО	ДҮН
49	11.5 тэрбум ₮

Зээлдүүлэгчийн ТОО	Зээлдэгчийн ТОО
13	14

Хямдруулалтын дундаж хүү /жилээр/

19.6%

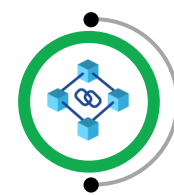


Биржийн бус зах зээл

Анхдагч арилжаа	
220,413 ширхэг	200 ширхэг
190.7 тэрбум ₮	1.0 сая \$

Хоёрдогч арилжаа

252,208 ширхэг	30,465 ширхэг
134.9 тэрбум ₮	38.2 сая \$



Americas

S&P 500 /[^]GSPC/

6,812.63

Vol 4,549,370,000

Dow Jones indus.AVG

47,289.33

Vol 482,190,000

Nasdaq composite index

23,275.92

Vol 7,859,560,000

NYSE composite index

21,666.47

Vol 4,549,370,000

Asia Pacific

Topix index /tokyo/

3,335.08

Vol 2,390,000,000

Nikkei 225 /[^]N225/

49,303.28

Vol 118,200,000

Hang seng index

26,033.26

Vol 2,318,600,000

S&P/ASX 200 index

8,565.20

Vol 608,500

Europe, Middle East & Africa

Euro stoxxs 50 Pr

5,667.48

Vol 16,257,400

FTSE 100 index

9,686.88

Vol 807,280,000

GDAXI index

23,589.44

Vol 48,999,700

CAC 40 index

8,097.00

Vol 53,441,200

ОЛОН
УЛСЫН

ХӨРӨНГИЙН
ЗАХ ЗЭЭЛ

Эх сурвалж: www.finance.yahoo.com

www.investing.com

www.bloomberg.com

2025 оны 11 дүгээр сарын 30-ны
өдрийн байдлаар

ВИРТУАЛ ХӨРӨНГИЙН ҮЙЛЧИЛГЭЭ ҮЗҮҮЛЭГЧИЙН САЛБАР



Виртуал хөрөнгийн
үйлчилгээ үзүүлэгч

12

Арилжаалагдсан тоо

18

Арилжааны дүн

4.6 тэрбум ₮

Харилцагчид

Бүртгэлтэй

686,513

Баталгаажуулалт хийсэн

493,016

© САНХҮҮГИЙН ЗОХИЦУУЛАХ ХОРОО

Засгийн газрын IV байр, Бага тойруу-3, Чингэлтэй дүүрэг, Улаанбаатар хот, Монгол Улс 15160

976-51264444

press@frc.mn

www.frc.mn

Санхүүгийн зохицуулах хороо

@FRC_of_Mongolia

