



Дотоодын нийт бүтээгдэхүүн

/үйлдвэрлэлийн аргаар/

40.3 их наяд төгрөг /2025.II/

Хөрөнгийн зах зээлийн

үнэлгээ 13.1 их наяд

төгрөг

Үнэт цаасны зах зээлд 97.7  
тэрбум төгрөгийн арилжаа  
явагдсан байна.

Арилжааны нийт дүнгийн  
61.7 хувийг дотоодын  
иргэн, 38.0 хувийг  
дотоодын ААН-ийн хийсэн  
гүйлгээ бүрдүүлж байна.

# САНХҮҮГИЙН ЗАХ ЗЭЭЛИЙН САРЫН ТОЙМ

2025  
10 CAP

## МАКРО ЭДИЙН ЗАСГИЙН ТОЙМ



ДНБ

40.3 ИХ НАЯД ₮

/2025.II/



ИНФЛЯЦЫН ТҮВШИН

9.2%



ГАДААД ВАЛЮТЫН  
УЛСЫН НӨӨЦ

5,911.03 САЯ \$



БОДЛОГЫН ХҮҮ

12.0%

2025

10 САЯ



ТӨГРӨГИЙН  
АМ.ДОЛЛАРТОЙ ХАРЬЦАХ

\*3,591.80 ₮



ЭКСПОРТ

12,230.6 САЯ \$



ИМПОРТ

9,365.7 САЯ \$



ГАДААД ХУДАЛДААНЫ  
ТЭНЦЭЛ

2,864.9 САЯ \$

*\*Монголбанкнаас зарласан ханшийн сарын дундаж хөдөлгөөн*

*Эх сурвалж: Монголбанк, Үндэсний статистикийн хороо, Гаалийн ерөнхий газар*



## Хөрөнгийн зах зээл

Зах зээлийн үнэлгээ

13,067.9 тэрбум ₮



**-0.9 %**

Өмнөх сараас

Сарын нийт арилжаа

97.7 тэрбум ₮



**-25.5 %**

Өмнөх сараас

	Нэгж	Өөрчлөлт (өмнөх сараас)	Өөрчлөлтийн %
ТОП-20 индекс	49,782.03	454.83	0.9%
MSE A индекс	19,356.87	-2.00	0.0%
MSE B индекс	14,352.40	-140.68	-1.0%

Хийгдсэн хэлцэл

**29,158**

Арилжаа хийгдсэн өдөр

**23**

Арилжигдсан үнэт цаасны тоо

**104**

Үнэт цаас нь бүртгэгдсэн компанийн тоо

**165**

Эх сурвалж: Монголын хөрөнгийн бирж, Улаанбаатар үнэт цаасны бирж,  
Чингис хаан хөрөнгийн бирж

## Үнэт цаасны зах зээлийн арилжааны мэдээ

“Монголын хөрөнгийн бирж”, “Улаанбаатар үнэт цаасны бирж”, “Чингисхаан хөрөнгийн бирж” –ээр 97.7 тэрбум төгрөгийн арилжаа явагдлаа.

	Үнэт цаас	
	тоо ширхэг	гүйлгээний дүн
Компанийн хувьцаа	38,941,766	16,847,780,673.15
Засгийн газрын дотоод үнэт цаас	199,997	19,482,551,478.50
Компанийн бонд	108,817	13,282,995,319.00
Хөрөнгө оруулалтын сангийн нэгж эрх	350,660	158,892,718.98
Хөрөнгөөр баталгаажсан үнэт цаас	535,175	47,914,341,131.00
<b>Нийт</b>	<b>40,136,415</b>	<b>97,686,561,320.63</b>

*/Тухайн сарын дүнгээр/*

Нийт арилжааны 17.2 хувийг хувьцаа, 19.9 хувийг Засгийн газрын дотоод үнэт цаас, 13.6 хувийг компанийн бонд, 0.2 хувийг хөрөнгө оруулалтын сан, 49.1 хувийг хөрөнгөөр баталгаажсан үнэт цаасны арилжаа тус тус эзэлж байна.

*Эх сурвалж: Монголын хөрөнгийн бирж, Улаанбаатар үнэт цаасны бирж, Чингис хаан хөрөнгийн бирж*

NEW

### >> Шинэ бүтээгдэхүүн

**"Бэрс Эй Би Эс Про ТЗК" ХХК**

**(BRSF) ХБҮЦ**

Арилжааны үнийн дүн:

**29.0 тэрбум төгрөг**

**"СИ И СИ АЯ АСЦЕТ ВАН**

**ТЗК" ХХК**

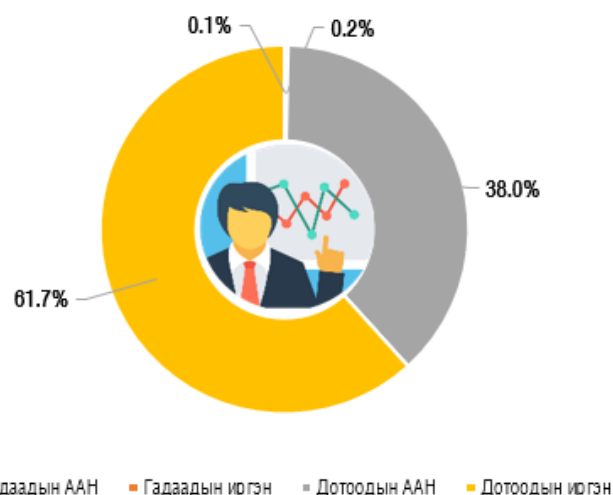
**ХБҮЦ**

Арилжааны үнийн дүн:

**3.0 тэрбум төгрөг**

## Хөрөнгө оруулагчдын арилжаанд эзлэх хувь /үнийн дүнгээр/

Арилжааны нийт дүнгийн 61.7 хувийг дотоодын иргэн, 38.0 хувийг дотоодын ААН-ийн хийсэн гүйлгээ бүрдүүлж байна.



## Арилжаанд оролцогчийн тоо, давтамж



Арилжаанд оролцогчийн тоо

Арилжаанд оролцсон тоо

Гадаадын ААН	1	5
Гадаадын иргэн	96	295
Дотоодын ААН	265	1,180
Дотоодын иргэн	11,030	27,207
<b>Нийт</b>	<b>11,392</b>	<b>28,687</b>

Эх сурвалж: Монголын үнэт цаасны клирингийн төв, Улаанбаатар үнэт цаасны бирж



## Уул уурхайн бүтээгдэхүүний бирж

Тус бирж дээр 780.7 тэрбум төгрөгийн уул уурхайн бүтээгдэхүүн арилжаалагдлаа.

**НИЙТ АРИЛЖАА**  
**780.7 тэрбум ₮**  
**3,298,160 тн**

**Хэлцлийн тоо**  
**73**  
**Үнийн өсөлтийн дундаж**  
**↑ 8.7 %**

Бүтээгдэхүүний төрөл	Хэмжээ /тонн/	Үнийн дүн /тэрбум ₮/
 Нүүрс	3,180,800	707.3
Төмрийн хүдэр, баяжмал	105,600	27.7
Зэсийн агуулгатай баяжмал	5,000	40.9
Хайлуур жоншны баяжмал	6,760	4.8

Эх сурвалж: Монголын хөрөнгийн бирж

## Хөдөө аж ахуйн бирж

Бүтээгдэхүүн	Хэмжээ /кг/	Үнийн дүн
Тэмээний ноос	212,700	3.2 тэрбум ₮
Хонины ноос	841,300	2.0 тэрбум ₮
Ямааны завод ноос	3,820	0.1 тэрбум ₮
Ямааны ноолуур	590,870	174.3 тэрбум ₮

Хөдөө аж ахуйн биржээр 179.6 тэрбум төгрөгийн үнэ бүхий 4 нэр төрлийн бүтээгдэхүүн арилжаалагдлаа.

Нийт арилжаа

**179.6 тэрбум ₮**

Биелсэн хэлцлийн тоо

**90**

Өмнөх сарын дүнгээс  
нийт арилжаа




**2.0%**

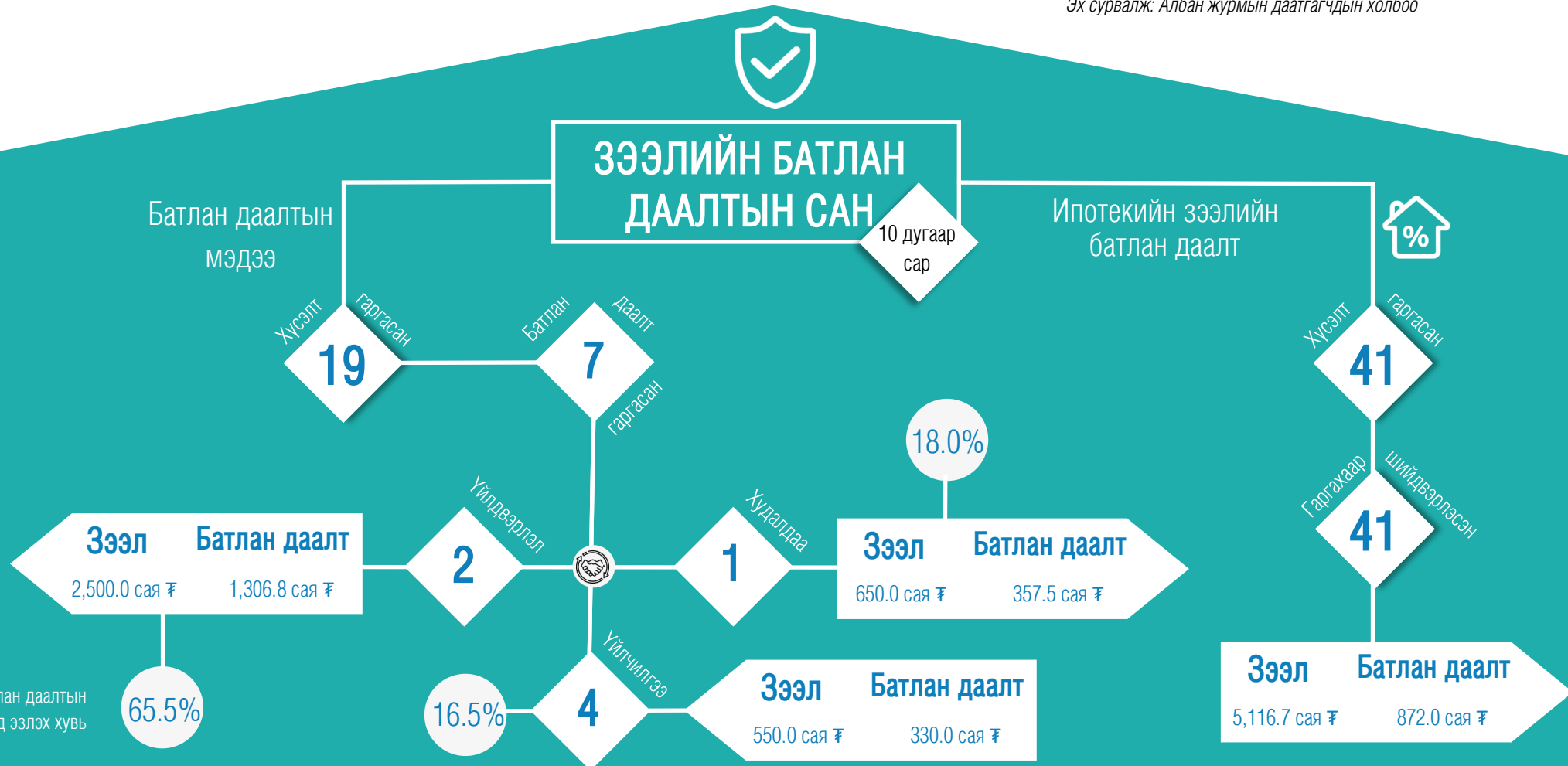
Эх сурвалж: Хөдөө аж ахуйн бирж



# АЛБАН ЖУРМЫН ДААТГАЛ



Эх сурвалж: Албан журмын даатгагчдын холбоо



# СЭНДБОКСЫН ЗОХИЦУУЛАЛТЫН ОРЧИН



## РЕПО ХЭЛЦЭЛ\*

Сэндбокс  
зохицуулалтын  
орчинд туршигдаж  
буй бүтээгдэхүүн


### Зээлийн арилжааны

ТОО	ДҮН
38	10.1 тэрбум ₮

Зээлдүүлэгчийн ТОО	Зээлдэгчийн ТОО
13	15

### Хямдруулалтын дундаж хүү /жилээр/

20.5%



### Биржийн бус зах зээл

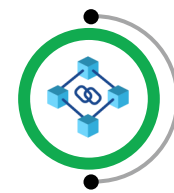
#### Анхдагч арилжаа

265,565  
ширхэг  
198.8 тэрбум ₮

#### Хоёрдогч арилжаа

365,148  
ширхэг  
212.7 тэрбум ₮

1,881  
ширхэг  
2.2 сая \$



Americas

S&P 500 /^GSPC/

**6,840.20**

Vol 6,398,280,000

Dow Jones indus.AVG

**47,562.87**

Vol 704,620,000

Nasdaq composite index

**23,724.96**

Vol 10,909,250,000

NYSE composite index

**21,459.58**

Vol 6,398,280,000

Asia Pacific

Topix index /tokyo/

**3,331.83**

Vol 3,130,000,000

Nikkei 225 /^N225/

**52,411.34**

Vol 180,300,000

Hang seng index

**25,906.65**

Vol 3,378,200,000

S&P/ASX 200 index

**8,881.90**

Vol 740,300

Europe, Middle East & Africa

Euro stoxxs 50 Pr

**5,662.04**

Vol 25,985,900

FTSE 100 index

**9,717.25**

Vol 588,380,000

GDAXI index

**23,958.30**

Vol 42,904,400

CAC 40 index

**8,121.07**

Vol 60,682,000

ОЛОН  
УЛСЫН

ХӨРӨНГИЙН  
ЗАХ ЗЭЭЛ

Эх сурвалж: [www.finance.yahoo.com](http://www.finance.yahoo.com)

[www.investing.com](http://www.investing.com)

[www.bloomberg.com](http://www.bloomberg.com)

2025 оны 10 дугаар сарын 31-ний  
өдрийн байдлаар

# ВИРТУАЛ ХӨРӨНГИЙН ҮЙЛЧИЛГЭЭ ҮЗҮҮЛЭГЧИЙН САЛБАР



Виртуал хөрөнгийн  
үйлчилгээ үзүүлэгч

12

Арилжаалагдсан тоо

20

Арилжааны дүн

4.7 тэрбум ₮

Харилцагчид

Бүртгэлтэй

686,513

Баталгаажуулалт хийсэн

493,016

## © САНХҮҮГИЙН ЗОХИЦУУЛАХ ХОРОО

Засгийн газрын IV байр, Бага тойруу-3, Чингэлтэй дүүрэг, Улаанбаатар хот, Монгол Улс 15160

976-51264444

press@frc.mn

www.frc.mn

Санхүүгийн зохицуулах хороо

@FRC\_of\_Mongolia

