



Дотоодын нийт бүтээгдэхүүн
/үйлдвэрлэлийн аргаар/
60.1 их наяд төгрөг /2025.III/

Хөрөнгийн зах зээлийн
үнэлгээ 13.9 их наяд
төгрөг

Үнэт цаасны зах зээлд
253.8 тэрбум төгрөгийн
арилжаа явагдсан байна.
Үүний 39.8 хувийг
компанийн бондын
арилжаа эзэлж байна.

Уул уурхайн бүтээгдэхүүний
биржээр 1.3 их наяд
төгрөгийн үнэ бүхий
4,062,200 тонн уул уурхайн
бүтээгдэхүүн арилжаалав.

САНХҮҮГИЙН ЗАХ ЗЭЭЛИЙН САРЫН ТОЙМ

2025
12 CAP

МАКРО ЭДИЙН ЗАСГИЙН ТОЙМ



ДНБ

60.1 ИХ НАЯД ₮

/2025.III/



ИНФЛЯЦЫН ТҮВШИН

7.5%



ГАДААД ВАЛЮТЫН
УЛСЫН НӨӨЦ

7,005.27 САЯ \$



БОДЛОГЫН ХҮҮ

12.0%

2025
12 САР



ТӨГРӨГИЙН
АМ.ДОЛЛАРТОЙ ХАРЬЦАХ

*3,549.18 ₮



Хөрөнгийн зах зээл

Зах зээлийн үнэлгээ

13,879.4 тэрбум ₮



4.6 %

Өмнөх сараас

Сарын нийт арилжаа

253.8 тэрбум ₮



4.6 дахин

Өмнөх сараас

	Нэгж	Өөрчлөлт (өмнөх сараас)	Өөрчлөлтийн %
ТОП-20 индекс	54,478.17	2,920.67	5.7%
MSE A индекс	20,822.95	1,390.76	7.2%
MSE B индекс	14,361.75	-234.48	-1.6%

Хийгдсэн хэлцэл

37,307

Арилжаа хийгдсэн өдөр

22

Арилжигдсан үнэт цаасны тоо

109

Үнэт цаас нь бүртгэгдсэн компанийн тоо

164

Эх сурвалж: Монголын хөрөнгийн бирж, Улаанбаатар үнэт цаасны бирж,
Чингис хаан хөрөнгийн бирж

Үнэт цаасны зах зээлийн арилжааны мэдээ

“Монголын хөрөнгийн бирж”, “Улаанбаатар үнэт цаасны бирж”, “Чингисхаан хөрөнгийн бирж”-ээр 253.8 тэрбум төгрөгийн арилжаа явагдлаа.

	Үнэт цаас	
	тоо ширхэг	гүйлгээний дүн
Компанийн хувьцаа	173,180,595	99,744,480,922.21
Засгийн газрын дотоод үнэт цаас	150,000	14,571,948,827.36
Компанийн бонд	900,604	100,944,291,531.00
Хөрөнгө оруулалтын сангийн нэгж эрх	1,199,469	835,328,325.04
Хөрөнгөөр баталгаажсан үнэт цаас	380,926	37,703,332,182.40
Нийт	175,811,594	253,799,381,788.01

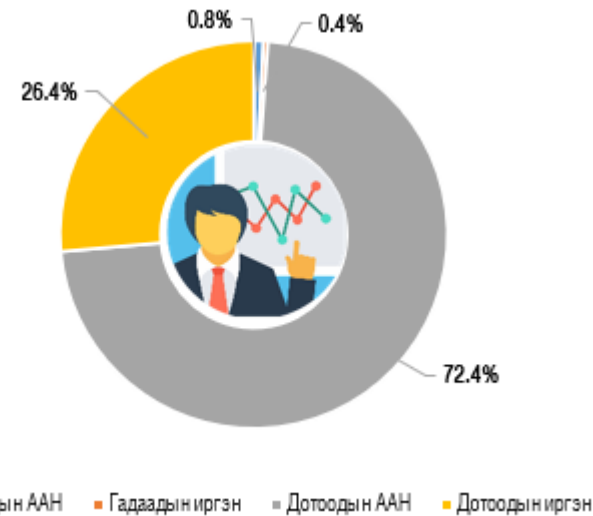
/Тухайн сарын дүнгээр/

Нийт арилжааны 39.3 хувийг хувьцаа, 5.7 хувийг Засгийн газрын дотоод үнэт цаас, 39.8 хувийг компанийн бонд, 0.3 хувийг хөрөнгө оруулалтын сан, 14.9 хувийг хөрөнгөөр баталгаажсан үнэт цаасны арилжаа тус тус эзэлж байна.

Эх сурвалж: Монголын хөрөнгийн бирж, Улаанбаатар үнэт цаасны бирж, Чингис хаан хөрөнгийн бирж

Хөрөнгө оруулагчдын арилжаанд эзлэх хувь /үнийн дүнгээр/

Арилжааны нийт дүнгийн 72.4 хувийг дотоодын иргэн, 26.4 хувийг дотоодын ААН-ийн хийсэн гүйлгээ бүрдүүлж байна.



Арилжаанд оролцогчийн тоо, давтамж



	Арилжаанд оролцогчийн тоо	Арилжаанд оролцсон тоо
Гадаадын ААН	22	115
Гадаадын иргэн	81	280
Дотоодын ААН	260	3,472
Дотоодын иргэн	12,490	33,115
Нийт	12,853	36,982

Эх сурвалж: Монголын үнэт цаасны клирингийн төв, Улаанбаатар үнэт цаасны бирж



Уул уурхайн бүтээгдэхүүний бирж

Тус бирж дээр 1.3 их наяд төгрөгийн уул уурхайн бүтээгдэхүүн арилжаалагдлаа.

НИЙТ АРИЛЖАА

1.3 их наяд ₮

4,062,200 тн

Хэлцлийн тоо

83

Үнийн өсөлтийн дундаж

 7.4 %

Бүтээгдэхүүний төрөл	Хэмжээ /тонн/	Үнийн дүн /тэрбум ₮/
 Нүүрс	2,592,000	861.1
Төмрийн хүдэр, баяжмал	1,465,200	361.5
Зэсийн агуулгатай баяжмал	5,000	46.8

Эх сурвалж: Монголын хөрөнгийн бирж

Хөдөө аж ахуйн бирж

Бүтээгдэхүүн	Хэмжээ /кг/	Үнийн дүн
Тэмээний ноос	40,400	0.6 тэрбум ₮
Хонины ноос	692,800	1.7 тэрбум ₮
Ямааны завод ноос	317,460	6.8 тэрбум ₮
Ямааны ноолуур	284,830	84.2 тэрбум ₮

Хөдөө аж ахуйн биржээр 93.2 тэрбум төгрөгийн үнэ бүхий 4 нэр төрлийн бүтээгдэхүүн арилжаалагдлаа.

Нийт арилжаа

93.2 тэрбум ₮

Биелсэн хэлцлийн тоо

67

Өмнөх сарын дүнгээс
нийт арилжаа

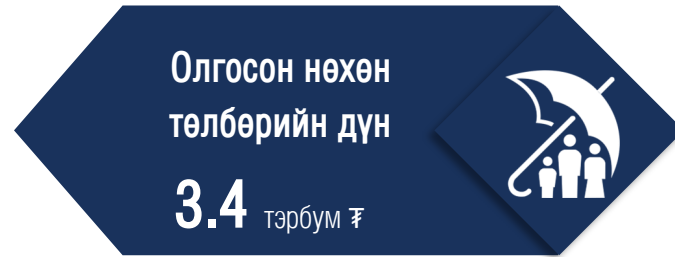


22.2%

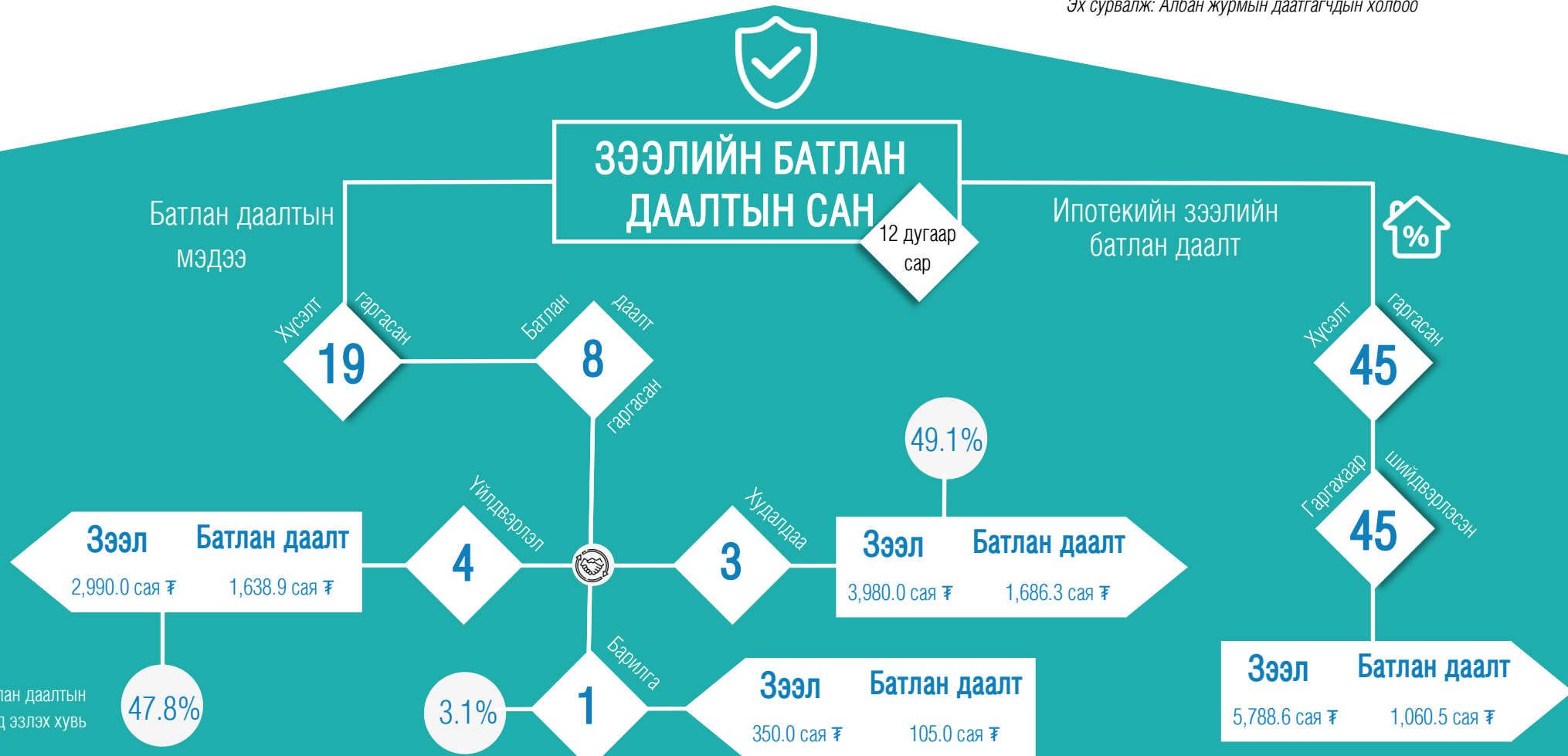
Эх сурвалж: Хөдөө аж ахуйн бирж



АЛБАН ЖУРМЫН ДААТГАЛ



Эх сурвалж: Албан журмын даатгагчдын холбоо



СЭНДБОКСЫН ЗОХИЦУУЛАЛТЫН ОРЧИН

2025
12



РЕПО ХЭЛЦЭЛ*

Сэндбокс
зохицуулалтын
орчинд туршигдаж
буй бүтээгдэхүүн

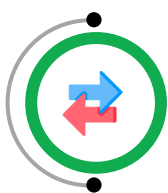
Зээлийн арилжааны

ТОО	ДҮН
51	13.6 тэрбум ₮

Зээлдүүлэгчийн ТОО	Зээлдэгчийн ТОО
16	17

Хямдруулалтын дундаж хүү /жилээр/

19.7%



Биржийн бус зах зээл

Анхдагч арилжаа

455,125
ширхэг
236.9 тэрбум ₮

Хоёрдогч арилжаа

645,721
ширхэг
278.6 тэрбум ₮

1,513
ширхэг
4.9 сая \$



Americas

S&P 500 /^GSPC/

6,845.50

Vol 3,261,830,000

Dow Jones indus.AVG

48,063.29

Vol 336,060,000

Nasdaq composite index

23,241.99

Vol 5,895,130,000

NYSE composite index

22,003.93

Vol 3,261,830,000

Asia Pacific

Topix index /tokyo/

3,408.97

Vol 1,740,000,000

Nikkei 225 /^N225/

50,339.48

Vol 93,700,000

Hang seng index

25,630.54

Vol 1,651,000,000

S&P/ASX 200 index

8,714.30

Vol 293,300

Europe, Middle East & Africa

Euro stoxxs 50 Pr

5,796.22

Vol 13,936,400

FTSE 100 index

9,916.70

Vol 176,050,000

GDAXI index

24,490.41

Vol 23,179,300

CAC 40 index

8,149.50

Vol 16,721,000

ОЛОН
УЛСЫН

ХӨРӨНГИЙН
ЗАХ ЗЭЭЛ

Эх сурвалж: www.finance.yahoo.com

www.investing.com

www.bloomberg.com

2025 оны 12 дугаар сарын 31-ний
өдрийн байдлаар

ВИРТУАЛ ХӨРӨНГИЙН ҮЙЛЧИЛГЭЭ ҮЗҮҮЛЭГЧИЙН САЛБАР



Виртуал хөрөнгийн
үйлчилгээ үзүүлэгч

12

Арилжаалагдсан тоо

19

Арилжааны дүн

4.2 тэрбум ₮

Харилцагчид

Бүртгэлтэй

686,513

Баталгаажуулалт хийсэн

493,016

© САНХҮҮГИЙН ЗОХИЦУУЛАХ ХОРОО

Засгийн газрын IV байр, Бага тойруу-3, Чингэлтэй дүүрэг, Улаанбаатар хот, Монгол Улс 15160

976-51264444

press@frc.mn

www.frc.mn

Санхүүгийн зохицуулах хороо

@FRC_of_Mongolia

