



Дотоодын нийт бүтээгдэхүүн
/үйлдвэрлэлийн аргаар/
60.1 их наяд төгрөг /2025.III/

Хөрөнгийн зах зээлийн
үнэлгээ 14.2 их наяд
төгрөг

Үнэт цаасны зах зээлд 133.7
тэрбум төгрөгийн арилжаа
явагдсанаас 55.3 хувийг
хөрөнгөөр баталгаажсан үнэт
цаасны арилжаа эзэлж
байна.

Уул уурхайн бүтээгдэхүүний
биржээр 817.3 тэрбум
төгрөгийн үнэ бүхий
2,762,600 тонн уул уурхайн
бүтээгдэхүүн арилжаалсан
байна.

САНХҮҮГИЙН ЗАХ ЗЭЭЛИЙН САРЫН ТОЙМ

2026
1 CAP

МАКРО ЭДИЙН ЗАСГИЙН ТОЙМ



ДНБ

60.1 ИХ НАЯД ₮

/2025.III/



ИНФЛЯЦЫН ТҮВШИН

7.5%



ГАДААД ВАЛЮТЫН
УЛСЫН НӨӨЦ

6,737.65 САЯ \$



БОДЛОГЫН ХҮҮ

12.0%

2026
1 САР



ТӨГРӨГИЙН
АМ.ДОЛЛАРТОЙ ХАРЬЦАХ

*3,561.03 ₮



ЭКСПОРТ

1,749.4 САЯ \$



ИМПОРТ

842.1 САЯ \$



ГАДААД ХУДАЛДААНЫ
ТЭНЦЭЛ

906.5 САЯ \$

**Монголбанкнаас зарласан ханшийн сарын дундаж хөдөлгөөн*

Эх сурвалж: Монголбанк, Үндэсний статистикийн хороо, Гаалийн ерөнхий газар



Хөрөнгийн зах зээл

Зах зээлийн үнэлгээ

14,243.4 тэрбум ₮



2.6 %

Өмнөх сараас

Сарын нийт арилжаа

133.7 тэрбум ₮



1.9 дахин

Өмнөх сараас

| | Нэгж | Өөрчлөлт | Өөрчлөлтийн % |
|---------------|-----------|----------|---------------|
| ТОП-20 индекс | 54,916.32 | 438.2 | 0.8% |
| MSE A индекс | 21,101.92 | 279.0 | 1.3% |
| MSE B индекс | 14,296.89 | -234.48 | -1.6% |

Хийгдсэн хэлцэл

32,254

Арилжаа хийгдсэн өдөр

21

Арилжигдсан үнэт цаасны тоо

105

Үнэт цаас нь бүртгэгдсэн компанийн тоо

164

Эх сурвалж: Монголын хөрөнгийн бирж, Улаанбаатар үнэт цаасны бирж,
Чингис хаан хөрөнгийн бирж

Үнэт цаасны зах зээлийн арилжааны мэдээ

“Монголын хөрөнгийн бирж”, “Улаанбаатар үнэт цаасны бирж”, “Чингисхаан хөрөнгийн бирж”-ээр нийт 133.7 тэрбум төгрөгийн арилжаа явагдсан байна.

| | Үнэт цаас | |
|-------------------------------------|-------------------|---------------------------|
| | тоо ширхэг | гүйлгээний дүн |
| Компанийн хувьцаа | 46,847,725 | 21,360,028,517.39 |
| Засгийн газрын дотоод үнэт цаас | 219,330 | 21,247,451,234.74 |
| Компанийн бонд | 59,563 | 17,004,207,681.00 |
| Хөрөнгө оруулалтын сангийн нэгж эрх | 410,990 | 141,173,200.23 |
| Хөрөнгөөр баталгаажсан үнэт цаас | 744,468 | 73,974,215,435.92 |
| Нийт | 48,282,076 | 133,727,076,069.28 |

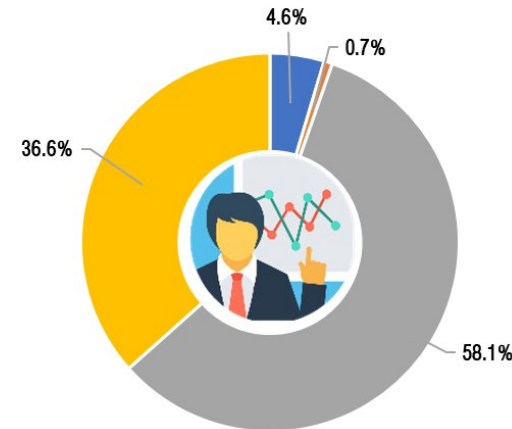
/Тухайн сарын дүнгээр/

Нийт арилжааны 16.0 хувийг хувьцааны, 15.9 хувийг Засгийн газрын дотоод үнэт цаасны, 12.7 хувийг компанийн бондын, 0.1 хувийг хөрөнгө оруулалтын сангийн, 55.3 хувийг хөрөнгөөр баталгаажсан үнэт цаасны арилжаа тус тус эзэлж байна.

Эх сурвалж: Монголын хөрөнгийн бирж, Улаанбаатар үнэт цаасны бирж, Чингис хаан хөрөнгийн бирж

Хөрөнгө оруулагчдын арилжаанд эзлэх хувь /үнийн дүнгээр/

Арилжааны нийт дүнгийн 36.6 хувийг дотоодын иргэн, 58.1 хувийг дотоодын ААН-ийн хийсэн гүйлгээ бүрдүүлж байна.



■ Гадаадын ААН ■ Гадаадын иргэн ■ Дотоодын ААН ■ Дотоодын иргэн

Арилжаанд оролцогчийн тоо, давтамж



Оролцогчийн тоо

Оролцсон тоо

| | | |
|----------------|---------------|---------------|
| Гадаадын ААН | 23 | 230 |
| Гадаадын иргэн | 105 | 409 |
| Дотоодын ААН | 166 | 950 |
| Дотоодын иргэн | 12,602 | 33,215 |
| Нийт | 12,896 | 36,804 |

Эх сурвалж: Монголын үнэт цаасны клирингийн төв, Улаанбаатар үнэт цаасны бирж



Уул уурхайн бүтээгдэхүүний бирж

Тус бирж дээр 817.3 тэрбум төгрөгийн уул уурхайн бүтээгдэхүүн арилжаалагдсан.

НИЙТ АРИЛЖАА
817.3 тэрбум ₮
2,762,600 тн

Хэлцлийн тоо
82
Үнийн өсөлтийн дундаж
 **4.5 %**

| Бүтээгдэхүүний төрөл | Хэмжээ /тонн/ | Үнийн дүн /тэрбум ₮/ |
|---|---------------|----------------------|
|  Нүүрс | 1,612,800 | 488.3 |
| Төмрийн хүдэр, баяжмал | 1,141,800 | 249.2 |
| Зэсийн агуулгатай баяжмал | 8,000 | 79.7 |

Эх сурвалж: Монголын хөрөнгийн бирж

Хөдөө аж ахуйн бирж

| Бүтээгдэхүүн | Хэмжээ /кг/ | Үнийн дүн |
|-------------------|-------------|---------------|
| Тэмээний ноос | 28,700 | 0.4 тэрбум ₮ |
| Хонины ноос | 239,400 | 0.7 тэрбум ₮ |
| Ямааны завод ноос | 739,230 | 15.8 тэрбум ₮ |
| Ямааны ноолуур | 32,320 | 9.5 тэрбум ₮ |
| Бодын хөөвөр | 1,000 | 27.0 сая ₮ |

Хөдөө аж ахуйн биржээр 26.5 тэрбум төгрөгийн үнэ бүхий 5 нэр төрлийн бүтээгдэхүүн арилжаалагдлаа.

Нийт арилжаа

26.5 тэрбум ₮

Биелсэн хэлцлийн тоо

39

Өмнөх сарын дүнгээс
нийт арилжаа

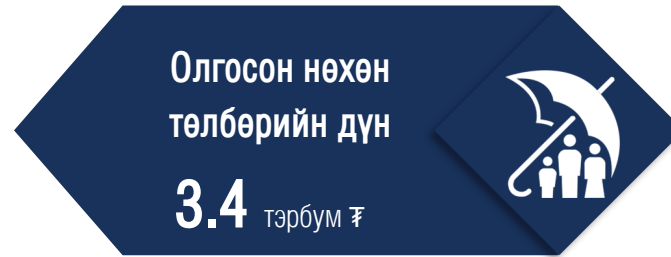
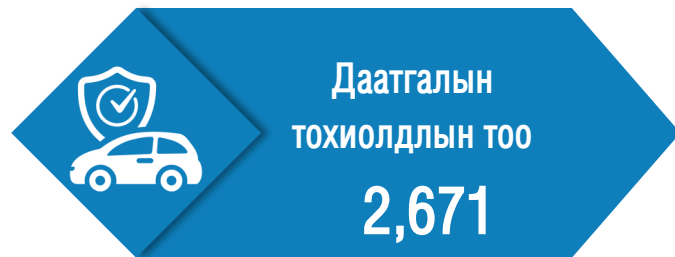


71.6%

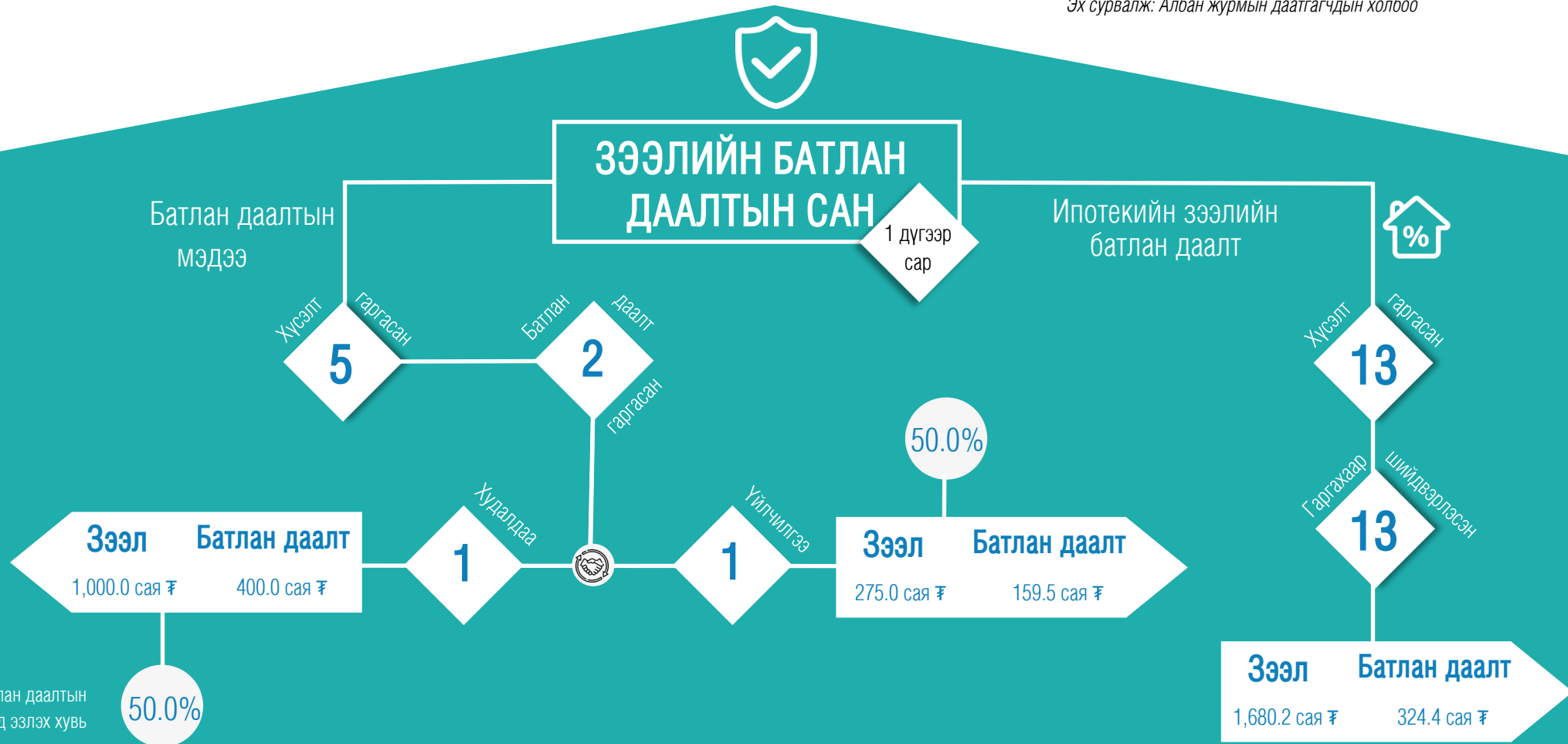
Эх сурвалж: Хөдөө аж ахуйн бирж



АЛБАН ЖУРМЫН ДААТГАЛ



Эх сурвалж: Албан журмын даатгагчдын холбоо



СЭНДБОКСЫН ЗОХИЦУУЛАЛТЫН ОРЧИН

2026
01



РЕПО ХЭЛЦЭЛ*

Сэндбокс
зохицуулалтын
орчинд туршигдаж
буй бүтээгдэхүүн

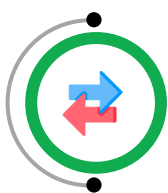
Зээлийн арилжааны

| ТОО | ДҮН |
|-----|---------------|
| 52 | 12.3 тэрбум ₮ |

| Зээлдүүлэгчийн ТОО | Зээлдэгчийн ТОО |
|-----------------------|--------------------|
| 13 | 17 |

Хямдруулалтын дундаж хүү /жилээр/

18.9%



Биржийн бус зах зээл

Анхдагч арилжаа

325,275
ширхэг
132.2 тэрбум ₮

Хоёрдогч арилжаа

368,768
ширхэг
278.0 тэрбум ₮

677
ширхэг
3.3 сая \$



Americas

S&P 500 /[^]GSPC/

6,939.03

Vol 6,697,340,000

Dow Jones indus.AVG

48,892.47

Vol 761,990,000

Nasdaq composite index

23,461.82

Vol 9,255,930,000

NYSE composite index

22,719.33

Vol 6,697,340,000

Asia Pacific

Topix index /tokyo/

3,566.32

Vol 2,650,000,000

Nikkei 225 /[^]N225/

53,322.85

Vol 156,800,000

Hang seng index

27,387.11

Vol 4,427,500,000

S&P/ASX 200 index

8,869.10

Vol 955,700

Europe, Middle East & Africa

Euro stoxxs 50 Pr

5,947.81

Vol 23,272,800

FTSE 100 index

10,223.54

Vol 754,400,000

GDAXI index

24,538.81

Vol 65,569,500

CAC 40 index

8,126.53

Vol 63,740,300

ОЛОН
УЛСЫН

ХӨРӨНГИЙН
ЗАХ ЗЭЭЛ

Эх сурвалж: www.finance.yahoo.com

www.investing.com

www.bloomberg.com

2026 оны 01 дүгээр сарын 31-ний
өдрийн байдлаар

ВИРТУАЛ ХӨРӨНГИЙН ҮЙЛЧИЛГЭЭ ҮЗҮҮЛЭГЧИЙН САЛБАР



Виртуал хөрөнгийн
үйлчилгээ үзүүлэгч

12

Арилжаалагдсан тоо

16

Арилжааны дүн

7.0 тэрбум ₮

Харилцагчид

Бүртгэлтэй

709,567

Баталгаажуулалт хийсэн

481,591

© САНХҮҮГИЙН ЗОХИЦУУЛАХ ХОРОО

Засгийн газрын IV байр, Бага тойруу-3, Чингэлтэй дүүрэг, Улаанбаатар хот, Монгол Улс 15160

976-51264444

press@frc.mn

www.frc.mn

Санхүүгийн зохицуулах хороо

@FRC_of_Mongolia

