



САНХҮҮГИЙН
ЗОХИЦУУЛАХ
ХОРОО

ВИРТУАЛ ХӨРӨНГИЙН ҮЙЛЧИЛГЭЭ ҮЗҮҮЛЭГЧИЙН САЛБАРЫН

ҮЙЛ АЖИЛЛАГААНЫ НЭГДСЭН ТАЙЛАН

2025





Агуулга

- 01 ЕРӨНХИЙ ТАНИЛЦУУЛГА
- 02 АРИЛЖААЛАГДАЖ БУЙ ВИРТУАЛ ХӨРӨНГӨ, АРИЛЖААНЫ ЗОХИОН БАЙГУУЛАЛТ
- 03 ХАРИЛЦАГЧИЙН МЭДЭЭЛЭЛ
- 04 МӨНГӨ УГААХ, ТЕРРОРИЗМЫГ САНХҮҮЖҮҮЛЭХ ЭРСДЭЛ
- 05 САНХҮҮ ТАЙЛАНГИЙН ҮЗҮҮЛЭЛТ

ХҮСНЭГТИЙН ЖАГСААЛТ

Хүснэгт 1. Бүртгэлтэй виртуал хөрөнгийн үйлчилгээ үзүүлэгчийн мэдээлэл

Хүснэгт 2. Гадаад виртуал хөрөнгийн нийт арилжааны дүн

Хүснэгт 3. Дотоод виртуал хөрөнгийн нийт арилжааны дүн

Хүснэгт 4. Дотоодын виртуал хөрөнгийн зах зээлийн мэдээлэл

Хүснэгт 5. Виртуал хөрөнгийн үйлчилгээ үзүүлэгч дээр бүртгэлтэй харилцагчдын мэдээлэл

Хүснэгт 6. Мөнгө угаах болон терроризмыг санхүүжүүлэхтэй тэмцэх эрсдэлийн үнэлгээ

Хүснэгт 7. Орлогын дэлгэрэнгүй тайлан

ЗУРГИЙН ЖАГСААЛТ

Зураг 1. Арилжаалагдаж буй виртуал хөрөнгийн тоо

Зураг 2. Дотоодын виртуал хөрөнгийн зах зээл дэх бүртгэлийн төлөв

Зураг 3. Виртуал хөрөнгийн нийт арилжааны хэмжээ

Зураг 4. Нийт харилцагчдын мэдээлэл

Зураг 5. Ашигт ажиллагаа

Зураг 6. Зардлын бүтэц

Виртуал хөрөнгийн үйлчилгээ үзүүлэгчийн ерөнхий танилцуулга

2025 онд Санхүүгийн зохицуулах хороо (цаашид “Хороо” гэх)–д 12 виртуал хөрөнгийн үйлчилгээ үзүүлэгч (цаашид “ВХҮҮ” гэх) бүртгэлтэй байна.

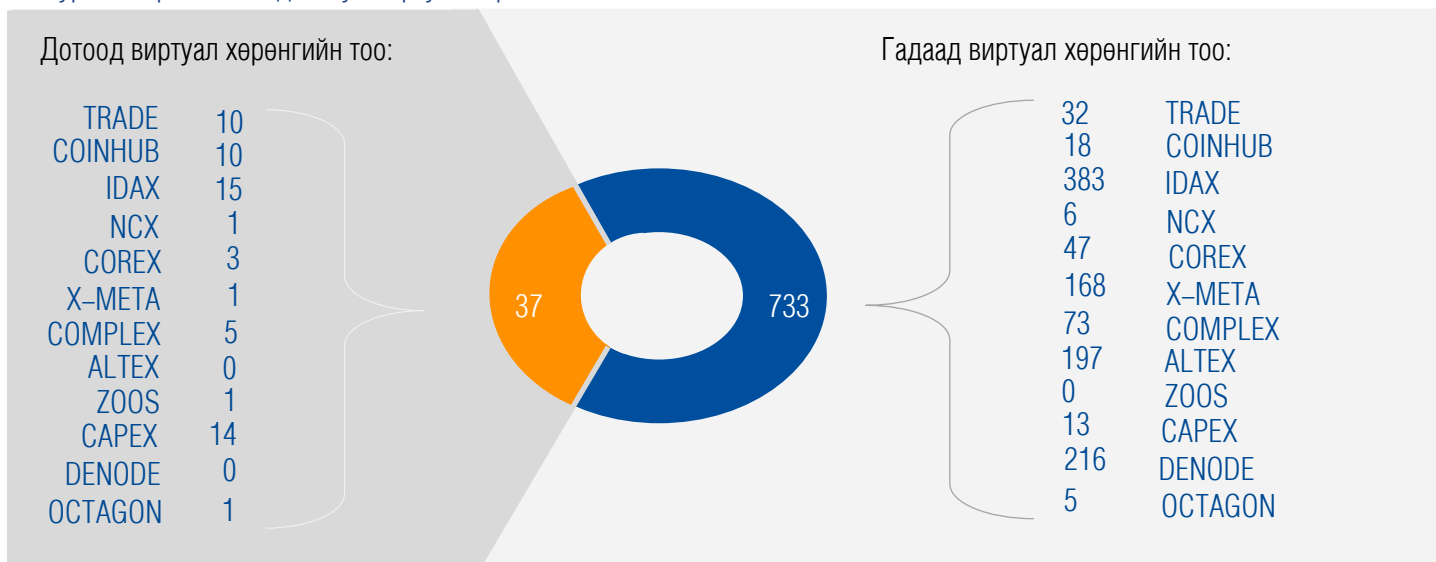
Хүснэгт 1. Виртуал хөрөнгийн үйлчилгээ үзүүлэгчийн мэдээлэл

№	Хуулийн этгээдийн нэр	Регистрийн дугаар	Үүсгэн байгуулагдсан огноо	Бүртгүүлсэн огноо	Арилжааны платформын хаяг	Үйл ажиллагааны чиглэлийн тоо
1	“Дижитал Эксчейнж Монголиа” ХХК	6210139	2017.08.01	2022.09.21	Trade.mn	5
2	“Койн Хаб” ХХК	6693326	2021.04.06	2022.09.21	Coinhub.mn	5
3	“Айдакс” ХХК	6803016	2021.12.30	2022.09.21	Idax.exchange	5
4	“Нэйшнал Трэйшир Бит Секьюрити” ХХК	3645789	2021.09.23	2022.10.10	Ncx.mn	3
5	“Корэкс” ХХК	6752586	2021.09.07	2022.10.10	Corex.mn	5
6	“Икс Мета” ХХК	6784771	2021.11.18	2022.10.10	X-meta.com	5
7	“Комплекс Дижитал Экосистем” ХХК	6719791	2021.06.20	2022.10.10	Complex.mn	5
8	“Чойжин Алтекс” ХХК	6785123	2021.11.18	2022.10.10	Altex.mn	5
9	“Зоос Дижитал Эксчэйнж” ХХК	6671845	2021.03.04	2022.10.10	Zoos.digital	5
10	“Капекс капитал” ХХК	6792987	2021.12.07	2022.11.25	Capex.mn	3
11	“Анд дэнөүд” ХХК	6783147	2021.11.12	2022.11.25	Denode.io	5
12	“Поверэд Эй Ди Эм” ХХК	6906834	2022.08.25	2023.01.13	Octagon.mn	5

Дээрх ВХҮҮ–дийн 11 нь Улаанбаатар хотод байршилтай, харин “Нэйшнал Трэйшир Бит Секьюрити” ХХК нь Өмнөговь аймгийн Даланзадгад суманд байршилтай байна. Түүнчлэн ВХҮҮ–дийн 10 нь Виртуал хөрөнгийн үйлчилгээ үзүүлэгчийн тухай хуулийн 6 дугаар зүйлийн 6.1–т заасан 5 үйлчилгээг үзүүлэхээр, “Нэйшнал Трэйшир Бит Секьюрити” ХХК болон “Капекс капитал” ХХК нь виртуал хөрөнгө, албан ёсны мөнгөн тэмдэгт хооронд арилжих, виртуал хөрөнгийг шилжүүлэх, виртуал хөрөнгө, түүнд хамаарах хэрэгслийг хадгалах, удирдах гэсэн 3 үйлчилгээг үзүүлэхээр бүртгэл хийлгэсэн.

Арилжаалагдаж буй дотоод болон гадаад виртуал хөрөнгийн тоо

Зураг 1. Арилжаалагдаж буй виртуал хөрөнгийн тоо



2025 онд нийт ВХҮҮ дээр 770 виртуал хөрөнгө арилжаалагдаж байгаа бөгөөд үүнээс 37 дотоодын виртуал хөрөнгө, 733 гадаадын виртуал хөрөнгө байна. Нийт арилжаалагдаж буй виртуал хөрөнгийн 95.2%-ийг гадаадын виртуал хөрөнгө эзэлж байна.

ВХҮҮ-ийн арилжааны зохион байгуулалт

Хүснэгт 2. Гадаад виртуал хөрөнгийн нийт арилжааны дүн төгрөгөөр

№	Хуулийн этгээдийн нэр	2024.IV	Нийт арилжаанд эзлэх хувь	2025.IV	Нийт арилжаанд эзлэх хувь
1	“Койн Хаб” ХХК	428,792,256,488.50	21.9%	439,177,238,507.54	41.5%
2	“Икс Мета” ХХК	553,252,720,787.20	28.2%	265,663,706,025.13	25.1%
3	“Айдакс” ХХК	241,968,436,022.88	12.3%	180,260,436,714.20	17.1%
4	“Чойжин Алтекс” ХХК	647,028,941,655.28	33.00%	91,727,354,874.46	8.7%
5	“Дижитал Эксчейнж Монголиа” ХХК	64,649,160,162.63	3.3%	57,067,488,397.88	5.4%
6	“Комплекс Дижитал Экосистем” ХХК	16,692,315,786.34	0.9%	12,276,687,282.68	1.16%
7	“Анд дэнүүд” ХХК	6,110,557,721.62	0.3%	9,941,552,477.70	0.95%
8	“Корэкс” ХХК	1,953,622,906.41	0.1%	910,773,723.10	0.09%
9	“Нэйшнал Трэйшир Бит Секьюрити” ХХК	44,103.02	0.000002%	101,996.65	0.00001%
10	“Калекс капитал” ХХК	5,840,925.01	0.0003%	–	–
11	“Поверэд Эй Ди Эм” ХХК	4,551.63	0.0000002%	–	–
12	“Зоос Дижитал Эксчейнж” ХХК	–	–	–	–

Хүснэгт 3. Дотоод виртуал хөрөнгийн нийт арилжааны дүн төгрөгөөр

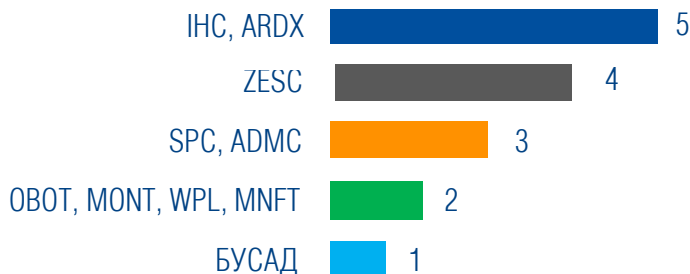
№	Хуулийн этгээдийн нэр	2024.IV	Нийт арилжаанд эзлэх хувь	2025.IV	Нийт арилжаанд эзлэх хувь
1	“Айдакс” ХХК	31,659,575,131.80	51.43%	36,053,949,170.99	44.633%
2	“Койн Хаб” ХХК	19,704,237,766.38	32.01%	29,402,376,258.08	36.391%
3	“Икс Мета” ХХК	2,852,117,830.56	4.63%	9,167,366,180.50	11.346%
4	“Дижитал Эксчейнж Монголиа” ХХК	2,994,087,885.60	7.00%	5,197,373,468.31	6.424%
5	“Комплекс Дижитал Экосистем” ХХК	2,919,857,296.49	4.7%	693,011,312.46	0.858%
6	“Нэйшнал Трэйшир Бит Секьюрити” ХХК	75,310,408.30	0.12%	269,342,936.06	0.333%
7	“Корэкс” ХХК	39,247,877.49	0.06%	9,351,598.73	0.012%
8	“Капекс капитал” ХХК	21,893,965.97	0.04%	1,905,188.11	0.002%
9	“Поверэд Эй Ди Эм” ХХК	6,369,119.42	0.01%	1,064,993.58	0.001%
10	“Зоос Дижитал Эксчэйнж” ХХК	–	–	–	–
11	“Анд дэнөөд” ХХК	–	–	–	–
12	“Чойжин Алтекс” ХХК	–	–	–	–

2025 онд өссөн дүнгээр гадаадын виртуал хөрөнгийн 1.1 их наяд төгрөгийн, дотоодын виртуал хөрөнгийн 80.8 тэрбум төгрөгийн арилжаа тус тус хийгдэж, нийт арилжааны дүн өмнөх оны мөн үеэс 43.7 хувиар буурсан байна. Мөн “Чойжин Алтекс” ХХК, “Анд Дэнөөд” ХХК дээр дотоодын виртуал хөрөнгө, “Капекс капитал” ХХК, “Поверэд Эй Ди Эм” ХХК дээр гадаадын виртуал хөрөнгө, “Зоос Дижитал Эксчэйнж” ХХК дээр гадаад, дотоод виртуал хөрөнгийн арилжаа тус онд хийгдээгүй болно.

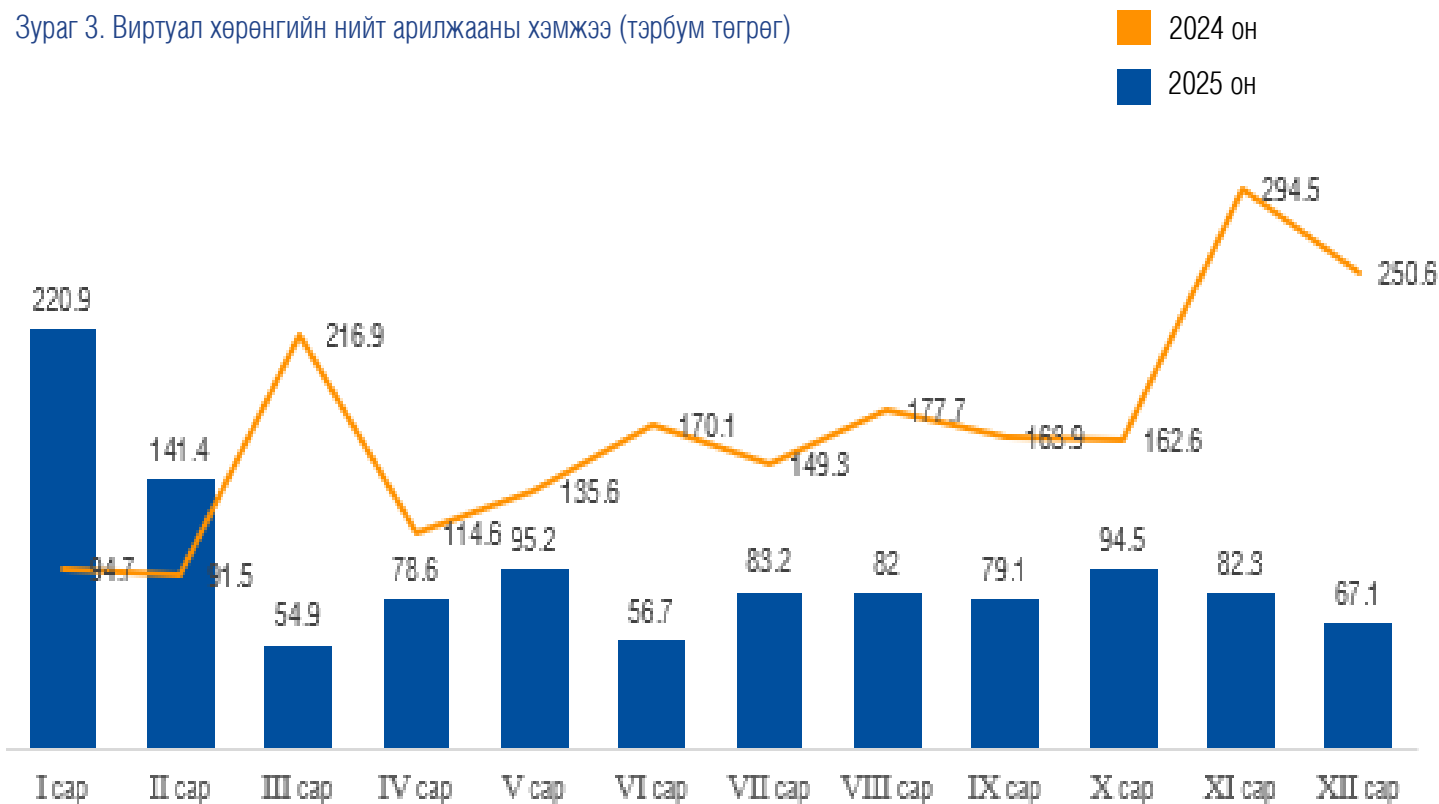
ВХҮҮ дээр арилжаалагдаж буй дотоодын виртуал хөрөнгө

Зураг 2. Дотоодын виртуал хөрөнгийн зах зээл дэх бүртгэлийн төлөв

Дотоодын виртуал хөрөнгөөс “INC, ARDX” нь хамгийн олон буюу 5 ВХҮҮ дээр, “ZESC” 4 ВХҮҮ дээр, “SPC, ADMC” нь 3 ВХҮҮ дээр, “OBOT, MONT, WPL, MNFT” нь 2 ВХҮҮ дээр үлдсэн нь зөвхөн 1 ВХҮҮ дээр тус тус арилжаалагдаж байна.



Зураг 3. Виртуал хөрөнгийн нийт арилжааны хэмжээ (тэрбум төгрөг)



2025 онд өссөн дүнгээр нийт 1.14 их наяд төгрөгийн арилжаа хийгдэж, өмнөх оны мөн үеэс 43.7 хувиар буурсан үзүүлэлттэй байна.



Нийт гадаад виртуал хөрөнгийн арилжааны 71.0 хувийг USDT, XRP, SOL, ETH, BTC, MONT болон PEPE, харин дотоодын виртуал хөрөнгийн арилжааны 96.1 хувийг IHC, ARDX, SPC, CHB гэх виртуал хөрөнгүүд тус тус бүрдүүлж байна.



Хүснэгт 4. Дотоодын виртуал хөрөнгийн зах зээлийн мэдээлэл

№	Виртуал хөрөнгийн нэр	Анхны ханш	Бүх цаг үеийн хамгийн доод ханш	Бүх цаг үеийн хамгийн дээд ханш	2025.12.31–ны байдлаарх ханш	2025.01.01–12.31 хүртэл нийт арилжааны хэмжээ (төгрөгөөр)	Нийт арилжаанд эзлэх хувь	Зах зээлийн үнэлгээ
1	ARDX	1	0.79	445.00	40.4	34,700,366,585.48	42.96%	48,235,829,616.15
2	SPCFIN	0.2	0.087	3.00	0.70	21,672,642,344.59	26.83%	24,422,723,134.10
3	IHC	0.30	0.03	6.94	0.08	20,168,897,057.57	24.96%	15,394,747,910.54
4	CHB	30	3.2	248.80	7.00	1,110,705,577.86	1.37%	5,257,027,432.60
5	ARDM	0.039	0.005	0.18	0.03	872,730,452.84	1.08%	3,355,653,637.64
6	MNFT	0.3	0.0106	49.5	0.04	598,154,468.97	0.74%	851,959,796.90
7	ARDT	4600	2000.01	5199.00	3799.00	430,003,824.30	0.53%	63,932,411,544.84
8	OBOT	114	5.053	285.00	10.4	379,909,592.72	0.47%	227,218,382.75
9	NTC	0.5	0.04	1.00	0.5	269,342,936.05	0.33%	6,666,627,383.00
10	BS9	1000	880.00	2000.00	2000.00	188,615,277.75	0.23%	54,347,594,737.05
11	TRD	1.00	0.001	55.00	0.17	145,468,131.32	0.18%	3,306,926,600.00
12	DAXT	1ARDT= 1ARDX	16.00	55.68	6.51	62,779,889.61	0.08%	222,659,081.47
13	URGX	1	0.0001	3.00	0.10	56,596,576.62	0.07%	382,594,547.99
14	BID	0.4	0.0001	0.79	0.09	51,685,291.91	0.06%	28,406,573.15
15	ZESC	1.00	0.04	107.9	0.29	40,580,994.09	0.05%	111,694,541.95
16	CRX	15	0.29	30.1	0.26	9,351,598.73	0.01%	36,504,918.81
17	MONT	1.00	1.00	1.00	1.00	8,574,236.93	0.01%	272,288,408.06
18	ICTG	130	0.01	180.00	16.10	6,917,800.77	0.009%	36,504,918.81
19	ELFC	0.3	0.003	0.3	0.002	6,694,911.62	0.008%	146,972,278.84
20	DAC	0.33	0.003	0.513	0.01	5,153,350.82	0.006%	8,880,215.61
21	WPL	1	0.006	1.4297	0.10	4,307,103.06	0.005%	159,230,754.43
22	EAC	0.01	0.001	0.007	0.001	2,663,430.74	0.003%	295,753,276.01
23	MSC	0.25	0.0011	0.35	0.22	1,251,000.64	0.002%	705,665,162.61

24	ADMC	1	0.01	1.49	0.29	1,150,700.36	0.001%	1,662,112,224.21
25	DC	1.20	0.14	4.00	0.14	648,604.82	0.001%	28,368,717.00
26	CPX	0.25	0.0004	0.5004	0.01	340,489.10	0.0004%	53,522,560.89
27	MOZO	0.3	0.0004	0.539	0.02	164,309.23	0.0002%	130,213,459.58
28	GER	0.1	0.0001	0.1	0.004	23,038.57	0.00003%	2,823,998.32
29	CAEL	2.85	0.013	3.99	0.08	13,366.01	0.00002%	35,551,749.22
30	CARE	0.15	0.0001	0.15	0.003	7,109.69	0.000009%	8,179,570.72
31	IIT	3.00	0.013	3.99	0.01	1,055.92	0.000001%	995,820.08
32	BDC	70	0.0492	127.95	19.9	0.00	0.00%	55,944,835.43
33	BES	0.14	0.02	199.92	0.02	0.00	0.00%	379,830.94
34	CAMEL	0.2	0.0012	0.9996	0.04	0.00	0.00%	16,811,773,814.81
35	MGLC	0.89	0.011	4.99	0.01	0.00	0.00%	70,128,683.24
36	MNDT	1.00	1.00	1.00	1.00	0.00	0.00%	1,649,142.44
37	ZOOS	1.00	0.55	0.55	0.55	0.00	0.00%	133,446,223.60

2025 оны байдлаар арилжаалагдаж буй дотоодын 37 виртуал хөрөнгийн зах зээлийн нийт үнэлгээ 250.04 тэрбум төгрөг болж өмнөх оны мөн үеэс 3.3 хувиар буурсан байна. (Зах зээлийн үнэлгээг тооцохдоо жигнэсэн дундаж ханшаар тооцоолсон болно.)

Мөн тус онд нийт арилжааны 96.1 хувийг эзэлж буй (ARDX, SPC, IHC, CHB) гэх дотоодын 4 виртуал хөрөнгө дээр өдөрт дунджаар 212.7 сая төгрөг, үлдсэн 3.9 хувийг бүрдүүлж буй дотоодын 33 виртуал хөрөнгө дээр өдөрт дунджаар 8.6 сая төгрөгийн арилжаа тус тус хийгдсэн байна.

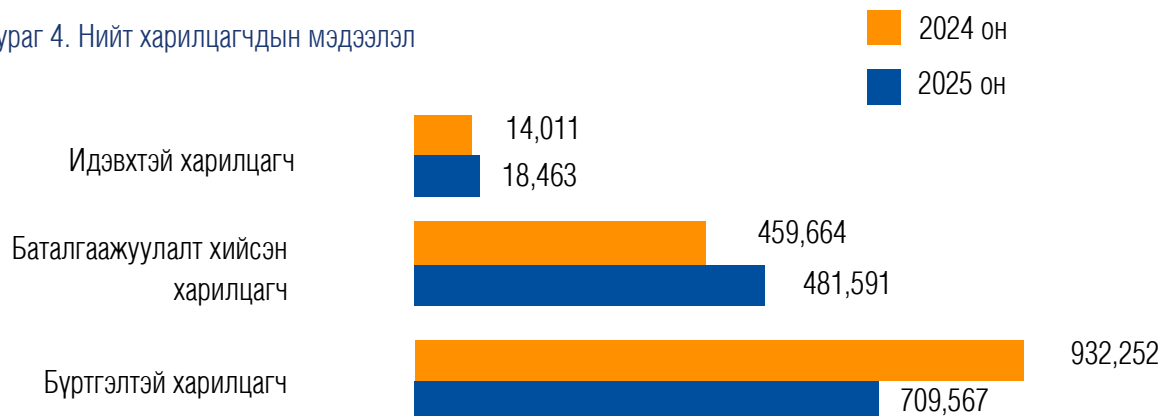
Харилцагчийн мэдээлэл

2025 онд нийт ВХҮҮ–д бүртгэлтэй харилцагчдын тоо өмнөх оны мөн үеэс 23.9 хувиар буурсан. Нийт бүртгэлтэй харилцагчаас 67.9 хувь нь баталгаажуулалт хийсэн ба эдгээрээс 2.6 хувь нь арилжаанд идэвхтэй (Сүүлийн улирлын хугацаанд сард багадаа нэг удаа арилжаа хийсэн харилцагч) оролцдог.

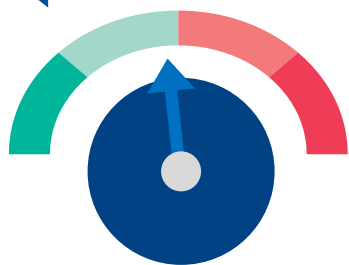
Хүснэгт 5. Виртуал хөрөнгийн үйлчилгээ үзүүлэгч дээр бүртгэлтэй харилцагчдын мэдээлэл

№	Хуулийн этгээдийн нэр	Бүртгэлтэй харилцагч	Баталгаажуулалт хийсэн харилцагч	Идэвхитэй арилжаа хийдэг харилцагч
1	“Дижитал Эксчейнж Монголиа” ХХК	197,677	88,666	508
2	“Койн Хаб” ХХК	122,762	122,762	11,930
3	“Айдакс” ХХК	202,177	136,835	3,490
4	“Нэйшнал Трэйшир Бит Секьюрити” ХХК	13,697	4,981	30
5	“Корэкс” ХХК	30,662	30,662	5
6	“Икс Мета” ХХК	16,279	16,279	1,943
7	“Комплекс Дижитал Экосистем” ХХК	67,636	60,201	504
8	“Чойжин Алтекс” ХХК	638	513	0
9	“Зоос Дижитал Эксчэйнж” ХХК	2,228	1,183	0
10	“Калекс капитал” ХХК	33,055	16,381	21
11	“Анд дэнөөд” ХХК	3,883	832	26
12	“Поверэд Эй Ди Эм” ХХК	16,873	2,305	6
Нийт		709,567	481,591	18,463

Зураг 4. Нийт харилцагчдын мэдээлэл



Мөнгө угаах, терроризмыг санхүүжүүлэх эрсдэл



Хорооны 2023 оны 22 дугаар тогтоолоор шинэчлэн батлагдсан “Мөнгө угаах болон терроризмыг санхүүжүүлэхтэй тэмцэх чиглэлээр банкнаас бусад мэдээлэх үүрэгтэй этгээдэд зайны болон газар дээрх хяналт шалгалт хийх журам”-ын дагуу бүртгэлтэй виртуал хөрөнгийн үйлчилгээ үзүүлэгчийн эрсдэлийг “Мөнгө угаах болон терроризмыг санхүүжүүлэх, үй олноор хөнөөх зэвсэг дэлгэрүүлэх эрсдэлийн үнэлгээний асуулга”-ын дагуу үнэлсэн.

Хүснэгт 6. Мөнгө угаах болон терроризмыг санхүүжүүлэхтэй тэмцэх эрсдэлийн үнэлгээ

ЭРСДЭЛ МАШ БАГА	ЭРСДЭЛ БАГА	ЭРСДЭЛ ДУНДАЖ	ЭРСДЭЛ ӨНДӨР
“Капекс капитал” ХХК (capex.mn)	“Чойжин Алтекс” ХХК (altex.mn)	“Дижитал Эксчейнж Монголиа” ХХК (trade.mn)	-
-	“Корэкс” ХХК (corex.mn)	“Икс Мета” ХХК (x-meta.mn)	-
-	“Анд дэнөөд” ХХК (denode.io)	“Койн Хаб” ХХК (coinhub.mn)	-
-	“Поверэд Эй Ди Эм” ХХК (octagon.mn)	“Айдакс” ХХК (idax.exchange)	-
-	“Комплекс Дижитал Экосистем” ХХК (complex.mn)	-	-
-	“Нэйшнал Трэйшир Бит Секьюрити” ХХК (ncx.mn)	-	-

2025 оны жилийн эцсийн байдлаар хийсэн үнэлгээний үр дүнгээр салбарын оролцогчдын 33.3% буюу 4 ВХҮҮ нь цаашид эрсдэлийг бууруулах арга хэмжээг хэрэгжүүлэх шаардлагатай. Тус 4 ВХҮҮ-ийн эрсдэлийн үнэлгээг байгууллагын хэмжээ, арилжааны дүн, арилжаанд оролцогчдын төрөл зэрэг хүчин зүйлс нэмэгдүүлж байгаа буюу бизнесийн болон бүтцийн эрсдэл өндөртэй байна. “Зоос Дижитал Эксчейнж” ХХК нь мөнгө угаах болон терроризмыг санхүүжүүлэх, үй олноор хөнөөх зэвсэг дэлгэрүүлэх эрсдэлийн үнэлгээний асуулгыг ирүүлээгүй учир үнэлгээнд ороогүй болно.

ВХҮҮ–ийн санхүүгийн тайлангийн үзүүлэлт

2025 оны жилийн эцсийн санхүүгийн байдлын тайлангийн үзүүлэлтээр нийт ВХҮҮ–дийн хөрөнгийн дүн 53.9 тэрбум төгрөг, эргэлтийн хөрөнгө 42.3 тэрбум төгрөг, эргэлтийн бус хөрөнгө 11.6 тэрбум төгрөг байна. Нийт хөрөнгийн дүн өмнөх оны мөн үеэс 30.7 хувиар, эргэлтийн хөрөнгө 26.6 хувиар, эргэлтийн бус хөрөнгө 42.6 хувиар тус тус буурсан үзүүлэлттэй байна.

Нийт ВХҮҮ–дийн өр төлбөр ба эздийн өмчийн дүн 53.9 тэрбум төгрөг, өр төлбөрийн дүн 41.4 тэрбум төгрөг, эздийн өмчийн дүн 12.5 тэрбум төгрөг байна. Тайлант улиралд нийт өр төлбөр ба эздийн өмчийн дүн өмнөх оны мөн үеэс 30.7 хувиар, өр төлбөр 23.6 хувиар, эздийн өмч 47.2 хувиар тус тус буурсан үзүүлэлттэй байна.

Хүснэгт 7. Орлогын дэлгэрэнгүй тайлан (төгрөгөөр)

№	Хуулийн этгээдийн нэр	Борлуулалтын орлого	Борлуулалтын өртөг	Нийт орлогын дүн	Нийт зарлагын дүн	Тайлант үеийн цэвэр ашиг (алдагдал)
1	“Дижитал Эксчейнж Монголиа” ХХК	577,355,012.08	138,956,593.59	550,644,994.60	625,303,615.3	(74,658,620.70)
2	“Койн Хаб” ХХК	2,182,115,218.87	611,851,080.35	1,664,350,787.48	5,259,797,644.92	(3,595,446,857.44)
3	“Айдакс” ХХК	1,048,929,268.44	–	2,145,913,224.29	1,971,864,438.47	174,048,785.82
4	“Нэйшнал Трэйшир Бит Секьюрити” ХХК	96,000,000.00	11,859,963.86	84,140,036.14	368,674,114.39	(284,534,078.25)
5	“Корэкс” ХХК	15,919,074.12	99,683,922.34	19,947,566.99	1,248,097,000.58	(1,228,149,433.59)
6	“Икс Мета” ХХК	216,605,167.11	–	772,974,806.05	1,574,350,713.37	(584,770,740.21)
7	“Комплекс Дижитал Экосистем” ХХК	73,453,882.17	92,760.00	804,521,330.31	927,247,633.69	(122,726,303.38)
8	“Чойжин Алтекс” ХХК	190,941,750.08	–	199,975,143.08	2,174,222,667.26	(1,974,247,524.18)
9	“Зоос Дижитал Эксчейнж” ХХК	–	–	–	–	–
10	“Капекс капитал” ХХК	887,706.85	–	1,728,874.65	364,917,673.49	(363,188,798.84)
11	“Анд дэнөүд” ХХК	208,822,648.24	69,466,816.55	139,405,173.87	752,170,047.18	(612,764,873.31)
12	“Поверэд Эй Ди Эм” ХХК	159,714.63	–	160,577.27	223,705,883.68	(223,545,306.41)

2024.12.31
2025.12.31

НИЙТ ХӨРӨНГӨ (ТЭРБУМ ТӨГРӨГӨӨР)



ӨР ТӨЛБӨР БА ЭЗДИЙН ӨМЧ (ТЭРБУМ ТӨГРӨГӨӨР)



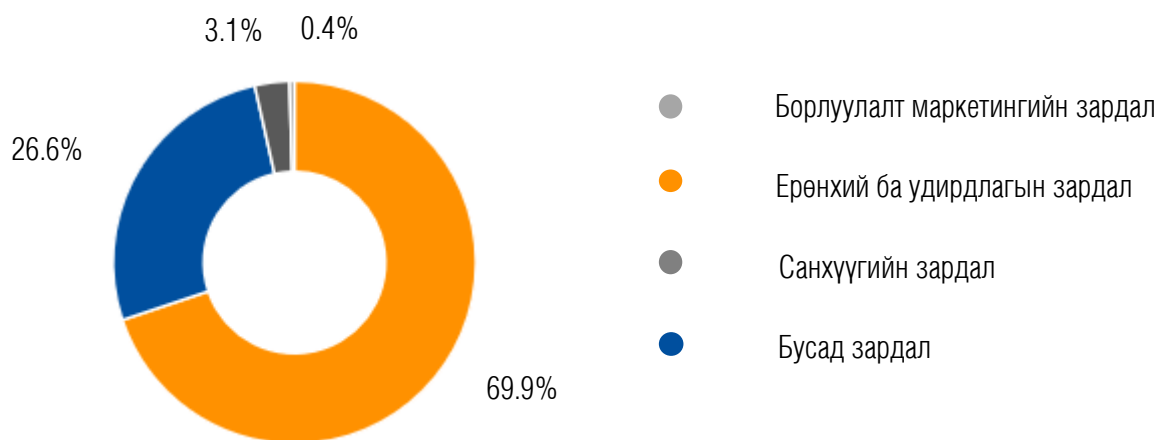
2025 оны жилийн эцсийн байдлаар нийт ВХҮҮ–д 4.6 тэрбум төгрөгийн борлуулалтын орлого олж, 0.9 тэрбум төгрөгийг борлуулалтын өртөгт зарцуулсан байна. Тухайн тайлант улиралд “Айдакс” ХХК цэвэр ашигтай ажилласан бол бусад виртуал хөрөнгийн үйлчилгээ үзүүлэгч алдагдалтай ажилласан байна.

Зураг 5. Ашигт ажиллагаа



2025 оны жилийн эцсийн байдлаар нийт ВХҮҮ–дийн орлогын дэлгэрэнгүй тайлангийн үзүүлэлтүүдийг нэгтгэн харахад орлогын дүн 6.4 тэрбум төгрөг, зардал 15.5 тэрбум төгрөг байна. Мөн тус улиралд нийт ВХҮҮ–д нь 9.1 тэрбум төгрөгийн алдагдалтай ажилласан байна.

Зураг 6. Зардлын бүтэц



Нийт зардлын 69.9 хувь нь ерөнхий ба удирдлагын буюу цалин, нийгмийн даатгалын шимтгэл, түрээсийн зардалд, 26.6 хувь нь борлуулалт маркетингийн, 3.1 хувь нь санхүүгийн, 0.4 хувь бусад зардалд тус тус зарцуулсан байна.



Засгийн газрын 4 байр, Бага тойруу-3, Чингэлтэй дүүрэг, Улаанбаатар хот, Монгол Улс 15160



+976-51-261674



www.frc.mn



vaspd@frc.mn



Санхүүгийн зохицуулах хороо



@FRC_of_Mongolia