

Хамтдаа  
хөгжсөн



Дотоодын нийт бүтээгдэхүүн

/үйлдвэрлэлийн аргаар/

89.9 их наяд төгрөг /2025/

Хөрөнгийн зах зээлийн

үнэлгээ 13.7 их наяд

төгрөг

Үнэт цаасны зах зээлд 81.3 тэрбум төгрөгийн арилжаа явагдсанаас 29.5 хувийг компанийн хувьцааны арилжаа эзэлж байна.

Уул уурхайн бүтээгдэхүүний биржээр 907.7 тэрбум төгрөгийн үнэ бүхий 2,901,600 тонн уул уурхайн бүтээгдэхүүн арилжаалсан байна.

САНХҮҮГИЙН ЗАХ ЗЭЭЛИЙН  
САРЫН ТОЙМ 2026  
3 САР

## МАКРО ЭДИЙН ЗАСГИЙН ТОЙМ



ДНБ

89.9 ИХ НАЯД ₮

/2025/



ИНФЛЯЦЫН ТҮВШИН

7.4%



ГАДААД ВАЛЮТЫН  
УЛСЫН НӨӨЦ

7,187.76 САЯ \$



БОДЛОГЫН ХҮҮ

12.0%

2026  
3 САР



ТӨГРӨГИЙН  
АМ.ДОЛЛАРТОЙ ХАРЬЦАХ

\*3,566.62 ₮



ЭКСПОРТ

4,889.0 САЯ \$



ИМПОРТ

2,477.3 САЯ \$



ГАДААД ХУДАЛДААНЫ  
ТЭНЦЭЛ

2,411.7 САЯ \$

*\*Монголбанкнаас зарласан ханшийн сарын дундаж хөдөлгөөн*

*Эх сурвалж: Монголбанк, Үндэсний статистикийн хороо, Гаалийн ерөнхий газар*



## Хөрөнгийн зах зээл

Зах зээлийн үнэлгээ

13,690.1 тэрбум ₮



**2.2 %**

Өмнөх сараас

Сарын нийт арилжаа

81.3 тэрбум ₮



**1.5 дахин**

Өмнөх сараас

	Нэгж	Өөрчлөлт (өмнөх сараас)	Өөрчлөлтийн %
ТОП-20 индекс	52,126.33	-1,275.6	-2.4%
MSE A индекс	20,154.75	-228.2	-1.1%
MSE B индекс	14,438.18	-325.1	-2.2%

Хийгдсэн хэлцэл

**33,613**

Арилжаа хийгдсэн өдөр

**22**

Арилжигдсан үнэт цаасны тоо

**107**

Үнэт цаас нь бүртгэгдсэн компанийн тоо

**164**

Эх сурвалж: Монголын хөрөнгийн бирж, Улаанбаатар үнэт цаасны бирж,  
Чингис хаан хөрөнгийн бирж

## Үнэт цаасны зах зээлийн арилжааны мэдээ

“Монголын хөрөнгийн бирж”, “Улаанбаатар үнэт цаасны бирж”, “Чингисхаан хөрөнгийн бирж”-ээр нийт 81.3 тэрбум төгрөгийн арилжаа явагдсан.

	Үнэт цаас	
	тоо ширхэг	гүйлгээний дүн
Компанийн хувьцаа	25,735,108	23,991,956,169.56
Засгийн газрын дотоод үнэт цаас	200,000	19,360,119,311.28
Компанийн бонд	120,917	18,114,002,000.85
Хөрөнгө оруулалтын сангийн нэгж эрх	376,095	264,491,762.03
Хөрөнгөөр баталгаажсан үнэт цаас	198,168	19,522,832,907.34
<b>Нийт</b>	<b>26,630,288</b>	<b>81,253,402,151.06</b>

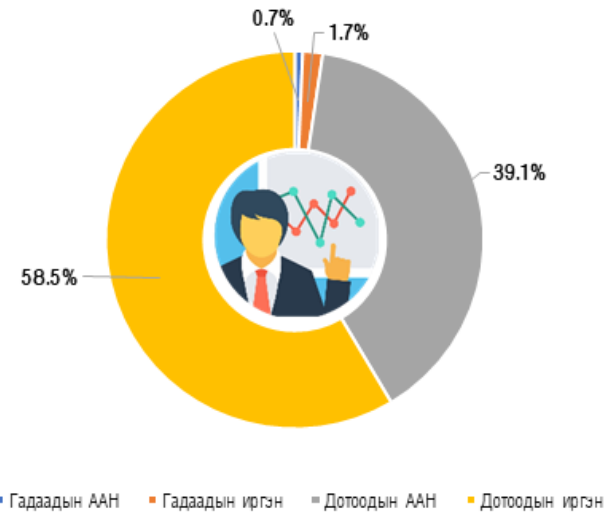
*/Тухайн сарын дүнгээр/*

Нийт арилжааны 29.5 хувийг хувьцааны, 23.8 хувийг Засгийн газрын дотоод үнэт цаасны, 22.3 хувийг компанийн бондын, 0.3 хувийг хөрөнгө оруулалтын сангийн нэгж эрхийн, 24.1 хувийг хөрөнгөөр баталгаажсан үнэт цаасны арилжаа тус тус эзэлж байна.

*Эх сурвалж: Монголын хөрөнгийн бирж, Улаанбаатар үнэт цаасны бирж, Чингис хаан хөрөнгийн бирж*

## Хөрөнгө оруулагчдын арилжаанд эзлэх хувь /үнийн дүнгээр/

Арилжааны нийт дүнгийн 58.5 хувийг дотоодын иргэн, 39.1 хувийг дотоодын ААН-ийн хийсэн гүйлгээ бүрдүүлж байна.



## Арилжаанд оролцогчийн тоо, давтамж



Оролцогчийн тоо

Оролцсон тоо

Гадаадын ААН	5	20
Гадаадын иргэн	106	551
Дотоодын ААН	199	1,604
Дотоодын иргэн	12,557	31,274
<b>Нийт</b>	<b>12,867</b>	<b>33,449</b>

Эх сурвалж: Монголын үнэт цаасны клирингийн төв, Улаанбаатар үнэт цаасны бирж



## Уул уурхайн бүтээгдэхүүний бирж

Тус бирж дээр 907.7 тэрбум төгрөгийн уул уурхайн бүтээгдэхүүн арилжаалагдсан.

НИЙТ АРИЛЖАА

907.7 тэрбум ₮

2,901,600 тн

Хэлцлийн тоо

77

Үнийн өсөлтийн дундаж

 11.7 %

Бүтээгдэхүүний  
төрөл

Хэмжээ  
/тонн/

Үнийн дүн  
/тэрбум ₮/



Нүүрс

2,822,400

887.1

Төмрийн хүдэр,  
баяжмал

79,200

20.6

Эх сурвалж: Монголын хөрөнгийн бирж

## Хөдөө аж ахуйн бирж

Бүтээгдэхүүн	Хэмжээ /кг/	Үнийн дүн
Тэмээний ноос	10,600	0.2 тэрбум ₮
Хонины ноос	271,500	0.6 тэрбум ₮
Ямааны завод ноос	581,620	12.5 тэрбум ₮
Ямааны ноолуур	72,770	21.5 тэрбум ₮

Хөдөө аж ахуйн биржээр 34.8 тэрбум төгрөгийн үнэ бүхий 4 нэр төрлийн бүтээгдэхүүн арилжаалагдлаа.

Нийт арилжаа

**34.8 тэрбум ₮**

Биелсэн хэлцлийн тоо

**53**

Өмнөх сарын дүнгээс  
нийт арилжаа



**31.1%**

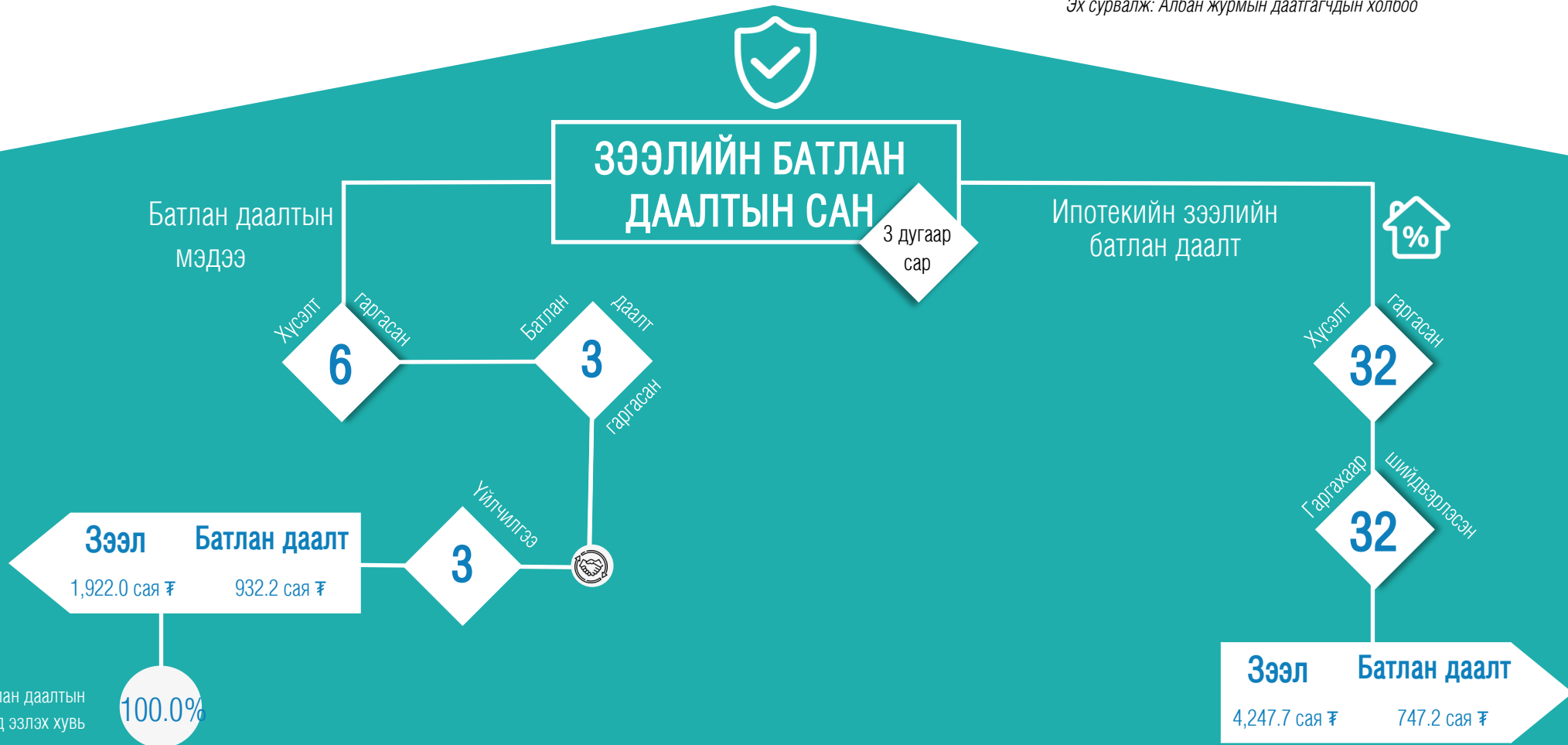
Эх сурвалж: Хөдөө аж ахуйн бирж



# АЛБАН ЖУРМЫН ДААТГАЛ



Эх сурвалж: Албан журмын даатгагчдын холбоо



Батлан даалтын дүнд эзлэх хувь

100.0%

# СЭНДБОКСЫН ЗОХИЦУУЛАЛТЫН ОРЧИН

2026  
03



## РЕПО ХЭЛЦЭЛ\*

Сэндбокс  
зохицуулалтын  
орчинд туршигдаж  
буй бүтээгдэхүүн

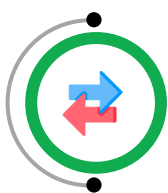
### Зээлийн арилжааны

ТОО	ДҮН
82	22.3 тэрбум ₮

Зээлдүүлэгчийн ТОО	Зээлдэгчийн ТОО
19	15

### Хямдруулалтын дундаж хүү /жилээр/

18.9%



## Биржийн бус зах зээл

Анхдагч арилжаа	
470,055 ширхэг	8,500 ширхэг
205.5 тэрбум ₮	8.5 сая \$

## Хоёрдогч арилжаа

287,323 ширхэг	19,486 ширхэг
202.2 тэрбум ₮	24.4 сая \$



Americas

S&P 500 /<sup>^</sup>GSPC/

**6,528.52**

Vol 6,396,100,000

Dow Jones indus.AVG

**46,341.51**

Vol 639,410,000

Nasdaq composite index

**21,590.63**

Vol 10,645,070,000

NYSE composite index

**22,089.43**

Vol 6,396,100,000

Asia Pacific

Topix index /tokyo/

**3,497.86**

Vol 2,840,000,000

Nikkei 225 /<sup>^</sup>N225/

**51,063.72**

Vol 174,500,000

Hang seng index

**24,788.14**

Vol 3,804,700,000

S&P/ASX 200 index

**8,481.80**

Vol 952,980,000

Europe, Middle East & Africa

Euro stoxxs 50 Pr

**5,569.73**

Vol 27,897,900

FTSE 100 index

**10,176.45**

Vol 962,240,000

GDAXI index

**22,680.04**

Vol 68,687,100

CAC 40 index

**7,816.94**

Vol 79,609,800



**ОЛОН  
УЛСЫН**

**ХӨРӨНГИЙН  
ЗАХ ЗЭЭЛ**

Эх сурвалж: [www.finance.yahoo.com](http://www.finance.yahoo.com)

[www.investing.com](http://www.investing.com)

[www.bloomberg.com](http://www.bloomberg.com)

2026 оны 03 дугаар сарын 31-ний өдрийн байдлаар

# ВИРТУАЛ ХӨРӨНГИЙН ҮЙЛЧИЛГЭЭ ҮЗҮҮЛЭГЧИЙН САЛБАР



Виртуал хөрөнгийн  
үйлчилгээ үзүүлэгч

12

Арилжаалагдсан тоо

16

Арилжааны дүн

7.6 тэрбум ₮

Харилцагчид

Бүртгэлтэй

709,567

Баталгаажуулалт хийсэн

481,591

## © САНХҮҮГИЙН ЗОХИЦУУЛАХ ХОРОО

Засгийн газрын IV байр, Бага тойруу-3, Чингэлтэй дүүрэг, Улаанбаатар хот, Монгол Улс 15160

976-51264444

press@frc.mn

www.frc.mn

Санхүүгийн зохицуулах хороо

@FRC\_of\_Mongolia

