

# САНХҮҮГИЙН САЛБАРЫН ТОЙМ

---

2025 ОН



# АГУУЛГА

## I. ХӨРӨНГИЙН ЗАХ ЗЭЭЛ

Үнэт цаасны  
зах зээлийн  
төлөв

8

ХАА–н гаралтай  
бараа, түүхий  
эдийн зах зээл

15

Биржийн  
бус зах зээл

16

Уул уурхайн  
бүтээгдэхүүний  
зах зээл

18

Ашигт  
ажиллагаа

20

Тогтвортой  
байдал

25

Бодлого  
зохицуулалт

26

## II. ДААТГАЛЫН ЗАХ ЗЭЭЛ

Зах зээлийн  
төлөв

30

Хүртээмжтэй  
байдал

36

Бүтээгдэхүүн  
үйлчилгээ

39

Ашигт  
ажиллагаа

40

Тогтвортой  
байдал

41

Бодлого  
зохицуулалт

42

## III. БАНК БУС САНХҮҮГИЙН БАЙГУУЛЛАГА

Зах зээлийн  
төлөв

46

Хүртээмжтэй  
байдал

51

Бүтээгдэхүүн  
үйлчилгээ

54

Ашигт  
ажиллагаа

57

Тогтвортой  
байдал

59

Финтек ба  
ногоон зээл

61

Бодлого  
зохицуулалт

64

## IV. ХАДГАЛАМЖ, ЗЭЭЛИЙН ХОРШОО

Зах зээлийн  
төлөв

68

Хүртээмжтэй  
байдал

70

Бүтээгдэхүүн  
үйлчилгээ

74

Ашигт  
ажиллагаа

78

Тогтвортой  
байдал

80

Бодлого  
зохицуулалт

82

## V. МӨНГӨН ЗЭЭЛИЙН ҮЙЛ АЖИЛЛАГАА ЭРХЛЭГЧ

Салбарын  
төлөв

86

Хүртээмжтэй  
байдал

87

## VI. ЗЭЭЛИЙН БАТЛАН ДААЛТЫН САН

Салбарын  
төлөв

92

Хүртээмжтэй  
байдал

93

Бүтээгдэхүүн  
үйлчилгээ

95

Ашигт  
ажиллагаа

97

Тогтвортой  
байдал

98

## VII. ҮЛ ХӨДЛӨХ ЭД ХӨРӨНГӨ ЗУУЧЛАЛ

Салбарын  
төлөв

102

Хүртээмжтэй  
байдал

105

Ашигт  
ажиллагаа

109

Бодлого  
зохицуулалт

110

## VIII. ҮНЭТ МЕТАЛЛ, ҮНЭТ ЧУЛУУНЫ АРИЛЖАА ЭРХЛЭГЧ

Салбарын  
төлөв

114

Хүртээмжтэй  
байдал

115

Бүтээгдэхүүн  
үйлчилгээ

116

Ашигт  
ажиллагаа

117

Бодлого  
зохицуулалт

118

## IX. СЭНДБОКС ЗОХИЦУУЛАЛТЫН ОРЧИН

Сэндбоксад туршигдаж буй  
бүтээгдэхүүнүүд

122

Бодлого  
зохицуулалт

129

## X. ВИРТУАЛ ХӨРӨНГИЙН ҮЙЛЧИЛГЭЭ ҮЗҮҮЛЭГЧИЙН ЗАХ ЗЭЭЛ

Салбарын төлөв

132

Хүртээмжтэй  
байдал

133

Бүтээгдэхүүн  
үйлчилгээ







134

Ашигт  
ажиллагаа

135

# ТОВЧИЛСОН ҮГИЙН ТАЙЛБАР

ААН	Аж ахуйн нэгж	ҮМҮЧЭТХЭАЭ	Үнэт металл, үнэт чулууны, эсхүл тэдгээрээр хийсэн эдлэлийн арилжаа эрхлэгч
ААНОАТ	Аж ахуйн нэгжийн орлогын албан татвар	ҮЦК	Үнэт цаасны компани
АНУ	Америкийн Нэгдсэн Улс	ҮЦТХТ	Үнэт цаасны төвлөрсөн хадгаламжийн төв
АХБ	Азийн хөгжлийн банк	ХАА	Хөдөө аж ахуй
ББСБ	Банк бус санхүүгийн байгууллага	ХААБ	Хөдөө аж ахуйн бирж
БНХАУ	Бүгд Найрамдах Хятад Ард Улс	ХЖДХ	Хадгаламжийн жигнэсэн дундаж хүү
БНСУ	Бүгд Найрамдах Солонгос Улс	ХХОАТ	Хувь хүний орлогын албан татвар
БХХО	Богино хугацаат хөрөнгө оруулалт	ХЗХ	Хадгаламж, зээлийн хоршоо
ГҮТББ	Гишүүдэд үйлчлэх төрийн бус байгууллага	ХНХ	Хувь нийлүүлсэн хөрөнгө
ВХҮҮ	Виртуал хөрөнгийн үйлчилгээ үзүүлэгч	ХК	Хувьцаат компани
ДНБ	Дотоодын нийт бүтээгдэхүүн	ХБҮЦ	Хөрөнгөөр баталгаажсан үнэт цаас
ЖДҮ	Жижиг, дунд үйлдвэр	ХОМК	Хөрөнгө оруулалтын менежментийн компани
ЗБДС	Зээлийн батлан даалтын сан	ХОС	Хөрөнгө оруулалтын сан
ЗГҮЦ	Засгийн газрын үнэт цаас	ХХК	Хязгаарлагдмал хариуцлагатай компани
ЗЖДХ	Зээлийн жигнэсэн дундаж хүү	ХХААДЗ	Хүнсний болон хөдөө аж ахуйн үйлдвэрлэлийг дэмжих зээл
ЗМС	Зээлийн мэдээллийн сан	ТОС	Тогтвортой санхүүжилт
МИК	Монголын ипотекийн корпораци	АFI	Alliance for Financial Inclusion /Санхүүгийн хүртээмжийн нийгэмлэг/
МХБ	“Монголын хөрөнгийн бирж” ХК	B2B	Business to business
МЗҮАЭ	Мөнгөн зээлийн үйл ажиллагаа эрхлэгч	IPO	Initial public offering /Олон нийтэд хувьцаагаа санал болгох/
МУТСТ	Мөнгө угаах болон терроризмыг санхүүжүүлэхтэй тэмцэх	GIZ	Германы хамтын ажиллагааны нийгэмлэг
НДШ	Нийгмийн даатгалын шимтгэл	MSE	Mongolian stock exchange /Монголын хөрөнгийн бирж/
СЗХ	Санхүүгийн зохицуулах хороо	OTC	Over the counter
СМА	Санхүүгийн мэдээллийн алба	P2P	Peer to peer
ТЗК	Тусгай зориулалтын компани	ROE	Return on equity
УБҮЦБ	Улаанбаатар үнэт цаасны бирж	ROA	Return on assets
УИХ	Улсын Их Хурал		
ҮХЭХБХСЗ	Үл хөдлөх эд хөрөнгө барьцаалахтай холбоотой санхүүгийн зуучлал		
ҮХЭХЗ	Үл хөдлөх эд хөрөнгө зуучлал		

 <p>ХӨРӨНГИЙН ЗАХ ЗЭЭЛ</p>	<p>Зах зээлийн үнэлгээ <b>13,897.4</b> тэрбум төгрөг ЗЗҮ/ДНБ 15.4%</p>	<p>Даатгалын компаний тоо <b>22</b></p>	<p>Нийт хөрөнгө <b>771.3</b> тэрбум төгрөг</p>	<p>ДААТГАЛЫН ЗАХ ЗЭЭЛ </p>
<p>ТОП-20 индекс <b>54,478.17</b></p>	<p>Арилжааны дүн <b>1,315.5</b> тэрбум төгрөг</p>	<p>Даатгалын гэрээний тоо <b>1,380,527</b></p>	<p>Даатгалын болон давхар даатгалын нийт хураамж <b>596.0</b> тэрбум төгрөг</p>	
<p>ҮЦК-ийн тоо <b>52</b></p>	<p>Хөрвөх чадвар <b>2.1%</b></p>	<p>Даатгалын нөхөн төлбөр <b>193.7</b> тэрбум төгрөг</p>	<p>Нөөц сан <b>352.1</b> тэрбум төгрөг</p>	
<p>MSE A <b>20,822.95</b> MSE B <b>14,361.75</b></p>	<p>Уул уурхайн бүтээгдэхүүний арилжааны хэмжээ <b>7,350.4</b> тэрбум төгрөг</p>	<p>Цэвэр ашиг <b>56.0</b> тэрбум төгрөг</p>	<p>Давхар даатгалын хураамжийн зардал <b>195.5</b> тэрбум төгрөг</p>	<p>Нягтрал <b>163,223</b> төгрөг</p>
 <p>БАНК БУС САНХҮҮГИЙН БАЙГУУЛЛАГА</p>	<p><b>575</b> ББСБ</p>	<p><b>89.0%</b> Зээлийн үйл ажиллагааны тусгай зөвшөөрөлтэй</p>	<p>Тусгай зөвшөөрөлтэй <b>176 ХЗХ</b></p>	<p>ХАДГАЛАМЖ, ЗЭЭЛИЙН ХОРШОО </p>
<p>Нийт хөрөнгө <b>9.1</b> их наяд төгрөг</p>	<p><b>4.1 сая</b> Харилцагч</p>	<p>Чанаргүй зээлийн нийт зээлд эзлэх хувь <b>3.0%</b></p>	<p><b>77,155</b> гишүүн</p>	<p>Нийт хадгаламж <b>261.2</b> тэрбум төгрөг</p>
<p>Нийт зээл <b>7.2</b> их наяд төгрөг</p>	<p>Нийт зээлдэгч <b>3.2</b> сая</p>	<p>Нийт хөрөнгө <b>379.0</b> тэрбум төгрөг</p>	<p>Цэвэр ашиг <b>17.5</b> тэрбум төгрөг</p>	<p>НИЙТ ЗЭЭЛ <b>290.9</b> тэрбум төгрөг</p>
<p>Зээлийн жигнэсэн дундаж хүү <b>3.7%</b></p>	<p>Нийт орлого <b>2,718.0</b> тэрбум төгрөг Нийт зарлага <b>1,771.9</b> тэрбум төгрөг</p>	<p><b>2.4%</b> Зээлийн жигнэсэн дундаж хүү</p>	<p><b>1.4%</b> Хугацаатай хадгаламжийн жигнэсэн дундаж хүү</p>	
 <p>ҮЛ ХӨДЛӨХ ЭД ХӨРӨНГӨ ЗУУЧЛАЛ</p>	<p>ҮХЭХЗ-ын байгууллага <b>289</b></p>	<p>Хуулийн этгээд <b>52</b> Иргэн <b>504</b></p>	<p>ҮНЭТ МЕТАЛЛ, ҮНЭТ ЧУЛУУНЫ, ЭСХҮЛ ТЭДГЭЭРЭЭР ХИЙСЭН ЭДЛЭЛИЙН АРИЛЖАА ЭРХЛЭГЧИД </p>	
<p>Зуучлан худалдсан <b>3,325.4</b> тэрбум төгрөг</p>	<p>Зуучлан түрээслүүлсэн <b>301.3</b> тэрбум төгрөг</p>	<p>Үнэт металл худалдан авалт <b>615.2</b> тэрбум төгрөг</p>	<p>Үнэт металлын борлуулалт <b>636.6</b> тэрбум төгрөг</p>	



# ХӨРӨНГИЙН ЗАХ ЗЭЭЛ

Зах зээлийн үнэлгээ

**13,879.4**  
тэрбум төгрөг



Санхүүгийн зах зээлийн төлөв

Дансны тоо  
**2,610,534**



Хүртээмжтэй байдал

Нийт арилжааны дүн

**1,315.5**  
тэрбум төгрөг



Бүтээгдэхүүн үйлчилгээ

Ашигт ажиллагаа



ҮЦК-ийн хөрөнгө

**273.0**

тэрбум төгрөг

Улсын төсөвт  
төвлөрүүлсэн  
татвар, НДШ  
(ҮЦК, ХОМК)

**15.4**

тэрбум төгрөг

Тогтвортой байдал



Төвлөрөл

33Ү-ний **79.7** хувийг  
Топ-10 ХК

Бодлого зохицуулалт



## ҮНЭТ ЦААСНЫ ЗАХ ЗЭЭЛИЙН ТӨЛӨВ



Үнэт цаасны зах зээлд **НИЙТ 634** зохицуулалттай этгээд, хувьцаат компани үйл ажиллагаа эрхэлж байна

Хувийн хөрөнгө оруулалтын сан (Хөрөнгө оруулалтын сангийн тухай хуулийн 5.3 дахь заалт)  
**46**

Мэргэжлийн холбоо, өөрийгөө зохицуулах байгууллага  
**1**

### Дэд бүтцийн байгууллага

Арилжаа эрхлэх байгууллага <b>3</b>	Үнэт цаасны клирингийн байгууллага <b>2</b> /1 давхардсан/	Үнэт цаасны өмчлөх эрхийн бүртгэлийн байгууллага <b>4</b>
Үнэт цаасны төлбөрийн байгууллага <b>1</b> /давхардсан/	Уул уурхайн бүтээгдэхүүний бирж <b>1</b> /давхардсан/	ХАА–н бирж <b>1</b>

### Мэргэжлийн оролцогч

ҮЦК <b>52</b>	ХОМК <b>35</b>	Хамтын хөрөнгө оруулалтын сан <b>8</b>
Уул уурхайн бүтээгдэхүүний биржийн арилжааны зуучлагч <b>14</b> /9 давхардсан/	ХАА–н түүхий эдийн брокер <b>9</b>	Санхүүжих чадавхын зэрэглэл тогтоох байгууллага <b>4</b>

Андеррайтерийн зөвшөөрөлтэй банк  
**2** /1 давхардсан/

### Хөрөнгөөр баталгаажсан үнэт цаас

Хөрөнгөөр баталгаажсан үнэт цаас гаргагч <b>72 /ТЗК/</b>	Хөрөнгө итгэмжлэн удирдах <b>5</b>	Барьцаат үнэт цаасны хөрөнгийн багцын бүртгэл хянагч <b>2</b> /1 давхардсан/
---	---------------------------------------	---

### Бүртгэлтэй этгээд

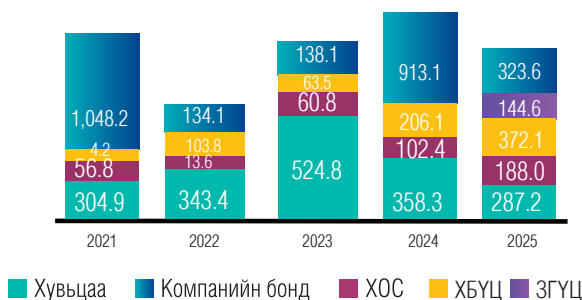
ҮЦЗЗ–д аудитын үйлчилгээ үзүүлэх <b>58</b> /7 давхардсан/	ҮЦЗЗ–д хөрөнгийн үнэлгээний үйлчилгээ үзүүлэх <b>25</b> /давхардсан/	ҮЦЗЗ–д хуулийн үйлчилгээ үзүүлэх <b>50</b>
СЗХ–нд бүртгэлтэй ХК <b>308</b>		Монголын хөрөнгийн биржид бүртгэлтэй – 162 ХК Улаанбаатар үнэт цаасны биржид бүртгэлтэй – 2 ХК

\*ҮЦК–д брокер, дилер, андеррайтер болон хөрөнгө оруулалтын зөвлөхийн үйл ажиллагаа эрхлэгч байгууллагыг хамруулна.

### Үнэт цаасны зах зээлийн арилжаа


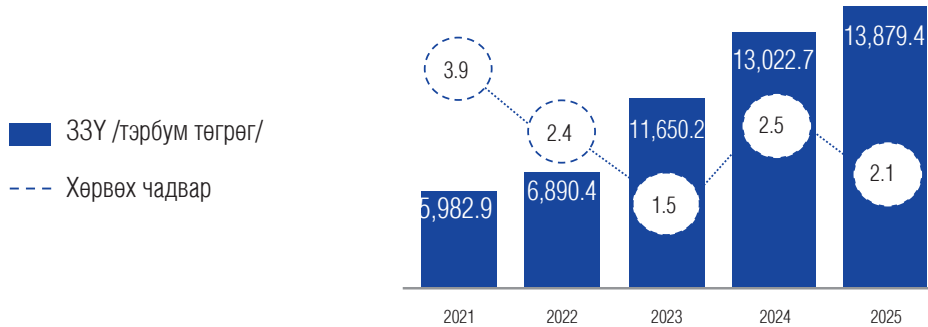
- 2025 онд 1,315.5 тэрбум төгрөгийн үнэт цаас зах зээлд арилжигдсан нь өмнөх оноос 16.7 хувиар, 2021 оноос 7.0 хувиар буурсан үзүүлэлт юм.
- Нийт арилжааны 28.3 хувийг хөрөнгөөр баталгаажсан үнэт цаас (ХБҮЦ)–ны, 24.6 хувийг компанийн бондын, 21.8 хувийг хувьцааны, 14.3 хувийг хөрөнгө оруулалтын сан (ХОС)–гийн нэгж эрхийн, 11.0 хувийг Засгийн газрын дотоод үнэт цаас (ЗГДҮЦ)–ны арилжаа тус тус эзэлж байна.

Үнэт цаасны арилжаа /тэрбум төгрөг/



### Зах зээлийн үнэлгээ болон хөрвөх чадвар

- Тайлант онд зах зээлийн үнэлгээ өмнөх онтой харьцуулахад 6.6 хувиар өсөж 13,879.4 тэрбум төгрөгт хүрсэн бол хувьцааны хоёрдогч зах зээлийн арилжааны хөрвөх чадвар 2.1 хувь байна.



ТОП 20 **54,478.17**

MSE A **20,822.95**

MSE B **14,361.75**

### Үнэт цаасны зах зээлийн индекс

- ТОП-20 индекс өмнөх онтой харьцуулахад 3,181.78 нэгжээр буюу 6.2 хувиар өссөн;
- MSE A индекс өмнөх оноос 1,026.98 нэгжээр буюу 5.2 хувиар өссөн;
- MSE B индекс өмнөх оноос 835.63 нэгжээр буюу 5.5 хувиар буурсан үзүүлэлттэй байна.

### МОНГОЛЫН ХӨРӨНГИЙН БИРЖИД БҮРТГЭЛТЭЙ ХК-УУДЫН САЛБАРЫН АНГИЛАЛ

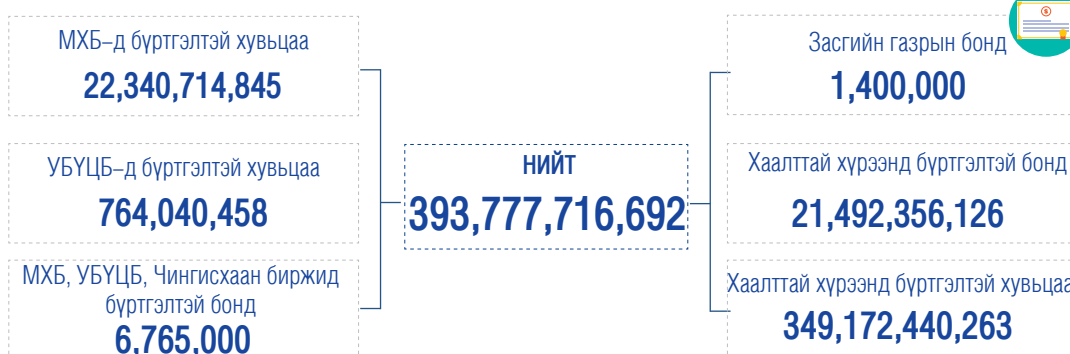


ТОП-20 индексийн багцыг зах зээлийн үнэлгээ, арилжааны өдрийн дундаж гүйлгээ, арилжаанд орсон өдрийн тоо, төвлөрлийн байдал гэсэн шалгуур үзүүлэлтэд үндэслэн бүрдүүлдэг. Бүртгэлтэй компаниудын 23.1 хувийг, ТОП-20 индексийн багцын 65.9 хувийг банк санхүүгийн салбар бүрдүүлж байна.

## ТОП-20 ИНДЕКСТ БАГТАХ ХК-УУДЫН САЛБАРЫН АНГИЛАЛ /ЗЗҮ-ЭЭР/

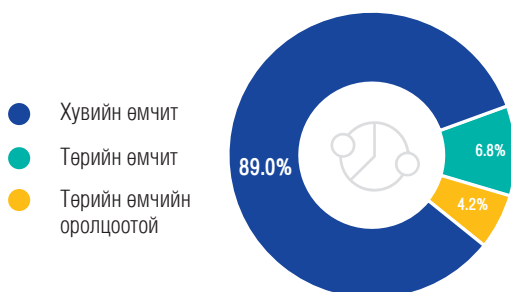
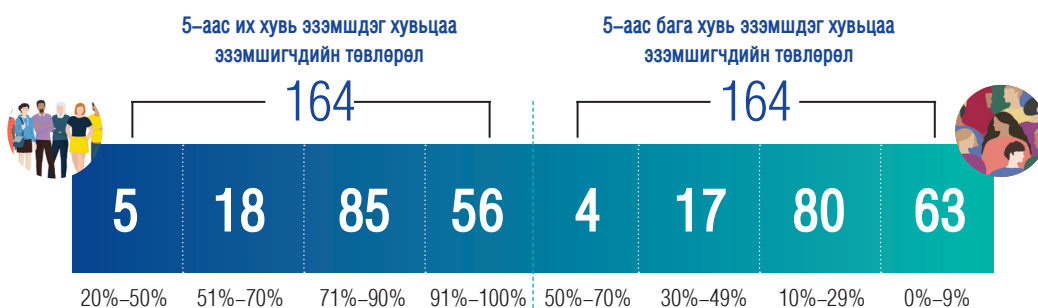


## ҮЦТХТ-Д БҮРТГЭЛТЭЙ ҮНЭТ ЦААС



## ХУВЬЦААНЫ ТӨВЛӨРӨЛ

Монголын хөрөнгийн бирж (МХБ), Улаанбаатар үнэт цаасны бирж (УБҮЦБ)-д бүртгэлтэй 164 ХК-ийн хувьцааны төвлөрлийг 5-аас дээш болон түүнээс доош хувь эзэмшдэг хувьцаа эзэмшигчийн тоогоор доор хүснэгтэд харуулав.



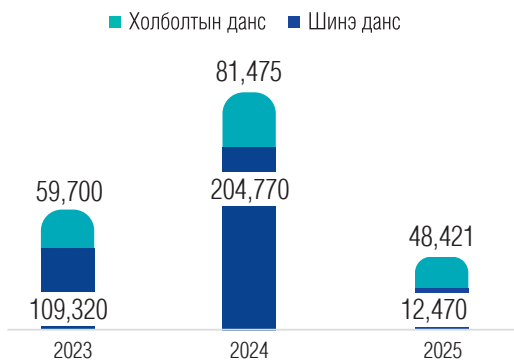
## ХУВЬЦААНЫ ӨМЧИЙН БҮТЭЦ

- Санхүүгийн зохицуулах хороо (СЗХ)-нд бүртгэлтэй 308 ХК-ийн өмчийн бүтцийг задлан харвал 89.0 хувь нь хувийн өмчит, 6.8 хувь нь төрийн өмчит, 4.2 хувь нь төрийн болон орон нутгийн өмчийн оролцоотой байна.

### ҮНЭТ ЦААСНЫ ДАНСНЫ ТОО

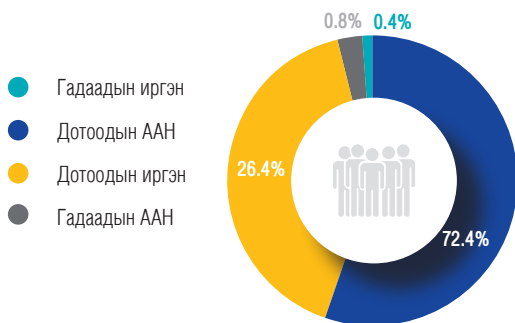
- Шинээр 12,470 данс нээгдэж нийт дансны тоо 2,610,534-т хүрсэн бол 48,421 холболтын данс нээгдэж нийт 720,358-т хүрлээ.

#### НЭЭГДСЭН ДАНСНЫ ТОО



ДАНСНЫ ТОО  
/ӨССӨН ДҮНГЭЭР/

**2,610,534**



#### АРИЛЖААНЫ БҮТЭЦ /үнийн дүнгээр/

- Арилжаанд оролцогчдын дийлэнх хувь буюу 72.4 хувийг дотоодын ААН-н хийсэн гүйлгээ эзэлж байгаа нь тэдний үнэт цаасны зах зээлийн идэвхжилт өндөр байгааг илтгэж байна. Харин дотоодын иргэний хийсэн арилжааны гүйлгээ 26.4 хувь, гадаадын ААН-ийн хийсэн арилжааны гүйлгээ 0.8 хувь, гадаадын иргэний хийсэн арилжааны гүйлгээ 0.4 хувь тус тус эзэлж байна.

#### АРИЛЖААНД ОРОЛЦОГЧИЙН ТОО, ДАВТАМЖ /ӨССӨН ДҮНГЭЭР/

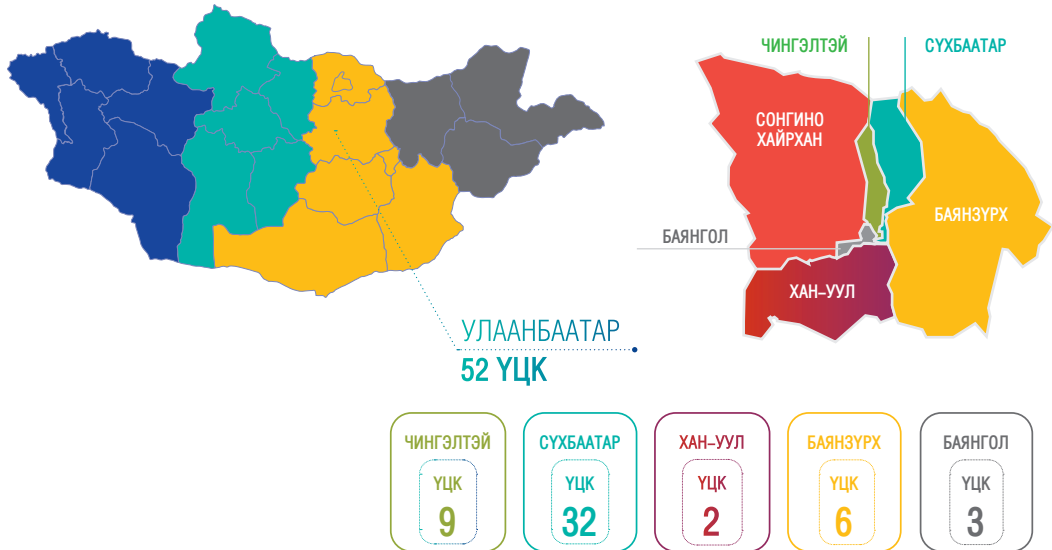
- Арилжаанд давтагдсан тоогоор нийт 125,832 иргэн, 2,425 ААН оролцож, 326,181 удаагийн арилжаа хийжээ. Хөрөнгө оруулагчдын 95.3 хувийг дотоодын иргэн, 1.8 хувийг дотоодын ААН, 0.8 хувийг гадаадын иргэн, 0.1 хувийг гадаадын ААН тус тус эзэлж байна.



	Арилжаанд оролцогчийн тоо		Арилжаанд оролцсон тоо /давхардсан/	
ГАДААДЫН ААН	142	0.1%	789	0.3%
ГАДААДЫН ИРГЭН	1,021	0.8%	3,306	1.0%
ДОТООДЫН ААН	2,283	1.8%	14,769	4.5%
ДОТООДЫН ИРГЭН	124,811	95.3%	307,317	94.2%
НИЙТ	128,257	100.0%	326,181	100.0%

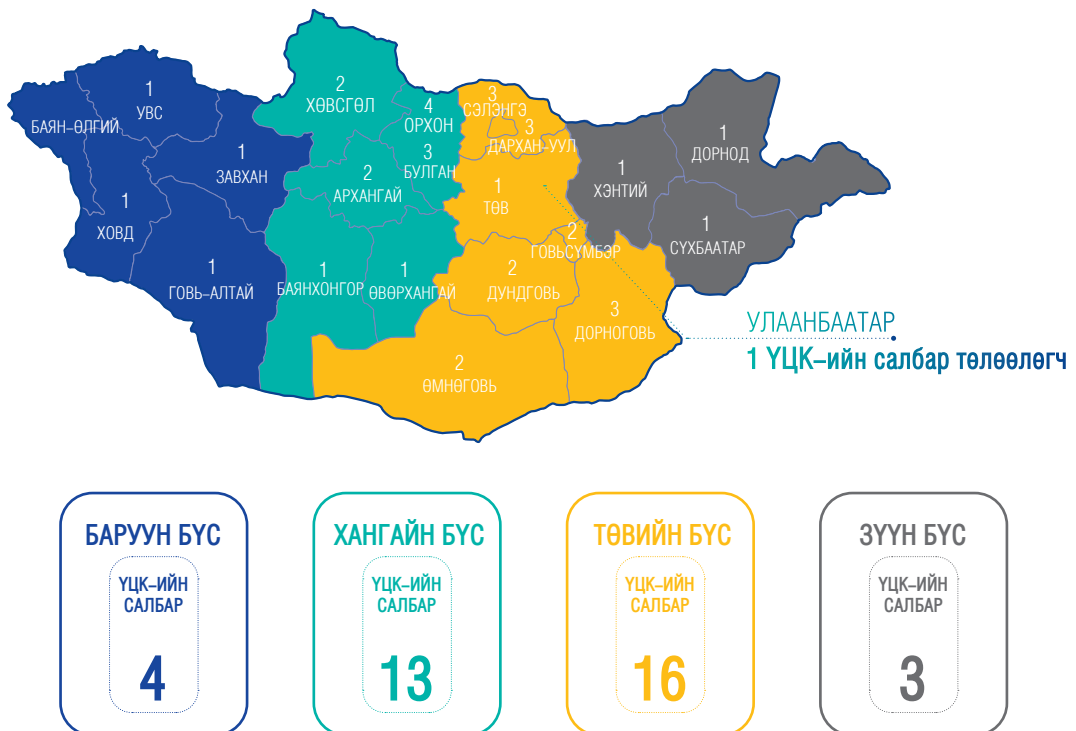
## ҮЦК БАЙРШИЛ

- Улаанбаатар хотод 52 ҮЦК үйл ажиллагаа эрхэлж байна.



## ҮЦК-ИЙН САЛБАР, ТӨЛӨӨЛӨГЧИЙН БАЙРШИЛ

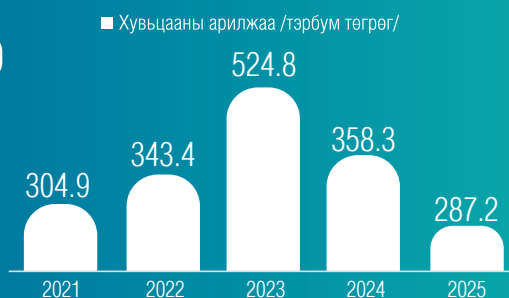
- ҮЦК-ийн 37 салбар, төлөөлөгч үйл ажиллагаа эрхэлж буйгаас 36 нь орон нутагт, 1 нь Улаанбаатар хотод байршиж байна.



## БҮТЭЭГДЭХҮҮН, ҮЙЛЧИЛГЭЭ

### ХУВЬЦААНЫ АРИЛЖАА

Нийт хувьцааны арилжаа 287.2 тэрбум төгрөг болж өмнөх онтой харьцуулахад 19.9 хувиар, 2021 онтой харьцуулахад 5.8 хувиар тус тус буурчээ.



### КОМПАНИЙН ӨРИЙН ХЭРЭГСЛИЙН АРИЛЖАА

- Компанийн бондын арилжаа 323.6 тэрбум төгрөгт хүрсэн нь өмнөх онтой харьцуулахад 64.6 хувиар, 2021 онтой харьцуулахад 69.1 хувиар тус тус буурчээ.

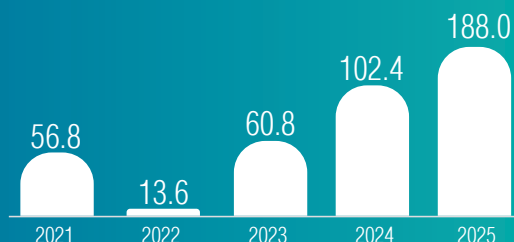
### КОМПАНИЙН ӨРИЙН ХЭРЭГСЛИЙН АРИЛЖАА /НЭЭЛТТЭЙ ХҮРЭЭНД/

Гаргасан компани	Бүртгэсэн огноо	Бондын дүн /тэрбум төгрөг/
"Шунхлай" ХХК	2025.11.27	50.0

### ХӨРӨНГӨ ОРУУЛАЛТЫН САНГИЙН АРИЛЖАА

- ХОС-ийн арилжаа 188.0 тэрбум төгрөгт хүрсэн нь өмнөх онтой харьцуулахад 83.6 хувиар, 2021 онтой харьцуулахад 3.3 дахин өсжээ.

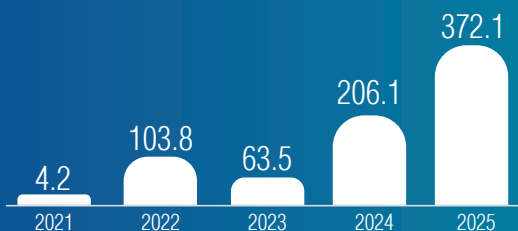
Хөрөнгө оруулалтын сангийн арилжаа /тэрбум төгрөг/



### ШИНЭЭР ГАРГАСАН ХӨРӨНГӨ ОРУУЛАЛТЫН САНГИЙН АРИЛЖАА /НЭЭЛТТЭЙ ХҮРЭЭНД/

Гаргасан компани	Бүртгэсэн огноо	ХОС-ын дүн /тэрбум төгрөг/
"И Эс Пи Ирээдүй хамтын ХОС" ХХК	2025.11.27	1.0

Хөрөнгөөр баталгаажсан үнэт цаасны арилжаа /тэрбум төгрөг/



### ХӨРӨНГӨӨР БАТАЛГААЖСАН ҮНЭТ ЦААСНЫ АРИЛЖАА

- ХБҮЦ–ны арилжаа 372.1 тэрбум төгрөгт хүрсэн нь өмнөх онтой харьцуулахад 80.6 хувиар, 2021 онтой харьцуулахад 88.0 дахин өсжээ.

### ШИНЭЭР ГАРГАСАН КОМПАНИЙН ӨРИЙН ХЭРЭГСЛИЙН АРИЛЖАА

Гаргасан компани	Бүртгэсэн огноо	ХБҮЦ–ны дүн /тэрбум төгрөг/
"Бэрс Эй Би Эс про ТЗК" ХХК	2025.09.25	29.0
"Си И Си Ая ассет ван ТЗК" ХХК	2025.10.09	3.0
"Жи Эс Би актив хоёр ТЗК"	2025.11.27	30.0

### ЗАСГИЙН ГАЗРЫН ДОТООД ҮНЭТ ЦААСНЫ АРИЛЖАА

- Засгийн газрын дотоод үнэт цаас (ЗГДҮЦ)–ны арилжаа 144.6 тэрбум төгрөгт хүрсэн.

144.6



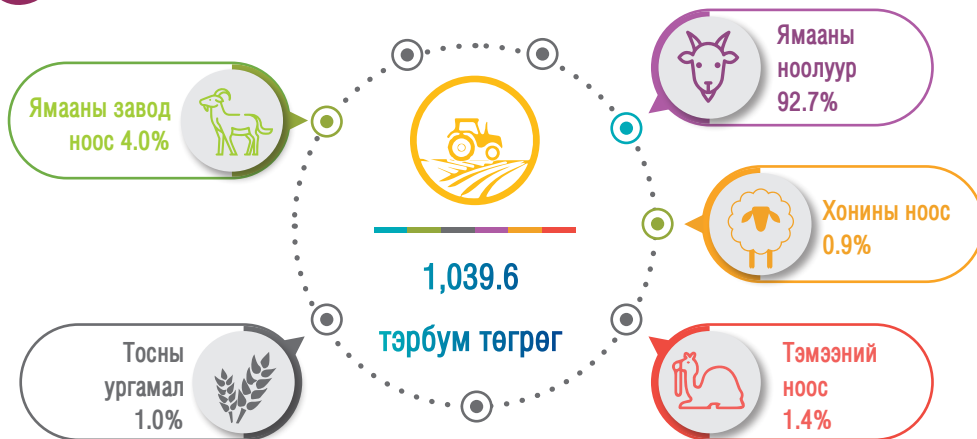
2025

ЗГДҮЦ  
/тэрбум төгрөг/

## ХӨДӨӨ, АЖ АХУЙН ГАРАЛТАЙ БАРАА, ТҮҮХИЙ ЭДИЙН ЗАХ ЗЭЭЛ



ХААБ-ээр нийт 5 төрлийн 1,039.6 тэрбум төгрөгийн бараа бүтээгдэхүүн арилжаалагдсан нь өмнөх оноос 43.7 тэрбум төгрөгөөр буюу 4.4 хувиар өссөн.



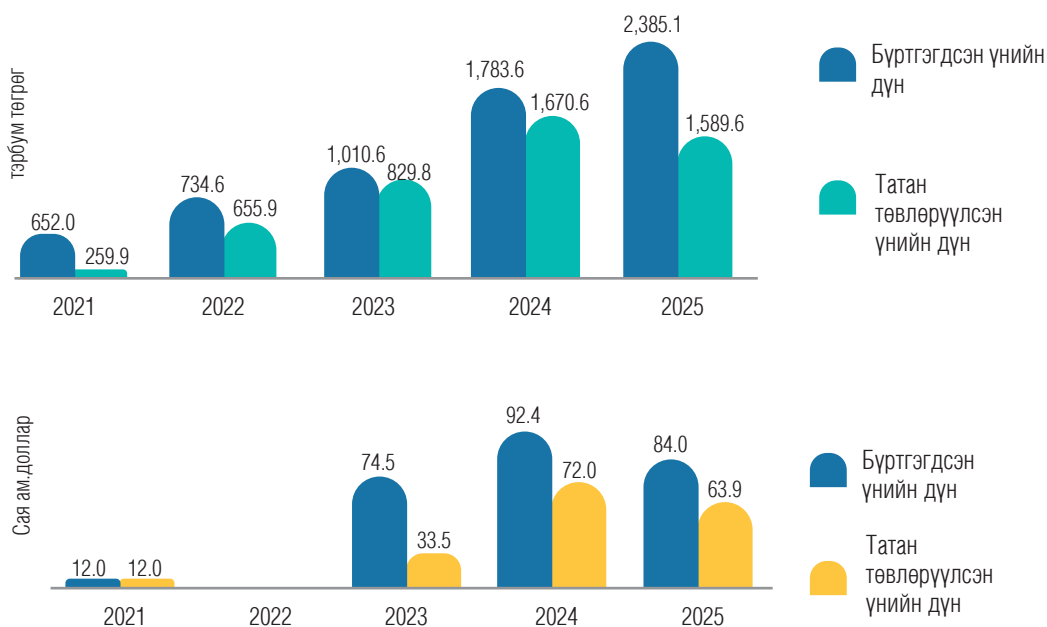
### ХАА-Н БРОКЕРЫН КОМПАНИУДЫН БАЙРШИЛ

- 9 ХАА-ын брокер үйл ажиллагаа явуулж байгаагийн 7 нь Улаанбаатар хотод, 2 нь орон нутагт байршиж байна.



## БИРЖИЙН БУС ЗАХ ЗЭЭЛ

Биржийн бус зах зээлд нийт 125 үнэт цаас гаргагчийн, 405 транч 150 өрийн хэрэгсэл бүртгэгдлээ. Үүнээс төгрөгөөр 2,385.1 тэрбум төгрөгийн үнийн дүн бүхий өрийн хэрэгсэл бүртгэгдэж бодитоор 1,589.6 тэрбум төгрөгийг, татан доллароор 84.0 сая ам.долларын үнийн дүн бүхий өрийн хэрэгсэл бүртгэж, 63.9 сая ам.долларыг тус тус татан төвлөрүүлжээ.



Биржийн бус зах зээлийн арилжаа 2021 оны 9 дүгээр сард анхны өрийн хэрэгслээ бүртгэж үйл ажиллагаа эхэлснээс хойш 6,565.9 тэрбум төгрөгийн үнийн дүн бүхий өрийн хэрэгслийг бүртгэж, 5,002.8 тэрбум төгрөгийг татан төвлөрүүлсэн байна. Мөн доллароор 262.9 сая ам.долларын үнийн дүн бүхий өрийн хэрэгсэл бүртгэж, 181.4 сая ам.долларыг татан төвлөрүүлжээ. Нийт 1,825.8 тэрбум төгрөг, 49.4 сая ам.долларыг эргэн төлсөн байна.



## БИРЖИЙН БУС ЗАХ ЗЭЭЛИЙН ОРОЛЦОГЧИД

Монголын үнэт цаасны арилжаа эрхлэгчдийн холбоонд бүртгэлтэй биржийн бус зах зээлийн арилжаанд оролцох эрхтэй бүртгэлтэй шууд оролцогч нийт 39 байна. Үүнээс авхардсан тоогоор андеррайтер 25, дилер 25, брокер 31, ХОС 6 компани байна. Харин шууд оролцогч нарт бүртгэлтэй шууд бус оролцогч хувь хүн 5,226, хуулийн этгээд 471 байна.

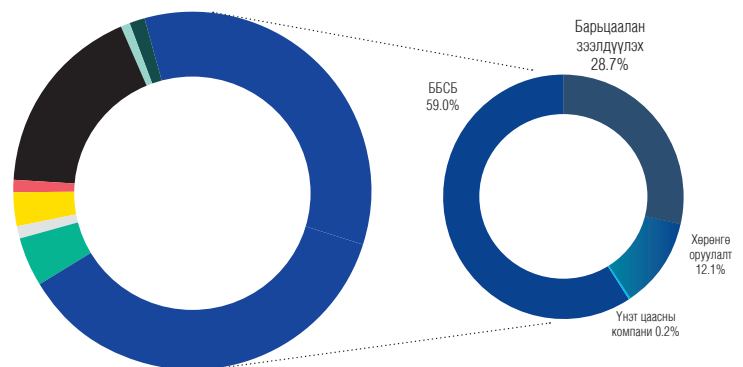


## БОНДЫН САЛБАРЫН АНГИЛАЛ

Нийт бондын 36.6 хувийг санхүүгийн салбар, 34.0 хувийг барилга, 17.5 хувийг эрчим хүч, 4.5 хувийг уул уурхай, 3.0 хувийг худалдаа үйлчилгээ, 1.5 хувийг бусад салбар, 1.3 хувийг боловсрол, эрүүл мэндийн салбар, 0.9 хувийг үйлдвэрлэл, 0.7 хувийг хөдөө аж ахуйн салбар тус тус эзэлж байна.

### БОНДЫН САЛБАРЫН АНГИЛАЛ

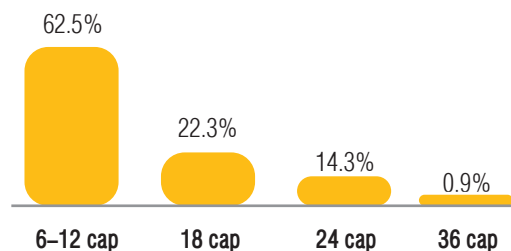
● Санхүүгийн салбар	36.6%
● Уул уурхай	4.5%
● Үйлдвэрлэл	0.9%
● Худалдаа, үйлчилгээ	3.0%
● Боловсрол эрүүл мэнд	1.3%
● Эрчим хүч	17.5%
● Хөдөө аж ахуй	0.7%
● Бусад салбар	1.5%
● Барилга	34.0%



Санхүүгийн салбарын бондын 59.0 хувийг ББСБ, 28.7 хувийг барьцаалан зээлдүүлэх газар, 12.1 хувийг хөрөнгө оруулалтын салбар, 0.2 хувийг үнэт цаасны компани тус тус эзэлж байна.

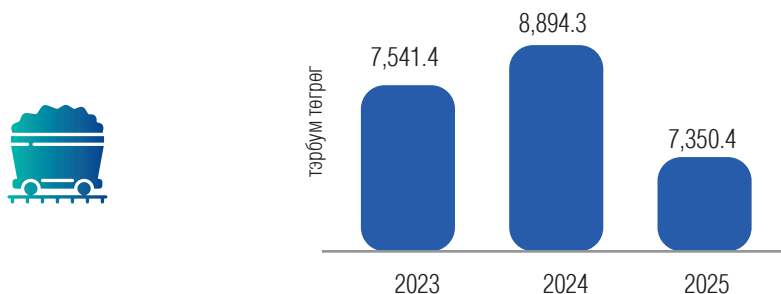
## БОНДЫН ХУГАЦАА

Бүртгэгдсэн нийт бондын 62.5 хувийг 6–12 сарын хугацаатай, 22.3 хувийг 18 сарын хугацаатай, 14.3 хувийг 24 сарын хугацаатай, 0.9 хувийг 36 сарын хугацаатай бонд тус тус бүрдүүлээ.



## УУЛ УУРХАЙН БҮТЭЭГДЭХҮҮНИЙ ЗАХ ЗЭЭЛ

Уул уурхайн бүтээгдэхүүний биржээр нийт 619 удаагийн арилжаагаар 27.8 сая тонн уул уурхайн бүтээгдэхүүн арилжлаа. Нийт 7,350.4 тэрбум төгрөгийн уул уурхайн бүтээгдэхүүн арилжигдсан нь өмнөх оноос 17.4 хувиар буурсан үзүүлэлт юм.

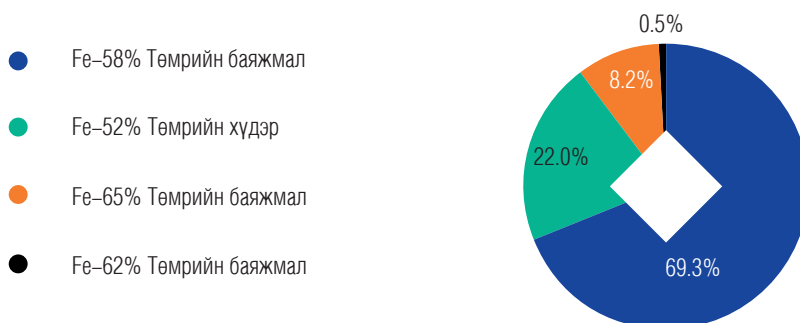


Нийт арилжааны үнийн дүнгийн 71.8 хувийг нүүрсний арилжаа, 21.3 хувийг төмрийн хүдэр, баяжмалын арилжаа, 5.9 хувийг зэсийн баяжмалын арилжаа, 1.0 хувийг хайлуур жоншны арилжаа тус тус эзэлж байна.

Бүтээгдэхүүний төрөл	Багцын тоо	Хэмжээ /мянган тонн/	Нийт үнийн дүн /тэрбум төгрөг/
Нүүрс	3,405	21,792.0	5,583.1
Төмрийн хүдэр, баяжмал	1,791	5,894.1	1,339.1
Хайлуур жоншны хүдэр, баяжмал	793	51.5	51.9
Зэсийн баяжмал	50	50.0	376.4
<b>Нийт</b>	<b>6,039</b>	<b>27,787.6</b>	<b>7,350.4</b>

### ТӨМРИЙН ХҮДЭР, БАЯЖМАЛЫН АРИЛЖАА

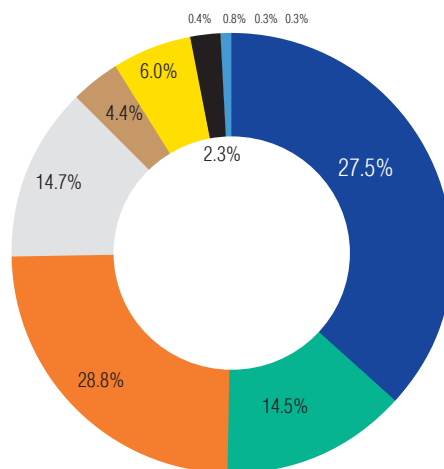
Нийт 1,791 багц буюу 5,894.1 мянган тонн төмрийн хүдэр, баяжмалыг 1,339.1 тэрбум төгрөгөөр арилжлаа. Нийт арилжааны үнийн дүнгийн 69.3 хувийг Fe – 58%–ийн төмрийн баяжмал, 22.0 хувийг Fe – 52%–ийн төмрийн баяжмал, 8.2 хувийг Fe – 65%–ийн төмрийн баяжмал, 0.5 хувийг Fe – 62%–ийн төмрийн баяжмал тус тус эзэлж байна.



### НҮҮРСНИЙ АРИЛЖАА

Нийт 3,405 багц буюу 21,792.0 мянган тонн нүүрсийг 5,583.1 тэрбум төгрөгөөр арилжлаа. Нийт арилжааны үнийн дүнгийн 1,607.7 тэрбум буюу 28.8 хувийг дэгдэмхий бодис дунд, коксжих нүүрс, 1,536.5 тэрбум буюу 27.5 хувийг 1/3 коксжих нүүрс, 14.7 хувийг баяжуулсан коксжих нүүрс, 14.5 хувийг эрчим хүчний нүүрс, 6.0 хувийг баяжуулсан сул коксжих нүүрс, 4.4 хувийг баяжуулсан дунд зэрэг үнстэй, хагас хатуу коксжих нүүрс, 2.3 хувийг баяжуулсан коксжих чанаргүй нүүрс, 0.8 хувийг 1/2 барьцалдах нүүрс, 0.4 хувийг чийг багатай хүрэн нүүрс, 0.3 хувийг дэгдэмхий бодис их, хийн нүүрс, 0.3 хувийг баяжуулсан дунд зэрэг үнслэгтэй, сул коксжих нүүрс тус тус эзэлж байна.

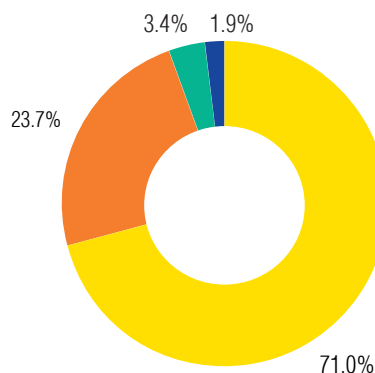
- 1/3 коксжих нүүрс
- Дэгдэмхий бодис дунд, коксжих нүүрс
- Баяжуулсан дунд зэрэг үнстэй, хагас хатуу коксжих нүүрс
- Баяжуулсан коксжих чанаргүй нүүрс
- 1/2 барьцалдах нүүрс
- Баяжуулсан дунд зэрэг үнслэгтэй, сул коксжих нүүрс
- Эрчим хүчний нүүрс /Битумт, үл барьцалдах нүүрс/
- Баяжуулсан коксжих нүүрс
- Баяжуулсан сул коксжих нүүрс
- Чийг багатай хүрэн нүүрс
- Дэгдэмхий бодис их, хийн нүүрс



### ХАЙЛУУР ЖОНШНЫ ХҮДЭР, БАЯЖМАЛЫН АРИЛЖАА

Нийт 793 багц буюу 51.5 мянган тонн хайлуур жоншны хүдэр, баяжмалыг 51.9 тэрбум төгрөгөөр арилжлаа. Нийт арилжааны үнийн дүнгийн 71.0 хувийг CaF2–95% хайлуур жоншны баяжмал, 23.7 хувийг CaF2 97% хайлуур жоншны баяжмал, 3.4 хувийг CaF2<55% хайлуур жоншны хүдэр, 1.9 хувийг CaF2–<42% хайлуур жоншны хүдэр тус тус эзэлж байна.

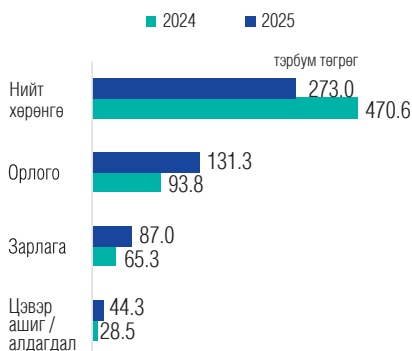
- CaF2 95% Хайлуур жоншны баяжмал
- CaF2 97% Хайлуур жоншны баяжмал
- CaF2 <55% Хайлуур жоншны хүдэр
- CaF2 <42% Хайлуур жоншны хүдэр



### ЗЭС БАЯЖМАЛЫН АРИЛЖАА

Нийт 50 багц буюу 50.0 мянган тонн 22.35%–ийн зэсийн агуулгатай баяжмалыг 376.4 тэрбум төгрөгөөр арилжлаа.

## АШИГТ АЖИЛЛАГАА

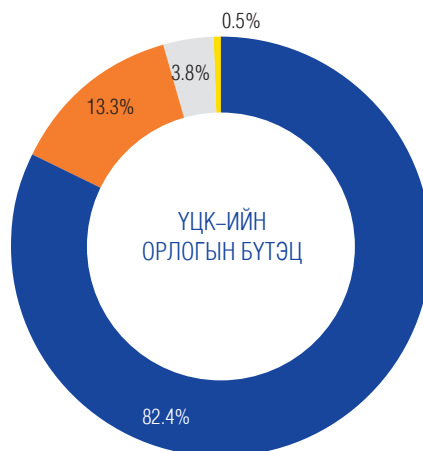


## ҮЦК-ИЙН АШИГТ АЖИЛЛАГАА

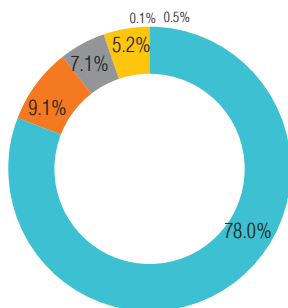
- ҮЦК-уудын нийт хөрөнгө 273.0 тэрбум төгрөг болж өмнөх оноос 42.0 хувиар буурсан байна.
- Өмнөх онтой харьцуулахад орлого 37.5 тэрбум төгрөгөөр, зарлага 21.7 тэрбум төгрөгөөр өсөж 44.3 тэрбум төгрөгийн цэвэр ашигтай ажилласан байна.

## ҮЦК-ИЙН ОРЛОГЫН БҮТЭЦ

- Үйл ажиллагааны орлого
- Хүүний орлого
- Ногдол ашгийн орлого
- Бусад орлого



## ҮЦК-ИЙН ЗАРДЛЫН БҮТЭЦ



- Борлуулалтын маркетингийн болон ерөнхий ба удирдлагын зардал
- Санхүүгийн зардал
- Бусад зардал
- Орлогын татварын зардал
- Бусад алдагдал
- Гадаад валютын ханшийн зөрүүний гарз

## ҮЦК-УУДЫН УЛСЫН ТӨСӨВТ ТӨВЛӨРҮҮЛСЭН ТАТВАР, НДШ



# 5.8

тэрбум төгрөг

НДШ

# 4.5

тэрбум төгрөг

ААНОАТ

# 2.4

тэрбум төгрөг

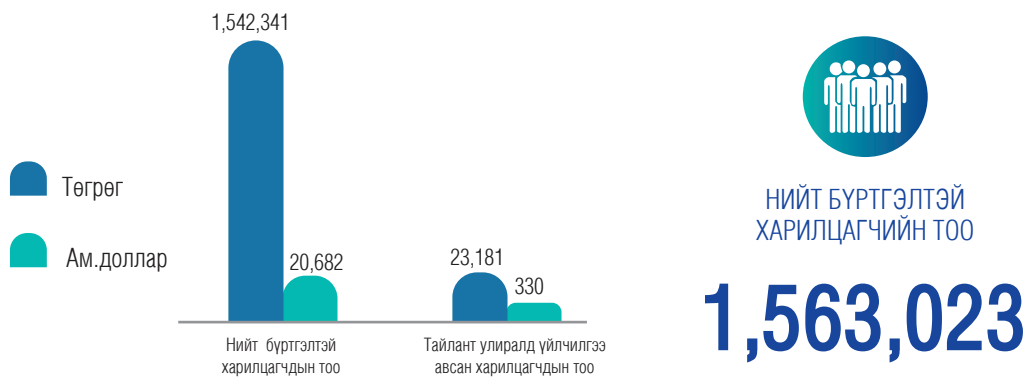
ХХОАТ

- Үнэт цаасны компаниуд НДШ-д 5.8 тэрбум төгрөг, ААН-ийн орлогын албан татварт 4.5 тэрбум төгрөг, ХХОАТ-т 2.4 тэрбум төгрөгийг тус тус төлж, улсын төсөвт нийт 12.7 тэрбум төгрөгийг төвлөрүүлээд байна.

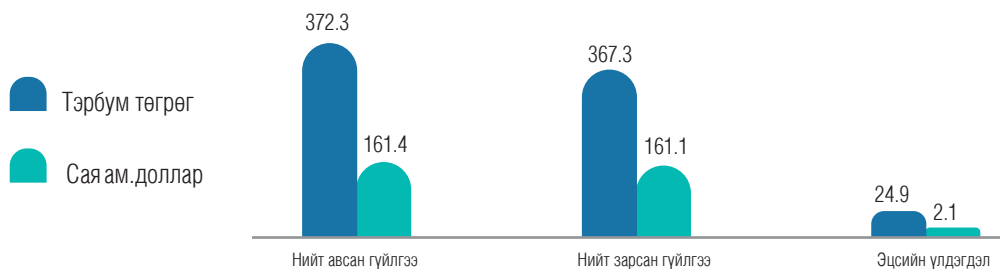
## МӨНГӨН ХӨРӨНГИЙН НОМИНАЛЬ ДАНСНЫ ТАЙЛАН

- Мөнгөн хөрөнгийн номиналь дансаар дамжуулан харилцагчдад үйлчилгээ үзүүлж байгаа 22 компанид бүртгэлтэй 1,563,023 харилцагч байгаагаас тайлант улиралд 23,511 харилцагч номиналь дансаар дамжуулан үйлчилгээ авсан байна.

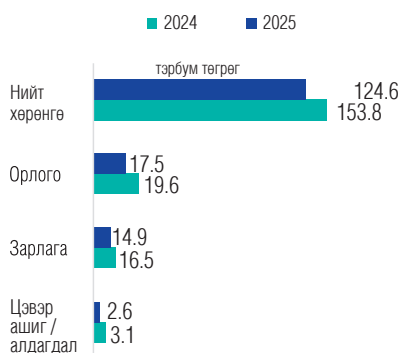
### НОМИНАЛЬ ДАНСНЫ ХАРИЛЦАГЧИЙН ТОО



Нийт 372.3 тэрбум төгрөгийн болон 161.4 сая ам.долларын гүйлгээ хийгдэж харилцагчдын мөнгөн хөрөнгийн номиналь дансны нийт үлдэгдэл 24.9 тэрбум төгрөг болон 2.1 сая ам.доллар байна.



## ХОМК-ИЙН САНХҮҮГИЙН ТАЙЛАНГИЙН ҮЗҮҮЛЭЛТ

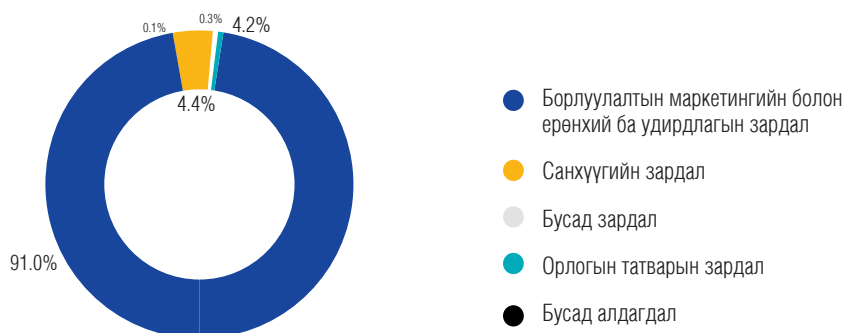


- ХОМК-уудын нийт хөрөнгө 124.6 тэрбум төгрөгт хүрсэн нь өмнөх оноос 18.9 хувиар буурсан үзүүлэлт юм.
- Өмнөх онтой харьцуулахад орлого 2.1 тэрбум төгрөгөөр, зарлага 1.6 тэрбум төгрөгөөр буурч 2.6 тэрбум төгрөгийн алдагдалтай ажилласан байна.

## ХОМК-ИЙН ОРЛОГЫН БҮТЭЦ



## ХОМК-ИЙН ЗАРДЛЫН БҮТЭЦ

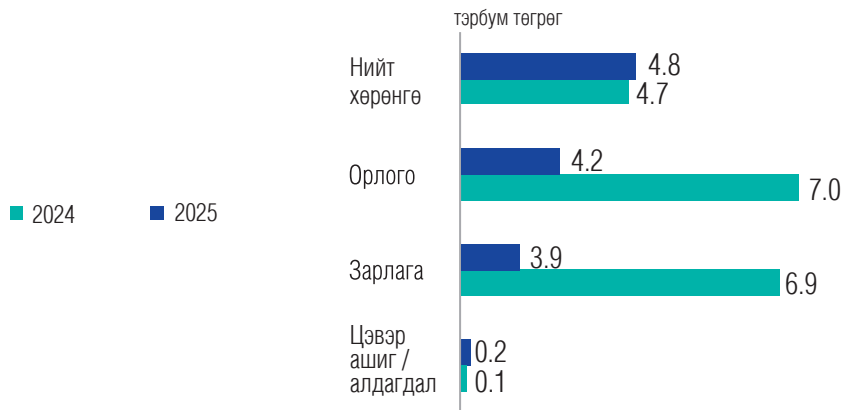


## ҮЦК-УУДЫН УЛСЫН ТӨСӨВТ ТӨВЛӨРҮҮЛСЭН ТАТВАР, НДШ



- ХОМК-ууд НДШ-д 1.6 тэрбум төгрөг, ХХОАТ-г 0.4 тэрбум төгрөг, ААН-ийн орлогын албан татварт 0.7 тэрбум төгрөгийг тус тус төлж, улсын төсөвт 2.7 тэрбум төгрөг төвлөрүүлсэн.

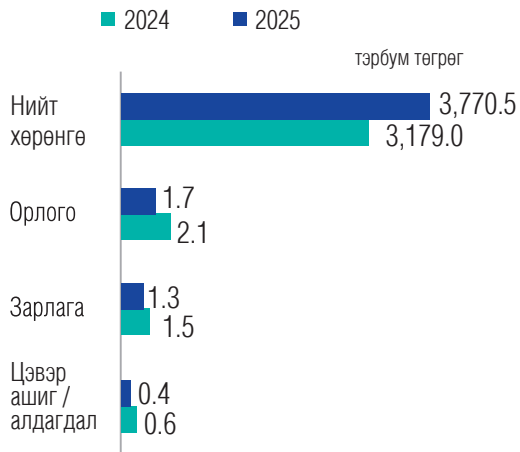
## ХААБ-ИЙН САНХҮҮГИЙН ТАЙЛАНГИЙН ҮЗҮҮЛЭЛТҮҮД



## ХААБ-ИЙН АШИГТ АЖИЛЛАГАА

- ХААБ-уудын нийт хөрөнгө 4.8 тэрбум төгрөгт хүрсэн нь өмнөх оноос 3.6 хувиар өссөн үзүүлэлт юм.
- Өмнөх онтой харьцуулахад орлого 2.8 тэрбум төгрөгөөр, зарлага 3.0 тэрбум төгрөгөөр буурч, 0.2 тэрбум төгрөгийн ашигтай ажилласан байна.

## КАСТОДИАН БАНКНЫ САНХҮҮГИЙН ТАЙЛАНГИЙН ҮЗҮҮЛЭЛТҮҮД



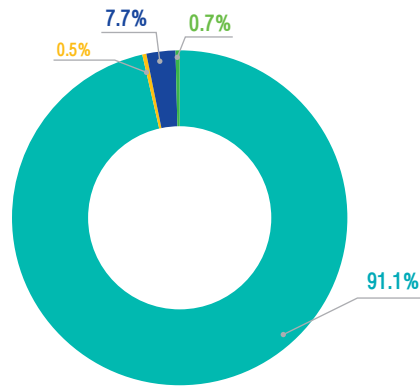
## КАСТОДИАН БАНКНЫ АШИГТ АЖИЛЛАГАА

- Кастодиан банкны нийт хөрөнгө 3,770.5 тэрбум төгрөгт хүрсэн нь өмнөх оноос 18.6 хувиар өссөн үзүүлэлт юм.
- Өмнөх онтой харьцуулахад орлого 0.4 тэрбум төгрөгөөр, зарлага 0.2 тэрбум төгрөгөөр буурч, 0.4 тэрбум төгрөгийн ашигтай ажиллажээ.

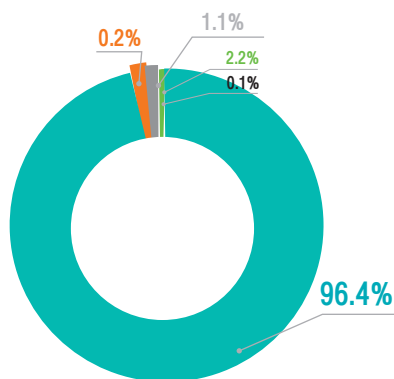
## КАСТОДИАНЫ ХАРИЛЦАГЧДЫН БҮТЭЦ

- Кастодиан банкны нийт харилцагчдын 91.1 хувийг дотоодын иргэн, 7.7 хувийг дотоодын ААН, 0.7 хувийг гадаадын иргэн, 0.5 хувийг гадаадын ААН тус тус эзэлж байна.

- Дотоодын иргэн
- Дотоодын ААН
- Гадаадын ААН
- Гадаадын иргэн



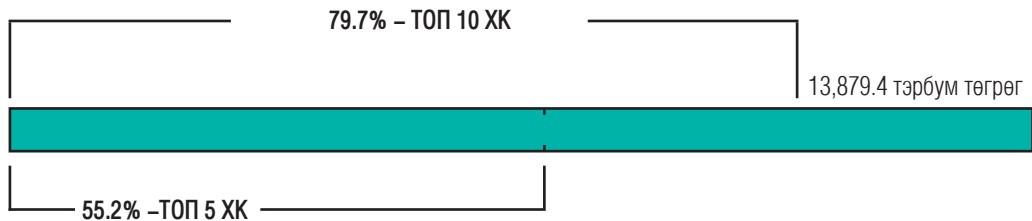
- Кастодиан банканд хадгалагдаж буй хөрөнгийг ангилан үзвэл 96.4 хувийг харилцагчдын эзэмшиж буй үнэт цаас, 0.2 хувийг мөнгөн хөрөнгө, 2.2 хувийг ХБҮЦ, 1.1 хувийг үүсмэл санхүүгийн хэрэгсэл үл хөдлөх эд хөрөнгө 0.1 хувийг тус тус эзэлж байна.



- Харилцагчдын эзэмшиж буй үнэт цаас
- Мөнгөн хөрөнгө
- Үүсмэл санхүүгийн хэрэгсэл
- ХБҮЦ
- Үл хөдлөх эд хөрөнгө

## ТОГТВОРТОЙ БАЙДАЛ

Зах зээлийн үнэлгээний 55.2 хувийг хамгийн өндөр үнэлгээтэй 5 компани, 79.7 хувийг 10 компани бүрдүүлж байна.



## БОДЛОГО ЗОХИЦУУЛАЛТЫН ОРЧИН



### ХУУЛЬ, ЭРХ ЗҮЙН ОРЧИН

#### **Үнэт цаас зээлэх, зээлдүүлэх үйлчилгээ үзүүлэх журмын төслийн хэлэлцүүлгийг зохион байгуулав.**

Улсын Их Хурлаас Үнэт цаасны зах зээлийн тухай хуульд нэмэлт, өөрчлөлтийг оруулснаар Монгол Улсад үнэт цаас зээлэх, зээлдүүлэх үйлчилгээг зохицуулах эрх зүйн үндэс бүрдэж, зохицуулалтын орчныг бий болох боломж нээгдсэн. Үүний дагуу Санхүүгийн зохицуулах хорооноос хөрөнгийн зах зээлийн бүх оролцогч талуудын оролцоог ханган өргөн хүрээтэй судалгаа, дүн шинжилгээг хийсний үндсэн дээр холбогдох журмыг олон улсын стандарт, шилдэг туршлагад нийцүүлэн боловсруулж, Хорооны 482 дугаар тогтоолоор “Үнэт цаас зээлэх, зээлдүүлэх үйлчилгээ үзүүлэх тухай журам”-ыг баталснаар Монгол Улсын хөрөнгийн зах зээлд энэхүү шинэ үйлчилгээний зохицуулалтын орчныг бүрдүүллээ.

Олон улсын зах зээл дээр үнэт цаас зээлэх, зээлдүүлэх үйл ажиллагаа нь хөрөнгийн зах зээлийн салшгүй бүрэлдэхүүн хэсэг болж, зах зээлийн хөрвөх чадвар, идэвхийг нэмэгдүүлэх гол хэрэгсэл болж хөгжсөн байдаг бөгөөд үнэт цаас зээлэх, зээлдүүлэх эрх зүйн орчин бүрдсэн нь Монголын хөрөнгийн зах зээлийн хөгжлийн дараагийн шат руу ахих чухал алхам болох ач холбогдолтой.

## БОДЛОГО ЗОХИЦУУЛАЛТЫН ОРЧИН



### ХАМТЫН АЖИЛЛАГАА

#### **Монголын өдөр” форумд санхүүгийн салбарын шинэчлэл, хөрөнгийн зах зээлийн боломжийг танилцууллаа.**

Монгол Улс, Япон Улсын төр, хувийн хэвшлийн төлөөллийн хамтарсан 12 дахь удаагийн зөвлөлдөх уулзалт Токио хотноо амжилттай зохион байгуулагдсан бөгөөд Санхүүгийн зохицуулах хорооны дарга Т.Жамбаажамц оролцож, Монгол Улсын санхүүгийн салбарын эрх зүйн шинэчлэл, хөрөнгийн зах зээлийн хөгжлийн чиг хандлага, хөрөнгө оруулалтын орчны сайжруулалт, ногоон санхүүжилтийн талаар танилцууллаа.

Тус зөвлөлдөх уулзалтын хүрээнд хоёр улсын санхүү, эдийн засгийн хамтын ажиллагааг өргөжүүлэх, Японы хөрөнгө оруулалтыг нэмэгдүүлэх зорилготой “Монголын өдөр” хөрөнгө оруулалтын форум болсон бөгөөд хоёр улсын “Энх тайван, хөгжил цэцэглэлтийн төлөөх тусгай стратегийн түншлэл” – ийн хүрээнд санхүүгийн салбарын хамтын ажиллагааг гүнзгийрүүлж, хөрөнгө оруулалтын шинэ чиглэл болон бодит боломжуудыг нээх чухал ач холбогдолтой болов. Мөн төр, хувийн хэвшлийн түншлэл, хөгжлийн хамтын ажиллагааны төсөл, арга хэмжээг өргөжүүлэхэд чиглэгдэв.

Япон Улс нь Монгол Улсын хамгийн том донор орон бөгөөд энэхүү уулзалт, форум нь манай улсын санхүүгийн тогтолцоог олон улсад таниулах, гадаадын хөрөнгө оруулалтыг татах, хоёр улсын стратегийн түншлэлийг улам бэхжүүлэхэд хувь нэмэр оруулах ач холбогдолтой юм.

Мөн форумын үеэр тус Хорооны дарга Япон Улсад ажиллаж, амьдарч буй монгол иргэдтэй уулзаж, Монгол Улсын эдийн засгийн бодлого, санхүүгийн зах зээлийн шинэчлэл, хөрөнгийн зах зээлийн боломж болон гадаад мөнгөн гуйвуулгын үйлчилгээг сайжруулахтай холбоотой мэдээлэл өгч, иргэдийн асуултад хариулт өгсөн.

#### **Блокчэйн суурьтай зах зээлийн шинэчлэлийг Сингапур Улсын финтек фестивальд танилцуулав**

Санхүүгийн зохицуулах хорооны төлөөлөл Сингапур Улсын финтек фестиваль 2025–д оролцож, “Блокчэйн технологид суурилсан биржийн бус зах зээлийн арилжаа, төлбөр тооцооны шинэчлэл” сэдвээр илтгэл тавилаа. Тухайлбал, Монгол Улсын биржийн бус зах зээлийн арилжаа, төлбөр тооцоог блокчэйн технологид бүрэн шилжүүлсэн шинэчлэлийн талаар танилцуулж, шийдлийн зорилго, тулгарсан сорилт, туршилтын үе шат болон хүрсэн бодит үр дүнгийн талаар мэдээлэл өгч, олон улсын хөрөнгө оруулагчдад дотоодын хөрөнгийн зах зээлийн ахиц дэвшлийг танилцууллаа.



## ХАМТЫН АЖИЛЛАГАА

### **24/5 тасралтгүй явуулах, хөрөнгө оруулагчдад бодит цагийн, ил тод, нээлттэй орчныг бий болголоо.**

Биржийн бус зах зээлийн арилжааны төлбөр тооцоо түргэн, шуурхай хийгдэх, мөн өдрийн зургаан цагаар хязгаарлагддаг байсан арилжааг 24/5 тасралтгүй явуулах, хөрөнгө оруулагчдад бодит цагийн, ил тод, нээлттэй орчныг бий болголоо. Ингэснээр Монгол Улс энэхүү шийдлийг нэвтрүүлсэн дэлхийд анхдагч орнуудын нэг болж байна.

### **Үнэт цаасны зах зээлийн бодлогын зөвлөлийн ээлжит хуралдааныг зохион байгуулав.**

“Санхүүгийн зохицуулах хорооны дэргэдэх Үнэт цаасны зах зээлийн бодлогын зөвлөлийн ээлжит хуралдаан болж, хөрөнгийн зах зээлийг хөгжүүлэх хүрээнд хийгдэж буй онцлох ажлуудын талаар хэлэлцлээ.

Тухайлбал, “Гадаадын иргэн, аж ахуйн нэгжүүдийн Монгол Улсын хөрөнгийн зах зээлд оролцоог нэмэгдүүлэх, үнэт цаасны данс нээх үйл ажиллагааг хялбаршуулах чиглэлд шаардлагатай арга хэмжээг авч хэрэгжүүлэх” чиг үүрэгтэй ажлын хэсгийн тайлантай танилцсан юм. Энэ хүрээнд гадаадын иргэн, хуулийн этгээдүүд Монгол Улсын хөрөнгийн зах зээлд данс нээж арилжаанд оролцох үйл ажиллагааг илүү хялбаршуулах хүрээнд LEI (Legal Entity Identifier) дугаар, Trulioo, Sumsb, e-KYC болон Portfolio Investment Account (PIA) загвар зэрэг олон улсад түгээмэл ашигладаг харилцагчийг хялбараар танин баталгаажуулах шийдлийн тохиромжтой хувилбарыг Монгол Улсад нэвтрүүлэх нь зүйтэй гэж үзэж, холбогдох журам, зааварт өөрчлөлт оруулах саналыг гаргасан.

Түүнчлэн “Үнэт цаас зээлэх, зээлдүүлэх үйлчилгээний журам”-ын төслийг хэлэлцээд 2025 онд багтаж батлах мөн хөрөнгийн зах зээлийн дэд бүтцийн байгууллагууд холбогдох дүрэм, журамдаа нэмэлт, өөрчлөлт оруулах нь зүйтэй гэдэгт санал нэгдлээ.

### **“Хөрөнгийн зах зээл ба 1072 хувьцаа” үнэт цаасны зах зээлийн нээлттэй өдөрлөг зохион байгуулав.**

Монгол Улсын санхүүгийн тогтвортой байдлыг хангах, санхүүгийн зах зээлийг хөгжүүлэх замаар улс орны эдийн засгийн хөгжлийг дэмжихэд иргэдийн санхүүгийн мэдлэг боловсрол, оролцоог нэмэгдүүлэх хүрээнд “Монголын хөрөнгийн бирж” ХК, “Үнэт цаасны төвлөрсөн хадгаламжийн төв” ХХК болон Монголын үнэт цаасны арилжаа эрхлэгчдийн холбоотой хамтран “Хөрөнгийн зах зээл ба 1072 хувьцаа” үнэт цаасны зах зээлийн нээлттэй өдөрлөгийг Сэлэнгэ, Дархан-Уул, Орхон, Булган, Хөвсгөл, Сүхбаатар, Дорнод, Хэнтий аймагт зохион байгууллаа.

Өдөрлөгөөр санхүүгийн залилан, луйврыг таньж, түүнээс урьдчилан сэргийлэх, хөрөнгийн зах зээлийн үндсэн ойлголтын талаар сургалт зохион байгуулсан бөгөөд 8 аймгийн нийт 2600 орчим иргэд, олон нийт идэвхтэй оролцсон юм.



# ДААТГАЛЫН ЗАХ ЗЭЭЛ

Нийт хөрөнгө  
**771.3** тэрбум төгрөг  
Хөрөнгийн өсөлт **16.4%**



Санхүүгийн зах зээлийн төлөв

Даатгалын нягтрал  
**163,223** төгрөг



Хүртээмжтэй байдал

Зуучилсан даатгалын  
болон давхар даатгалын  
нийт хураамж  
**166.5** тэрбум төгрөг



Бүтээгдэхүүн үйлчилгээ

Ашигт ажиллагаа



Цэвэр ашиг

**56.0**  
тэрбум төгрөг

Улсын төсөвт  
төвлөрүүлсэн  
татвар, НДШ **23.5**  
тэрбум төгрөг

Тогтвортой байдал



Давхар даатгалын  
хураамжийн нийт  
хураамжийн  
орлогод эзлэх хувь

**31.5%**


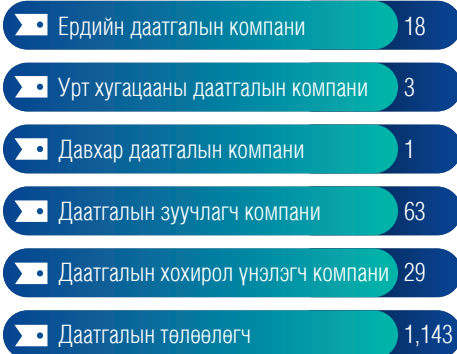
Бодлого зохицуулалт



## ЗАХ ЗЭЭЛИЙН ТӨЛӨВ

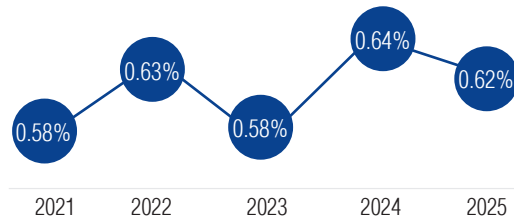
### ДААТГАЛЫН ЗАХ ЗЭЭЛИЙН БҮТЭЦ

2025 оны байдлаар Санхүүгийн зохицуулах хорооноос олгосон тусгай зөвшөөрөл, зөвшөөрөл, эрхийн үндсэн дээр нийт 354 даатгалын компани, зуучлагч, хохирол үнэлэгч, аудитын компани, актуарч, аудитор мөн 1,143 даатгалын төлөөлөгч үйл ажиллагаа эрхэлж байна.



### ДААТГАЛЫН ГҮНЗГИЙРЭЛТ

- Гүнзгийрэлт 0.62 хувьд хүрч өмнөх онтой харьцуулахад 0.02 пунктээр буурсан 2021 оны мөн үетэй харьцуулахад 0.04 пунктээр өссөн байна.



### ДААТГАЛЫН ГЭРЭЭНИЙ ТОО

Нийт 1,815,714 даатгалын гэрээний 1,477,077 буюу 81.4 хувийг хувь хүнтэй, 338,637 буюу 18.6 хувийг хуулийн этгээдтэй байгуулсан болно.

ХУВЬ ХҮН **1,477,077**  
ХУУЛИЙН ЭТГЭЭД **338,637**

### ЕРДИЙН ДААТГАЛЫН ГЭРЭЭНИЙ ТӨРӨЛ



### УРТ ХУГАЦААНЫ ДААТГАЛЫН ГЭРЭЭНИЙ ТӨРӨЛ



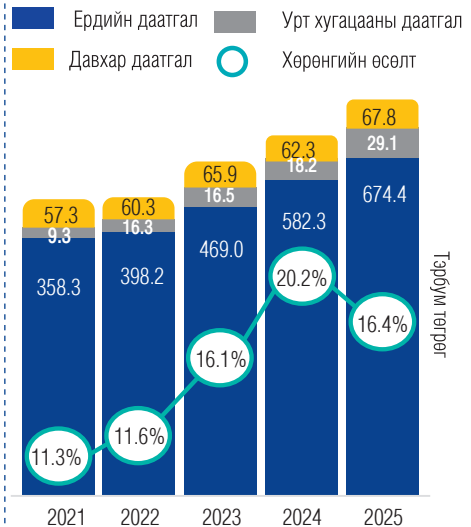
**Хувь хүнтэй байгуулсан гэрээний хүйсийн харьцаа /хувиар/**



Хувь хүнтэй байгуулсан даатгалын гэрээг хүйсээр ангилж харвал 82.3 хувь нь эрэгтэй, 17.7 хувь нь эмэгтэй байна.

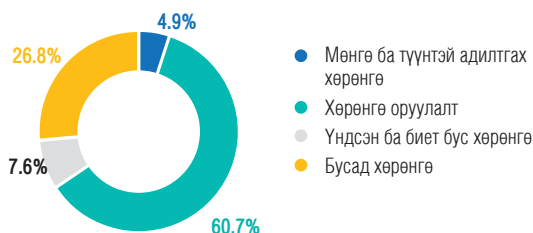
**ДААТГАЛЫН КОМПАНИУДЫН НИЙТ ХӨРӨНГӨ**

- Нийт хөрөнгийн хэмжээг өмнөх оны мөн үетэй харьцуулахад 16.4 хувиар өсөж 771.3 тэрбум төгрөгт хүрсэн бол 2021 оны мөн үетэй харьцуулахад 81.3 хувиар өсжээ.
- Erdийн даатгалын компаниудын нийт хөрөнгийн хэмжээ өмнөх оны мөн үеэс 15.8 хувиар өсөж 674.4 тэрбум төгрөгт хүрч, салбарын нийт хөрөнгийн 87.4 хувийг эзэлж байна.
- Урт хугацааны даатгалын компанийн нийт хөрөнгийн хэмжээ өмнөх оны мөн үетэй харьцуулахад 60.1 хувиар өсөж 29.1 тэрбум төгрөгт хүрч, салбарын 3.8 хувийг эзэлж байна.
- Давхар даатгалын компаниудын нийт хөрөнгө өмнөх оны мөн үетэй харьцуулахад 8.8 хувиар өсөж 67.8 тэрбум төгрөгт хүрсэн нь салбарын нийт хөрөнгийн 8.8 хувийг эзэлж байна.



**ЗАХ ЗЭЭЛД ЭЗЛЭХ БҮТЭЦ /НИЙТ ХӨРӨНГӨӨР/**

Даатгалын компаниудын нийт хөрөнгийн бүтцийг авч үзвэл 468.1 тэрбум төгрөг буюу 60.7 хувийг хөрөнгө оруулалт, 206.4 тэрбум төгрөг буюу 26.8 хувийг бусад хөрөнгө, 58.8 тэрбум төгрөг буюу 7.6 хувийг үндсэн ба биет бус хөрөнгө /цэвэр дүн/, 37.9 тэрбум төгрөг буюу 4.9 хувийг мөнгө ба түүнтэй адилтгах хөрөнгө тус тус бүрдүүлж байна.



Даатгалын компаниудыг нийт хөрөнгөд эзэлж буй хувиар нь авч үзвэл 9 хувиас дээш хувийг 2 даатгалын, 6–9 хувийг 4 даатгалын, 3–6 хувийг 6 даатгалын, 3 хувиас доош хувийг 10 даатгалын компани бүрдүүлж байна.

## Даатгалын болон давхар даатгалын компаниудын нийт хөрөнгөд эзлэх хувь

## Мандал даатгал



## Тэнгэр даатгал



## Үндэсний давхар даатгал



## Миг даатгал



## Практикал даатгал



## Ард даатгал



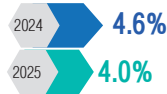
## Хаан даатгал



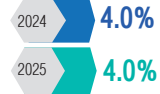
## Бодь даатгал



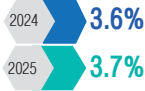
## Амар даатгал



## Номин даатгал



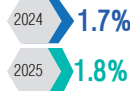
## Мөнх даатгал



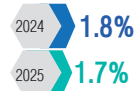
## Монгол даатгал



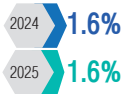
## Агула даатгал



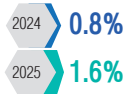
## Улаанбаатар хотын даатгал



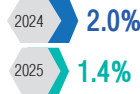
## Нэйшнл лайф даатгал



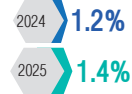
## Агис менежмент даатгал



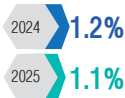
## Монре даатгал



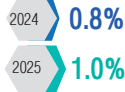
## Мандал лайф даатгал



## Ган зам даатгал



## Иншүрко даатгал



## Коннэкт лайф даатгал



## Үндэстэн женерал даатгал



## ДААТГАЛЫН КОМПАНИЙН ХӨРӨНГИЙН ӨСӨЛТИЙН ТАРХАЛТ

Хөрөнгийн өсөлтөөр нь бүлэглэвэл 30 хувиас дээш өсөлттэй 4, 20–30 хувийн өсөлттэй 3, 10–20 хувийн өсөлттэй 7, 10 хувиас доош өсөлттэй 4, хөрөнгийн хэмжээ буурсан 2 даатгалын компани байна.

Коннект лайф урт хугацааны даатгалын компани нь 2025 оны 3 дүгээр улиралд, Үндэстэн Женерал даатгалын компани 2025 оны 4 дүгээр улиралд үйл ажиллагаа явуулж эхэлсэн тул хөрөнгийн өсөлтийг тооцоогүй болно.

## 2023–2024 / 2024–2025

Хөрөнгийн  
хэмжээ  
буурсан

3 | 2

10%–с  
доош

6 | 4

10%–20%

2 | 7

20%–30%

4 | 3

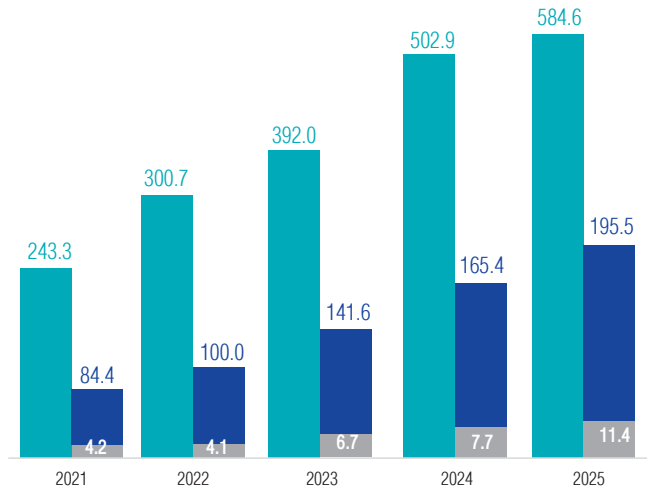
30%–с  
дээш

3 | 4

### НИЙТ ХУРААМЖ

- Ердийн болон урт хугацааны даатгалын компаниуд нийт 584.6 тэрбум төгрөгийн даатгалын хураамж бүрдүүлснээс ердийн даатгалын компаниуд 475.7 тэрбум төгрөг буюу 98.5 хувь, урт хугацааны даатгалын компани 8.8 тэрбум төгрөг буюу 1.5 хувийг эзэлж байна.
- Давхар даатгалын хураамжид 195.5 тэрбум төгрөгийг төвлөрүүлснээс 11.4 тэрбум төгрөг буюу 5.8 хувийг дотоодын давхар даатгагч бүрдүүлсэн.
- Нийт хураамжийг өмнөх оны мөн үетэй харьцуулахад 16.2 хувиар 2021 оны мөн үетэй харьцуулахад 2.4 дахин өсжээ.

- Ердийн болон урт хугацааны даатгалын нийт хураамж
- Ердийн болон урт хугацааны даатгалын давхар даатгалын хураамж
- Дотоодын давхар даатгалын компанийн нийт хураамж



### Ердийн даатгалын нийт хураамж

2024

2025

Хөрөнгийн даатгал



25.6% 25.1%

Авто тээврийн хэрэгслийн даатгал



26.8% 23.8%

Жолоочийн хариуцлагын албан журмын даатгал



11.0% 10.3%

Гэнэтийн осол, эмчилгээний даатгал



15.0% 17.5%

Бусад ердийн даатгал



8.4% 8.2%

Хариуцлагын даатгал



8.4% 10.1%

Агаарын хөлгийн даатгал



1.9% 1.4%

Барилга угсралтын даатгал



2.0% 2.1%

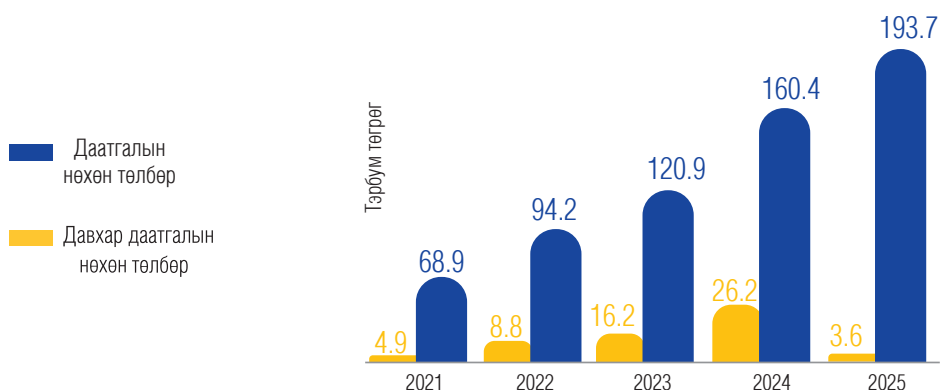
Урт хугацааны даатгал



0.9% 1.5%

## НИЙТ НӨХӨН ТӨЛБӨР

- Даатгалын компаниудын нийт нөхөн төлбөрийн зардал 193.7 тэрбум төгрөгт хүрч өмнөх оны мөн үетэй харьцуулахад 20.8 хувиар 2021 оны мөн үетэй харьцуулахад 2.8 дахин өсжээ.
- Нийт нөхөн төлбөрийн зардлын 189.1 тэрбум төгрөг буюу 97.6 хувийг ердийн даатгалын компани эзэлж байна.
- Давхар даатгагчийн нөхөн төлбөрийн дүн өмнөх оны мөн үетэй харьцуулахад 86.4 дахин буурч 3.6 тэрбум төгрөгт хүрсэн байна.



2024

2025

## Ердийн даатгалын нөхөн төлбөр

Жолоочийн хариуцлагын  
албан журмын даатгал

27.5%

24.8%

Авто тээврийн  
хэрэгслийн даатгал

27.9%

25.7%

Гэнэтийн осол,  
эмчилгээний даатгал

16.7%

23.4%

Хөрөнгийн даатгал



9.2%

4.3%

Бусад ердийн  
даатгал

15.7%

8.2%

Санхүүгийн даатгал



0.0%

0.0%

Урт хугацааны даатгал



1.3%

2.4%

Хариуцлагын  
даатгал

1.6%

1.7%

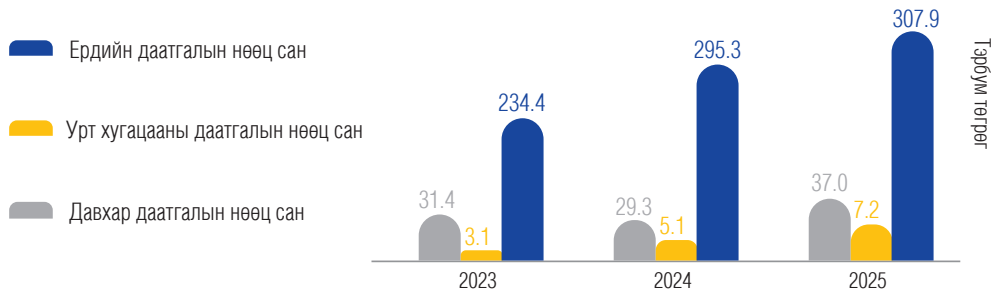
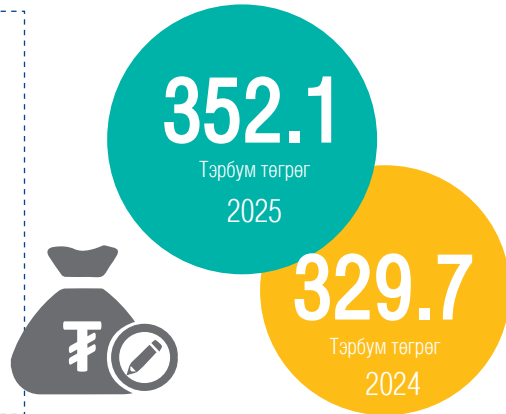
Барилга угсралтын  
даатгал

0.1%

9.5%

НӨӨЦ САН

- Даатгалын салбарын нийт нөөц сангийн хэмжээ 352.1 тэрбум төгрөгт хүрлээ.
- Ердийн даатгалын компаниудын нийт нөөц сангийн хэмжээ өмнөх оны мөн үетэй харьцуулахад 4.3 хувиар өсөж 307.9 тэрбум төгрөг, урт хугацааны даатгалын компаниудын нөөц сан 39.8 хувиар өсөж 7.2 тэрбум төгрөг, давхар даатгалын компанийн нөөц сан 37.0 тэрбум төгрөгт хүрлээ

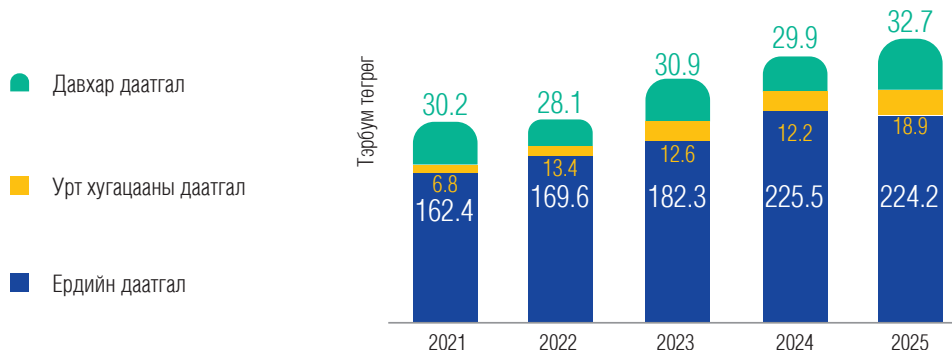


\* 2025.1 Давхар даатгалын орлогод тооцсон хураамжийн нөөцийг нэмэгдүүлж тооцоолсон.

ӨӨРИЙН ХӨРӨНГӨ

Даатгалын салбарын өөрийн хөрөнгийн 2021 оны мөн үетэй харьцуулахад 38.3 хувиар, өмнөх оны мөн үеэс 3.1 хувиар өсөж 275.8 тэрбумд хүрлээ.

Үүнээс 81.3 хувийг ердийн даатгалын компаниуд, 6.8 хувийг урт хугацааны даатгалын компаниуд, 11.9 хувийг давхар даатгалын компаниудын өөрийн хөрөнгийн хэмжээ эзэлж байна.



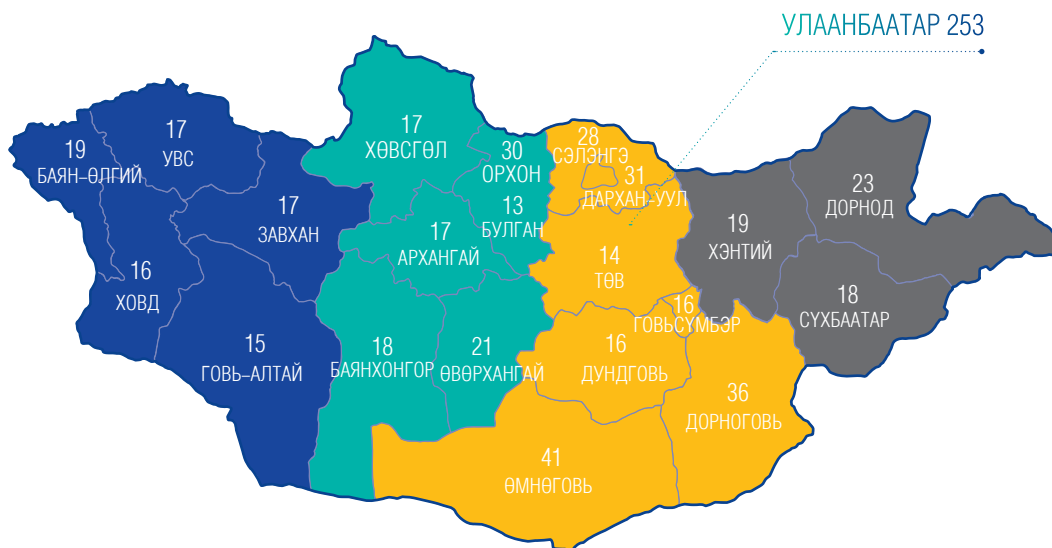
## ХҮРТЭЭМЖТЭЙ БАЙДАЛ

### САЛБАР ТӨЛӨӨЛӨГЧ

Орон нутаг

Даатгалын үйлчилгээний хүртээмжийг илэрхийлэгч бол даатгалын компанийн салбар, зуучлагчдын тоо юм. Орон нутагт даатгалын компани, зуучлагч, хохирол үнэлгээний нийт 682 төлөөлөгч, 442 салбар, төлөөлөгчийн газар үйл ажиллагаа явуулж байна.

### ДААТГАЛЫН КОМПАНИ, ЗУУЧЛАГЧ, ХОХИРОЛ ҮНЭЛЭГЧДИЙН САЛБАР /БАЙРШЛААР/



#### БАРУУН БҮС

##### ДААТГАГЧ

43

##### ЗУУЧЛАГЧ

36

##### ХОХИРОЛ ҮНЭЛЭГЧ

5

#### ХАНГАЙН БҮС

##### ДААТГАГЧ

53

##### ЗУУЧЛАГЧ

49

##### ХОХИРОЛ ҮНЭЛЭГЧ

14

#### ТӨВИЙН БҮС

##### ДААТГАГЧ

72

##### ЗУУЧЛАГЧ

87

##### ХОХИРОЛ ҮНЭЛЭГЧ

23

#### ЗҮҮН БҮС

##### ДААТГАГЧ

27

##### ЗУУЧЛАГЧ

26

##### ХОХИРОЛ ҮНЭЛЭГЧ

7

## ТӨЛӨӨЛӨГЧИД

118

233

225

106

САЛБАР ТӨЛӨӨЛӨГЧ

Улаанбаатар хот

- Улаанбаатар хотод 253 салбар, төлөөлөгчийн газар үйл ажиллагаа явуулсан ба үүнээс даатгалын компанийн 37, даатгалын зуучлагчийн 227, хохирол үнэлэгчийн 45 салбар байна. Эдгээрийг дүүргээр ангилан үзвэл салбар нэгжийн 92.9 хувь нь төвийн 6 дүүрэгт төвлөрчээ.

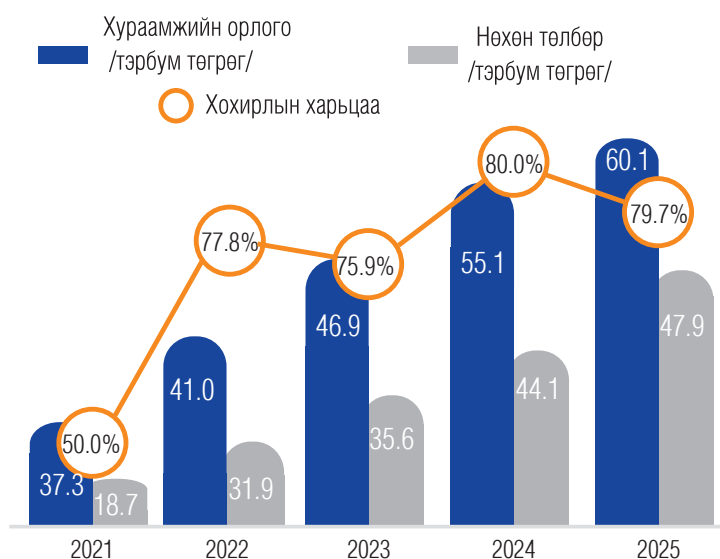


- Улаанбаатар хотод нийт 461 төлөөлөгч үйл ажиллагаа явуулав.
- Санхүүгийн зохицуулах хороонд бүртгэлтэй 12 даатгалын компанийн төлөөлөгчийн газар байна. Үүнээс БНХАУ, БНСУ-д тус тус нэг байна.

	СОНГИНО ХАЙРХАН	ЧИНГЭЛТЭЙ	СҮХБААТАР	БАЯНЗҮРХ
ДААТГАГЧ	3	5	8	4
ЗУУЧЛАГЧ	19	37	48	41
ХОХИРОЛ ҮНЭЛЭГЧ	10	4	8	10
	ХАН-УУЛ	БАЯНГОЛ	НАЛАЙХ	БАГАНУУР
ДААТГАГЧ	2	4	3	7
ЗУУЧЛАГЧ	39	33	6	4
ХОХИРОЛ ҮНЭЛЭГЧ	5	7	0	1
	БАГАХАНГАЙ			
ДААТГАГЧ	1			
ЗУУЧЛАГЧ	0			
ХОХИРОЛ ҮНЭЛЭГЧ	0			

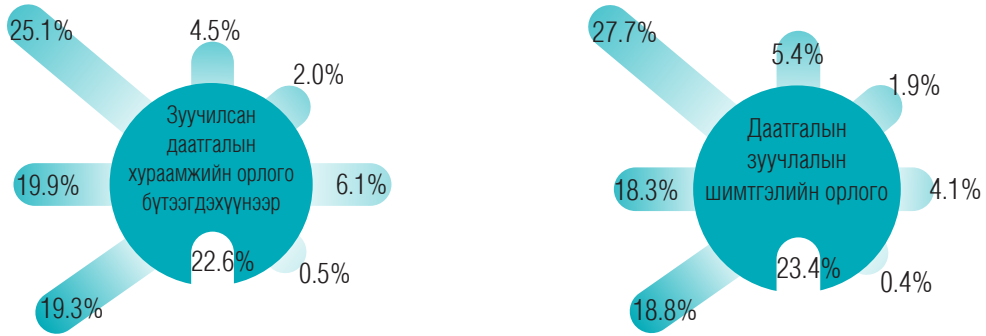
## АЛБАН ЖУРМЫН ДААТГАЛ

- Жолоочийн хариуцлагын албан журмын даатгалын нийт хураамж өмнөх оны мөн үетэй харьцуулахад 9.1 хувиар өсөж 60.1 тэрбум төгрөгт хүрсэн нь нийт даатгалын хураамжийн орлогын 10.3 хувийг эзэлж байна.
- Олгосон нөхөн төлбөр өмнөх оны мөн үетэй харьцуулахад 8.6 хувийн өсөлттэй бөгөөд 47.9 тэрбум төгрөгт хүрсэн нь салбарын нийт нөхөн төлбөрийн зардлын 24.7 хувийг эзэлж байна.



### ДААТГАЛЫН ЗУУЧЛАГЧИД

Даатгалын зуучлагчдын төвлөрүүлсэн даатгалын болон давхар даатгалын хураамж 166.5 тэрбум төгрөгт хүрсэн байна. Харин даатгалын зуучлагчдын зуучлалын шимтгэлийн орлого өмнөх оны мөн үед 27.0 тэрбум төгрөг байснаас 27.6 хувиар өсөж 34.4 тэрбум төгрөгт хүрэв.

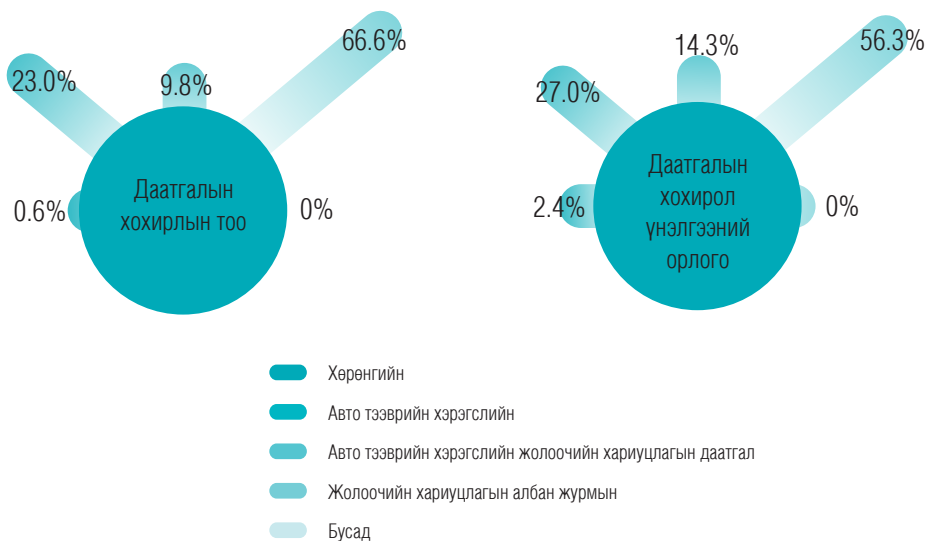


- Хөрөнгийн
- Жолоочийн хариуцлагын албан журмын
- Авто тээврийн хэрэгслийн
- Зээлийн
- Мал амьтдын
- Хариуцлагын
- Эрүүл мэндийн
- Бусад



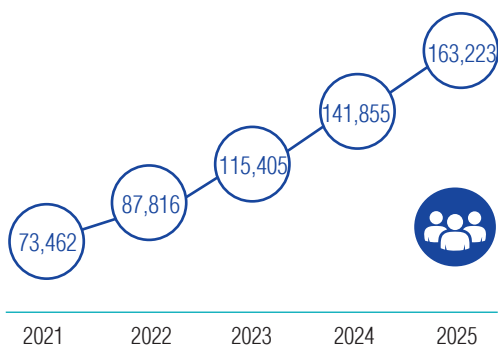
### ДААТГАЛЫН ХОХИРОЛ ҮНЭЛЭГЧИД

- Даатгалын хохирол үнэлэгч компаниуд нийт 44,097 хохирлыг 87.3 тэрбум төгрөгөөр үнэлэв. Нийт даатгалын хохирол үнэлгээний орлого өмнөх оны мөн үетэй харьцуулахад 19.2 хувиар өсөж 6.1 тэрбум төгрөгт хүрлээ.



### ДААТГАЛЫН НЯГТРАЛ

Даатгалын нягтралын үзүүлэлт буюу нэг хүнд ногдох хураамжийн орлогын харьцаа нь салбарын хүртээмж, эрэлтийг илэрхийлдэг. Хүн амын тоог жилд нэг удаа тооцдог тул даатгалын нягтралыг улирлаар тооцоолох боломжгүй.



- Даатгалын нягтрал 2025 онд 163,223 төгрөг болж 2024 онтой харьцуулахад 15.1 хувиар, 2021 онтой харьцуулахад 1.2 дахин тус тус өссөн байна.
- Даатгалын нягтралыг авч үзвэл, нэг хүнд ногдох ердийн даатгалын хураамж 14.4 хувиар өсөж 160,753 төгрөг бол урт хугацааны даатгалын хураамж 93.5 хувиар өсөж 2,470 төгрөгт хүрсэн байна.

## БҮТЭЭГДЭХҮҮН ҮЙЛЧИЛГЭЭ



- Ердийн болон урт хугацааны даатгалын 23 хэлбэрээс “Жолоочийн хариуцлагын албан журмын даатгал”-аас бусад нь сайн дурын даатгалын хэлбэр юм.
- Давхардсан даатгалын бүтээгдэхүүний тоо өмнөх оны мөн үеэс 32 бүтээгдэхүүнээр өсөж 797 болсон нь 2021 оны мөн үетэй харьцуулахад 173 бүтээгдэхүүн нэмэгдсэн байна.

Эздийн өмч	Ердийн даатгал	Урт хугацааны даатгал	Давхар даатгал
Эзэмшигчдийн өмч	115.5	19.3	24.5
Халаасны хувьцаа	(2.5)	-	-
Нэмж төлөгдсөн капитал	18.0	-	-
Тогтвортой байдлын нөөц сан	2.5	-	-
Хөрөнгийн дахин үнэлгээний өөрчлөлт	16.0	0.4	-
Гадаад валютын хөрвүүлгийн нөөц	-	-	-
Эздийн өмчийн бусад хэсэг	1.1	-	4.2
Хуримтлагдсан ашиг, алдагдал	119.0	(0.8)	4.1
Эздийн өмчийн дүн	269.6	18.9	67.8

### ДААТГАГЧИЙН БАТАЛГАА

УИХ-аас 2022 оны 12 дугаар сард Даатгалын тухай хууль, Төрийн болон орон нутгийн өмчийн хөрөнгөөр бараа, ажил, үйлчилгээ худалдан авах тухай хуулиудад даатгагч нь баталгаа, батлан даалт гаргах боломжийг бүрдүүлсэн нэмэлт өөрчлөлтийг оруулснаар төрийн худалдан авах ажиллагаанд даатгагчийн баталгааг хүлээн авах, орон сууцны ипотекийн зээлийн урьдчилгаа төлбөрийг даатгагчийн баталгаагаар шийдвэрлэх боломжтой болсон.

Үүний хүрээнд даатгагч нар 2024 оны 8 дугаар сараас эхлэн баталгаа гаргаж эхэлсэн бөгөөд 2025 онд 10 даатгалын компани даатгалын баталгаа гаргаж, тайлант онд нийт 611.8 тэрбум төгрөгийн 1,299 баталгаа гаргасан байна.

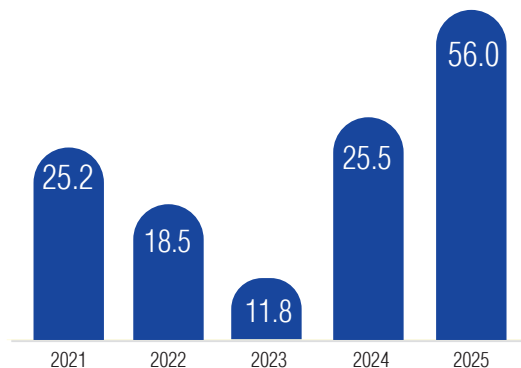
Баталгааны төрөл	Баталгааны тоо	Баталгааны дүнгийн эзлэх хувь
ТЕНДЕРИЙН БАТАЛГАА	941	5.7%
ГҮЙЦЭТГЭЛИЙН БАТАЛГАА	309	44.9%
УРЬДЧИЛГАА ТӨЛБӨРИЙН БАТАЛГАА	42	49.2%
ЧАНАРЫН БАТАЛГАА	7	0.2%

## АШИГТ АЖИЛЛАГАА

### ДААТГАЛЫН КОМПАНИУДЫН ЦЭВЭР АШГИЙН ҮЗҮҮЛЭЛТ

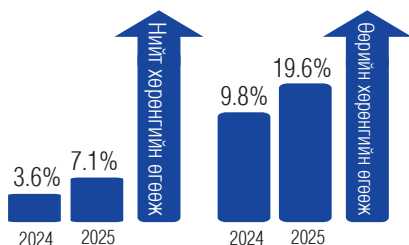
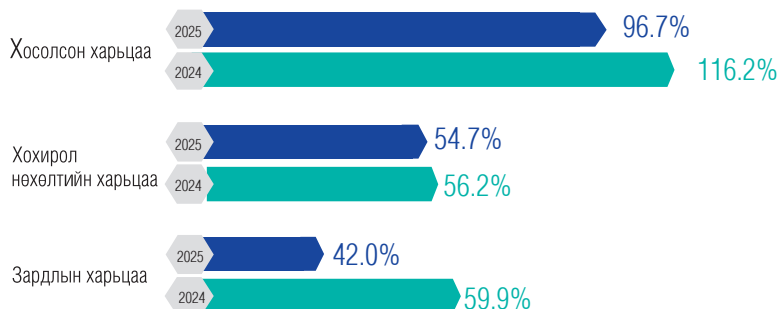
- Даатгалын компаниудын цэвэр ашиг өмнөх оны мөн үеэс 119.8 хувиар өсөж 56.0 тэрбум төгрөгт хүрсэн. Харин 2021 оны мөн үетэй харьцуулахад 1.2 дахин өссөн байна.
- Татварын дараах цэвэр ашгийн өсөлтийг компаниар бүлэглэн авч үзвэл цэвэр ашгийн хэмжээ буурсан 6, 50 хувь хүртэлх өсөлттэй 2, 50–100 хувь хүртэлх өсөлттэй 6, 100 хувиас дээш өсөлттэй 6 компани байна.

Даатгалын салбарын татварын дараах цэвэр ашиг /тэрбум төгрөг/



### ГОЛЛОХ ХАРЬЦААНУУД

Ердийн даатгалын компаниудын харьцаа



### АШИГТ АЖИЛЛАГААНЫ КОЭФФИЦИЕНТ

- Нийт хөрөнгийн өгөөж өмнөх оны мөн үетэй харьцуулахад 3.5 пунктээр өсөж 7.1 хувьд хүрсэн бол өөрийн хөрөнгийн өгөөж 9.8 пунктээр өсөж 19.6 хувьд хүрэв.

**11.7**  
тэрбум төгрөг  
НДШ

**7.7**  
тэрбум төгрөг  
ААНОАТ

**4.1**  
тэрбум төгрөг  
ХХОАТ

- Даатгалын компаниуд 11.7 тэрбум төгрөгийг НДШ-д, 7.7 тэрбум төгрөгийг ААНОАТ-т, 4.1 тэрбум төгрөгийг ХХОАТ-т төлж нийт 23.5 тэрбум төгрөгийг улсын төсөвт төвлөрүүлсэн.

## ТОГТВОРТОЙ БАЙДАЛ

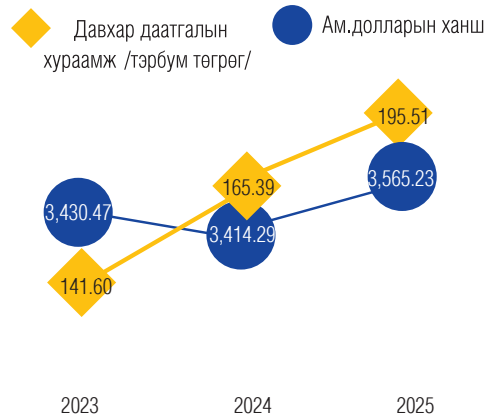
### ЗАХ ЗЭЭЛИЙН ЭРСДЭЛ

- Ердийн болон урт хугацааны даатгалын компаниуд нийт 195.5 тэрбум төгрөгийн давхар даатгалын хураамжийн 11.4 тэрбум төгрөгийг дотоодын давхар даатгагчдад, үлдсэн 184.1 тэрбум төгрөгийг олон улсын давхар даатгалын компаниудад шилжүүлсэн.
- Даатгалын компаниудын гадаад улсад төвлөрүүлсэн давхар даатгалын хураамжийн зардал даатгалын нийт хураамжийн 31.5 хувьтай тэнцэж байна.
- Монгол Улсын даатгалын зах зээлийн тулгамдаж буй асуудлын нэг нь валютын ханшийн эрсдэл юм.

**33.5%**

Давхар даатгалын хураамжийн нийт хураамжид эзлэх хувь

### Давхар даатгалын хураамж

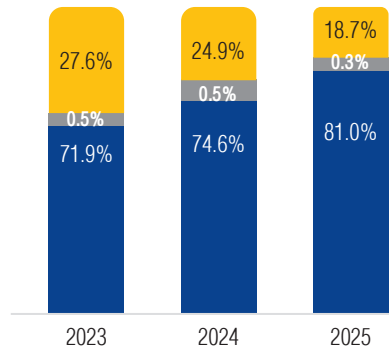


Жич: 1. Давхар даатгалын хураамжийг өссөн дүнгээр тооцсон.  
2. Монголбанкны ам.долларын хаалтын ханшийн дунджаар тооцов.

### ДААТГАЛЫН КОМПАНИУДЫН ХӨРӨНГӨ ОРУУЛАЛТЫН АНГИЛАЛ /ЭЗЛЭХ ХУВЬ/

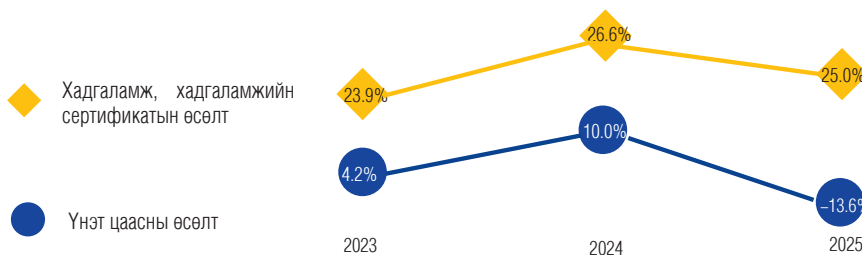
- Хөрөнгийн зах зээл буюу үнэт цаас болон деривативт оруулсан хөрөнгө оруулалтын дүн 87.5 тэрбум төгрөгт хүрсэн нь нийт хөрөнгө оруулалтын 18.7 хувийг эзэлж байна. Харин банкны салбарт байршуулсан хөрөнгө оруулалт 379.2 тэрбум төгрөг буюу 81.0 хувьд хүрлээ.

- Хадгаламж, хадгаламжийн сертификат
- Хараат ба хамтын хяналттай, охин компаниудад оруулсан хөрөнгө оруулалт
- Үнэт цаас
- Үнэт металл, дериватив



### ДААТГАЛЫН КОМПАНИУДЫН ХӨРӨНГӨ ОРУУЛАЛТЫН ӨСӨЛТИЙН ХУВЬ

Даатгалын компаниудын үнэт цаасны зах зээлд оруулсан хөрөнгө оруулалтын хэмжээ өмнөх оны мөн үеэс 13.6 хувиар буурсан бол хадгаламж, хадгаламжийн сертификат буюу банкны салбарт оруулсан хөрөнгө оруулалт өмнөх оны мөн үеэс 25.0 хувиар өссөн байна.



## БОДЛОГО ЗОХИЦУУЛАЛТ



### ХУУЛЬ, ЭРХ ЗҮЙН ОРЧИН

- Даатгагчийн баталгаа гаргах үйл ажиллагаатай холбоотойгоор өнөөгийн практик хэрэгцээ шаардлага, олон улсын судалгаа, шинжилгээнд үндэслэн даатгалын салбарын гаргаж буй баталгааны хэмжээг нэмэгдүүлэх, олон улсын хөгжлийн жишигт нийцсэн бүтээгдэхүүнийг хөгжүүлэх зорилгоор Санхүүгийн зохицуулах хорооны 2025 оны 12 дугаар сарын 25–ны өдрийн 500 дугаар тогтоолыг баталж, Даатгалын багц дүрмийн 17 дугаар хавсралт журмыг шинэчлэн, 2, 3, 4, 10 дугаар хавсралт журмуудад холбогдох нэмэлт, өөрчлөлтийг оруулсан. Ингэснээр дотоодын даатгалын компаниудын гаргах баталгааны дээд хэмжээ 4 дахин нэмэгдэх, улмаар давхар даатгалын оролцоотойгоор бүх төрлийн баталгаа гаргах боломжтой боллоо.
- “Эмнэлгийн мэргэжилтний тухай анхдагч хууль”-ийн төсөлд тусгагдсан эрүүл мэндийн ажилтны хариуцлагын даатгалын зохицуулалтыг сайжруулах хүрээнд 2025 оны 12 дугаар сарын 08–ны өдрийн 1/4417 тоот албан бичгийг Монгол Улсын Их Хурлын гишүүн Т.Мөнхсайханд хүргүүлж, Даатгалын газрын төлөөлөл холбогдох судалгаа, мэдээллээр хангах чиглэлээр хамтран ажиллаж байна. Дээрх хуулийн төсөл батлагдсанаар эрүүл мэндийн салбар дахь хяналт хариуцлага төдийгүй эрүүл мэндийн салбарын мэргэжилтнүүдийн нийгмийн хамгаалал сайжрах эерэг нөлөөтэй.
- Гэр бүл, хөдөлмөр, нийгмийн хамгааллын сайдын 2025 оны 4 дүгээр сарын 10–ны өдрийн А/88 дугаар тушаалаар байгуулагдсан “Хөдөлмөрийн аюулгүй байдал, эрүүл ахуйн тухай хуулийн шинэчилсэн найруулгын төслийг эцэслэн боловсруулах, хэлэлцүүлэх үүрэг бүхий” ажлын хэсэгт тус Санхүүгийн зохицуулах хорооны төлөөлөл орж ажиллаж байна. Энэ хүрээнд хуулийн төсөлд холбогдох саналыг эцэслэн боловсруулж, ГБХНХЯ–нд хүргүүлээд байгаа бөгөөд хүргүүлсэн саналтай холбоотойгоор 2025 оны 11 дүгээр сарын 05–ны өдөр тус яамны төлөөлөлтэй уулзалт хийж, санал солилцон, хуулийн төсөлд оруулах саналыг эцэслэсэн.



### ГАДААД ХАМТЫН АЖИЛЛАГАА

- 2025 оны 11 дүгээр сарын 13–14–ний өдрүүдэд Албани улсын Тирана хотноо зохион байгуулагдсан Олон улсын даатгалын зохицуулагчдын холбооны жилийн уулзалтад Санхүүгийн зохицуулах хорооны төлөөлөл оролцсон. Энэхүү хуралд гишүүн орнуудын даатгалын зохицуулалтын байгууллагын 500 гаруй төлөөлөл оролцож, үйл ажиллагааны тайланг хэлэлцэхийн сацуу “Тодорхойгүй нөхцөл байдлыг даван туулах нь: Өсөн нэмэгдэж буй эрсдэл дунд нийгмийн тэсвэрлэх чадварыг бэхжүүлэх нь” сэдвийн хүрээнд олон улсын хурал, хэлэлцүүлгүүд зохион байгуулагдаж, улс орны төлөөллүүд өөрсдийн туршлагаас хуваалцсан.
- БНГУ–ын Олон улсын хамтын ажиллагааны нийгэмлэг (GIZ), Дэлхийн манлайллын академи (GLAC) болон Хүртээмжтэй даатгалыг хөгжүүлэгч олон улсын байгууллага (A2ii) хамтран хэрэгжүүлдэг “Хүртээмжтэй даатгалын iii–Lab хөтөлбөр”–ийн 5 дахь удаагийн төсөлд оролцох саналыг боловсруулан тус байгууллагад хүргүүлсэн. Дээрх хөтөлбөр нь оролцогч улс орнуудын даатгалын салбарын хөгжлийг дэмжих, хүртээмжтэй даатгалын тогтолцоог бэхжүүлэх, мөн энэ чиглэлд төр, хувийн хэвшил, иргэний нийгмийн байгууллагуудын уялдаа холбоо, хамтын ажиллагааг сайжруулахад чиглэсэн онцлогтой. Үүний хүрээнд 2025 оны 11 дүгээр сарын 20–ны өдөр зохион байгуулагдсан цахим уулзалтад Даатгалын газрын төлөөлөл оролцож, холбогдох асуудлаар санал солилцсон.



### ХУРАЛ, СЕМИНАР, УУЛЗАЛТ

○ Санхүүгийн зохицуулах хорооны даргын 2025 оны 05 дугаар сарын 20–ны өдрийн 199 дүгээр тушаалаар Даатгалын бодлогын зөвлөлийн бүрэлдэхүүнийг шинэчлэн баталсан. Даатгалын бодлогын зөвлөл 2025 онд 4 удаа хуралдаж, 1 удаагийн зөвлөмж гаргасан. Уг зөвлөмжид даатгалын компаниудын хувь нийлүүлсэн хөрөнгийн доод хэмжээг үе шаттайгаар нэмэгдүүлэх, даатгагчийн баталгаа гаргах үйл ажиллагааны зохицуулалтыг сайжруулах чиглэлээр арга хэмжээ авах, даатгалын компаниуд өөрсдийн эрсдэлийн удирдлагаа сайжруулах, олон нийтийг ил тод мэдээллээр хангаж ажиллах зэрэг агуулгыг тусгасан. Түүнчлэн даатгалын салбарын өнөөгийн нөхцөл байдал, тулгамдаж буй асуудлууд, цаашид авч хэрэгжүүлэх арга хэмжээ болон даатгалын салбарын хууль эрх зүйн орчны шинэчлэл, урт хугацааны даатгал, давхар даатгалын тогтолцоог хөгжүүлэх арга зам, даатгалын хохирол үнэлэгч, хөрөнгийн үнэлгээний үйл ажиллагаа, тулгамдсан асуудлуудын талаар Даатгалын бодлогын зөвлөлийн хурлаар тус тус хэлэлцэв.



# БАНК БУС САНХҮҮГИЙН БАЙГУУЛЛАГА

Нийт хөрөнгө

**9.1** их наяд  
төгрөг

Хөрөнгийн өсөлт

**27.4%**



Санхүүгийн зах зээлийн төлөв

Харилцагч

**4.1** сая

Дундаж зээлийн хэмжээ

**2.3** сая төгрөг



Хүртээмжтэй байдал

Зээлийн ББСБ

**89.0%**

Зөвхөн гадаад валютын  
арилжааны ББСБ

**28.7%**



Бүтээгдэхүүн үйлчилгээ

Ашигт ажиллагаа



Нийт орлого

**2,718.0**

тэрбум төгрөг

Улсын төсөвт  
төвлөрүүлсэн  
татвар, НДШ

**141.2**

тэрбум төгрөг

Тогтвортой байдал



Z индекс

**19.0**

Чанаргүй зээлийн нийт  
зээлд эзлэх хувь

**8.4%**

Бодлого зохицуулалт



## ЗАХ ЗЭЭЛИЙН ТӨЛӨВ

Тайлант онд улсын хэмжээнд 575 банк бус санхүүгийн байгууллага (ББСБ) үйл ажиллагаа эрхэлж байгаа нь өмнөх онтой харьцуулахад 0.3 хувиар өсжээ.

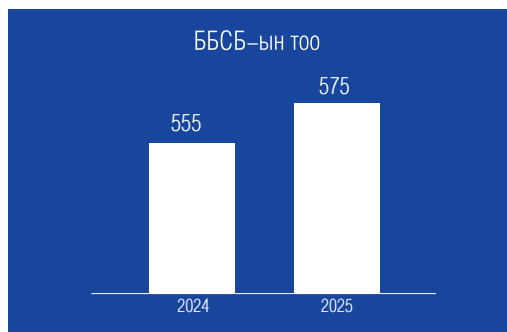


ББСБ-уудын 4.5 хувь нь гадаадын, 95.5 хувь нь үндэсний хөрөнгө оруулалттай болно.



### ББСБ-УУДЫН НИЙТ ХӨРӨНГӨ

ББСБ-уудын нийт хөрөнгийн хэмжээ 9,076.7 тэрбум төгрөгт хүрч өмнөх оноос 1,949.4 тэрбум төгрөгөөр буюу 27.4 хувиар өссөн бөгөөд 2021 оноос 3.3 дахин нэмэгдсэн байна.



**ББСБ-уудын активын бүтэц /тэрбум төгрөгөөр/**

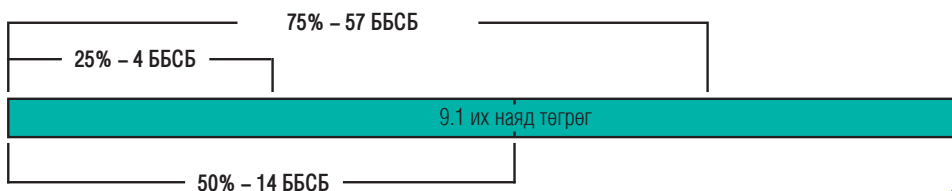
САНХҮҮГИЙН ХӨРӨНГИЙН ДҮН	8,653.8	95.3%	
Мөнгө ба түүнтэй адилгах хөрөнгө	1,048.1	11.5%	
Хөрөнгө оруулалт	143.9	1.6%	
Зээл /цэврээр/	7,089.4	78.1%	
Факторингийн тооцооны авлага (цэврээр)	99.6	1.1%	
Үүсмэл санхүүгийн хөрөнгө	15.8	0.2%	
Бусад санхүүгийн хөрөнгө	257.1	2.8%	
САНХҮҮГИЙН БУС ХӨРӨНГИЙН ДҮН	422.9	4.7%	
<b>НИЙТ ХӨРӨНГИЙН ДҮН</b>	<b>9,076.7</b>	<b>100.0%</b>	

- o ББСБ-ын салбарын нийт хөрөнгийг өмнөх онтой харьцуулбал 27.4 хувиар өсөхөд зээлийн 75.2 хувийн өсөлт нөлөөлжээ.

**ББСБ-уудын пассивын бүтэц /тэрбум төгрөгөөр/**

<b>НИЙТ ӨР ТӨЛБӨРИЙН ДҮН</b>	<b>4,121.3</b>	<b>45.4%</b>	
САНХҮҮГИЙН ӨР ТӨЛБӨРИЙН ДҮН	3,869.2	42.6%	
Итгэлцлийн үйлчилгээний эх үүсвэр	1,438.6	15.8%	
Банк, санхүүгийн байгууллагаас татсан эх үүсвэр	1,402.4	15.4%	
Бусад эх үүсвэр	723.1	8.0%	
Үүсмэл санхүүгийн өр төлбөр	4.9	0.1%	
Бусад санхүүгийн өр төлбөр	218.8	2.4%	
Хоёрдогч өглөг	80.9	0.9%	
Давуу эрхийн хувьцаа (өр төлбөр)	0.5	0.0%	
САНХҮҮГИЙН БУС ӨР ТӨЛБӨРИЙН ДҮН	252.1	2.8%	
<b>ӨӨРИЙН ХӨРӨНГИЙН ДҮН</b>	<b>4,955.4</b>	<b>54.6%</b>	
Хувь нийлүүлсэн хөрөнгө	2,233.3	24.6%	
Нэмж төлөгдсөн капитал	107.7	1.2%	
Халаасны хувьцаа	2.6	0.0%	
Үндсэн хөрөнгө, биет бус хөрөнгийн дахин үнэлгээний нэмэгдэл	23.1	0.2%	
Хуримтлагдсан ашиг, алдагдал	2,452.7	27.0%	
Бусад өмч	141.2	1.6%	
<b>НИЙТ ӨР ТӨЛБӨР БА ӨӨРИЙН ХӨРӨНГИЙН ДҮН</b>	<b>9,076.7</b>	<b>100.0%</b>	

- o Салбарын эх үүсвэрийн бүтцийн 45.4 хувь нь өр төлбөр, 54.6 хувь нь өөрийн хөрөнгө болно.
- o Өмнөх оноос итгэлцлийн үйлчилгээний эх үүсвэр 21.0 хувиар, банк, санхүүгийн байгууллагаас татсан эх үүсвэр 13.0 хувиар, ББСБ-аас гаргасан өрийн бичиг 19.0 хувиар тус тус өссөн байна.

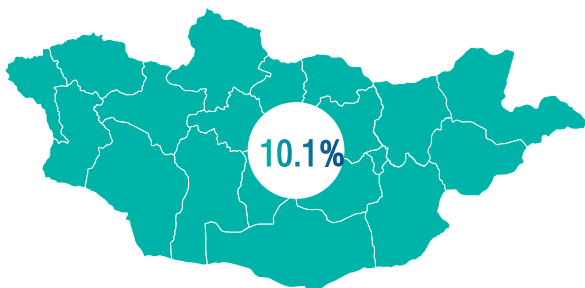


	ББСБ-ын тоо		Нийт хөрөнгө		Нийт зээл		Зээлийн багцад эзлэх чанаргүй зээлийн эзлэх хувь	Харилцагчдын тоо	
	Тоо	%	Хэмжээ /тэрбум төг/	%	Хэмжээ /тэрбум төг/	%		Тоо	%
Топ 25 %	4	0.7%	2,049.9	23.1%	1,774.5	24.6%	2.6%	392,362	9.6%
Топ 50 %	14	2.4%	4,272.7	47.1%	3,626.4	50.3%	4.3%	1,675,410	40.8%
Топ 75 %	57	9.9%	6,409.3	70.6%	5,347.4	74.1%	6.4%	3,253,309	79.3%
<b>САЛБАРЫН НИЙТ</b>	<b>575</b>	<b>100.0%</b>	<b>9,076.7</b>	<b>100.0%</b>	<b>7,216.3</b>	<b>100.0%</b>	<b>8.4%</b>	<b>4,102,801</b>	<b>100.0%</b>

Банк бус санхүүгийн зах зээлийн нийт хөрөнгийн 75 хувийг бүрдүүлж буй зээлийн багцад эзлэх чанаргүй зээлийн эзлэх хувиас доогуур байна.

	ББСБ-ын тоо	Нийт хөрөнгө		Нийт зээл		Харилцагчдын тоо	
		Хэмжээ /тэрбум төг/	%	Хэмжээ /тэрбум төг/	%	Тоо	%
Дотоодын хөрөнгө оруулалттай	549	8,037.9	88.6%	6,460.7	89.5%	3,995,230	97.4%
Гадаадын хөрөнгө оруулалттай	26	1,038.8	11.4%	755.6	10.5%	107,571	2.6%


Гадаадын хөрөнгө оруулалттай ББСБ-уудын 46.2 хувь буюу 12 нь Япон, 23.1 хувь буюу 6 нь БНСУ, 11.5 хувь буюу 3 нь БНХАУ-аас хөрөнгө оруулалт авсан бол үлдсэн нь Канад, Малайз, Сичелл зэрэг бусад улсын хөрөнгө оруулалттай байна.



ББСБ-уудын нийт хөрөнгө Монгол Улсын ДНБ-ий 10.1 хувьтай тэнцэхүйц хэмжээнд байна.



**Зээлийн хүү:** ББСБ-уудын олгосон зээлийн жигнэсэн дундаж хүү өмнөх оноос 0.2 пунктээр өссөн байна.



НИЙТ ЗЭЭЛ

Салбарын нийт зээлийн хэмжээ өмнөх оноос 25.5 хувиар буюу 1.5 их наяд төгрөгөөр, 2021 оноос 3.6 дахин буюу 5.2 их наяд төгрөгөөр өсжээ.



ХЭВИЙН

87.2%

-3.6%



ХУГАЦАА ХЭТЭРСЭН

4.4%

+1.3%



ЧАНАРГҮЙ

8.4%

+2.3%

15.1 их наяд төгрөг | Олгосон зээл

Төлөгдсөн зээл | 13.7 их наяд төгрөг

Бөөний болон жижиглэн худалдаа



6.7%

6.2%

Барилга



2.4%

2.5%

Тээвэр, агуулахын үйл ажиллагаа



1.8%

2.2%

Санхүүгийн болон даатгалын үйл ажиллагаа



1.9%

1.7%

Үл хөдлөх хөрөнгийн үйл ажиллагаа



1.3%

1.2%

Зочид буудал, байр, сууц болон нийтийн хоолны үйлчилгээ



0.7%

0.8%

Хөдөө аж ахуй, ойн аж ахуй, загас барилт, ан агнуур



0.4%

0.4%

Бусад



84.8%

85.0%

ИРГЭН



88.5%

91.5%

92.5%

ХУУЛИЙН ЭТГЭЭД



11.5%

8.5%

7.5%

ЗЭЭЛИЙН ҮЛДЭГДЭЛ

ОЛГОСОН ЗЭЭЛ

ТӨЛӨГДСӨН ЗЭЭЛ

Иргэнд олгосон зээлийн үлдэгдэл хуулийн этгээдэд олгосон зээлийн үлдэгдлээс 77.0 хувиар их байна.

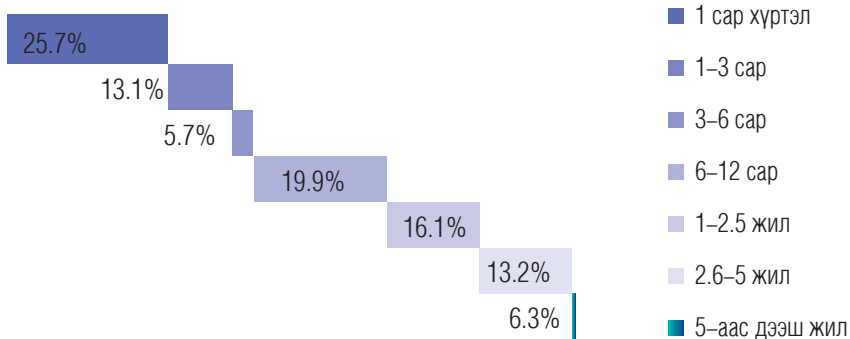
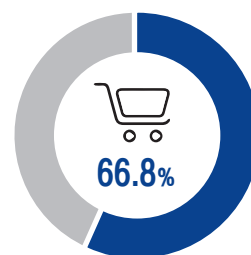


Олгосон зээл

Төлөгдсөн зээл

## ХЭРЭГЛЭЭНИЙ ЗЭЭЛ


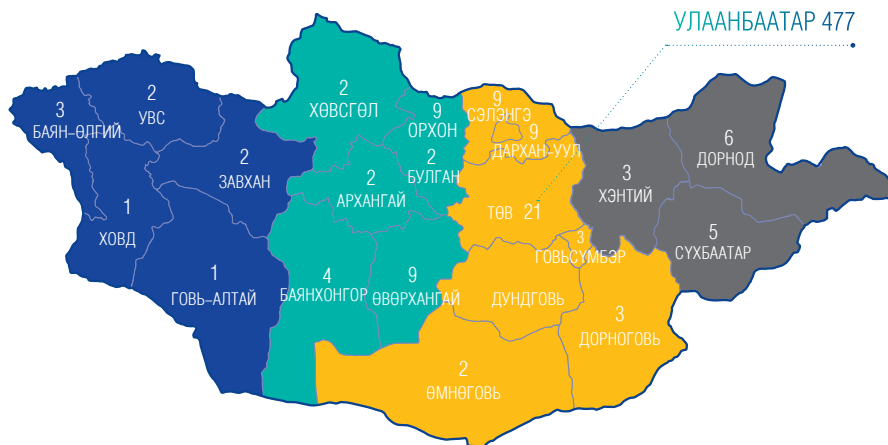
Олгосон зээлийн 62.3 хувь, төлөгдсөн зээлийн 66.8 хувийг хэрэглээний зориулалттай зээл бүрдүүлж байна.

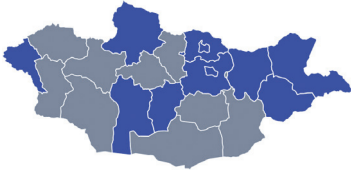


ББСБ салбарын хамгийн их хувийг 1 сар хүртэлх болон 6-12 сарын хугацаатай олгосон зээл эзэлж байна.

## ХҮРТЭЭМЖТЭЙ БАЙДАЛ

Улсын хэмжээнд 575 ББСБ болон тэдгээрийн 591 (Австали улсад 1 салбар) салбар банк бус санхүүгийн үйл ажиллагаа эрхэлж байна. ББСБ-уудын байршлыг зураглалаар харвал дийлэнх буюу 83.0 хувь нь Улаанбаатар хотод үйл ажиллагаа эрхэлж байна.





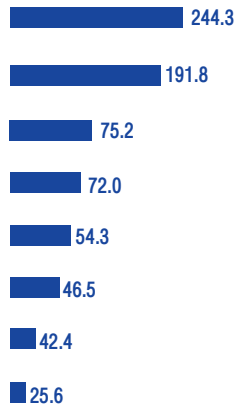
Олон улсын санхүүгийн хүртээмжийн нийгэмлэг (AFI)-ийн улс орнуудад санхүүгийн хүртээмжийг үнэлэх үндсэн индикаторуудыг ашиглан салбарын хүртээмжтэй байдлыг тооцвол:

12 аймагт 3 буюу түүнээс дээш тооны ББСБ ажиллаж байгаа нь нийт ББСБ-ын 57.1 хувийг эзэлж байна.

#### 1,000 хүн аж ахуй нэгжид ногдох



#### 100,000 хүн амд ногдох



Улаанбаатар хотод үйл ажиллагаа эрхэлж буй 477 ББСБ-ын 33.5 хувь нь Сүхбаатар, 25.8 хувь нь Чингэлтэй, 14.0 хувь нь Баянгол, 12.6 хувь нь Хан-Уул, 12.2 хувь нь Баянзүрх, 1.7 хувь нь Сонгинохайрхан, 0.2 хувь нь Багануур дүүрэгт байршилтай байна.

#### ББСБ-УУДЫН ХҮРТЭЭМЖ, ГАЗАРЗҮЙН БАЙРШЛААР

- Монгол Улсын хэмжээнд 18–64 насны 100,000 иргэнд 57.8 ББСБ, 1,000 аж ахуйн нэгжид 10.0 ББСБ ногдож байна.
- Орон нутгийн хэмжээнд уг харьцаанууд нь 32.8, 9.7 байгаа бөгөөд бүс нутгийн хувьд Төвийн бүс 100,000 иргэнд 46.7 ББСБ, зүүн бүсийн 1,000 аж ахуй нэгжид 12.4 ББСБ ногдох хүртээмжээр тэргүүлж байна.
- Улаанбаатар хотын хувьд 100,000 иргэнд 84.4 ББСБ, 1,000 аж ахуйн нэгжид 10.1 ББСБ ногдож байгаа нь орон нутгаас хүртээмж сайтай байна.

Улсын хэмжээнд  
100,000 хүнд

**58**  
ББСБ

1,000 аж  
ахуйн нэгжид

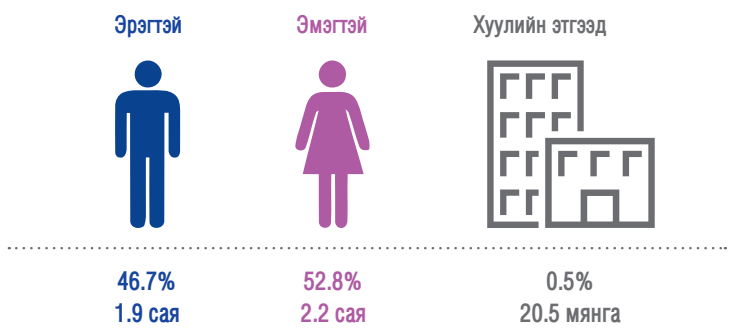
**10**  
ББСБ



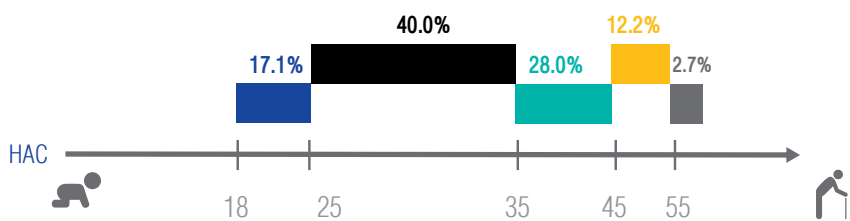
- Монгол Улсын хэмжээнд ББСБ-аас нэг зээлдэгч дунджаар 2.3 сая төгрөгийн зээл авсан бол орон нутагт энэхүү үзүүлэлт 1.9 сая төгрөг, Улаанбаатар хотод 2.3 сая төгрөг байна.
- Уг үзүүлэлт өмнөх онд улсын хэмжээнд 2.5 сая төгрөг байсан буюу 8.1 хувиар буурсан үзүүлэлт юм.

#### ДУНДАЖ ЗЭЭЛ

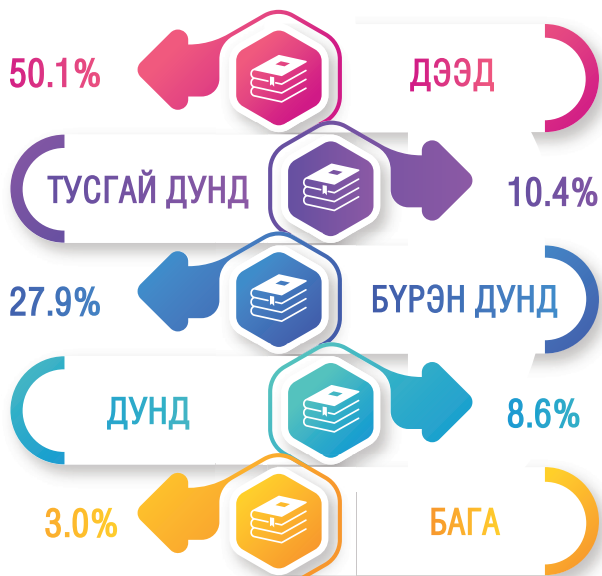
ББСБ-ын харилцагчид



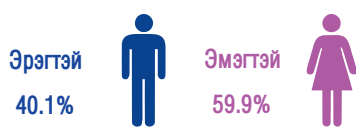
ББСБ-ын зээлдэгчид /насны бүлгээр/



ББСБ-ын зээлдэгчид /боловсролын түвшингээр/



ББСБ-ын ажилчид



## БҮТЭЭГДЭХҮҮН ҮЙЛЧИЛГЭЭ

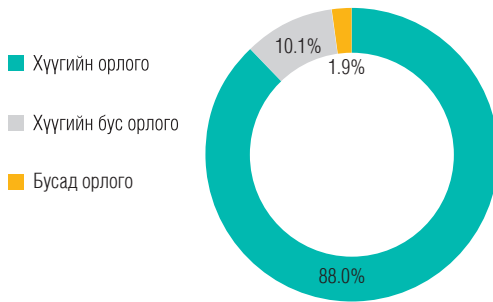
ББСБ-ЫН ТОО, ҮЙЛЧИЛГЭЭНИЙ ТӨРЛӨӨР /ДАВХАРДСАН ТООГООР/



**БҮТЭЭГДЭХҮҮН, ҮЙЛЧИЛГЭЭНИЙ ОРЛОГО**

ББСБ–уудын нийт орлого 2,718.0 тэрбум төгрөгт хүрэв.

Үүний 88.0 хувь буюу 2,390.6 тэрбум төгрөгийн хүүгийн орлого, 10.1 хувь буюу 273.9 тэрбум төгрөг нь хүүгийн бус орлого, үлдсэн 1.9 хувийг бусад орлого бүрдүүлсэн байна

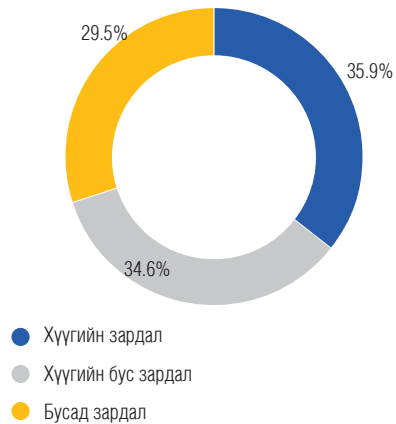


**ХҮҮГИЙН БУС ОРЛОГЫН ЗАДАРГАА**

- Хүүгийн бус орлогын 72.7 хувь буюу 199.2 тэрбум төгрөгийг үйлчилгээний хураамж, шимтгэлийн орлого, 14.5 хувь буюу 39.6 тэрбум төгрөгийг ханш болон үнэлгээний тэгшитгэлийн орлого, 9.7 хувь буюу 26.6 тэрбум төгрөгийг арилжааны орлого, 3.1 хувь буюу 8.5 тэрбум төгрөгийг бусад хүүгийн бус орлого бүрдүүлж байна.

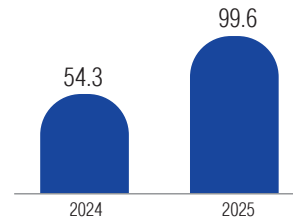
**БҮТЭЭГДЭХҮҮН, ҮЙЛЧИЛГЭЭНИЙ ЗАРДАЛ**

- ББСБ–уудын нийт зардал 1,771.0 тэрбум төгрөгт хүрсэн байна. Үүний 70.5 хувийг үндсэн үйл ажиллагааны зардал эзэлж байгаа бөгөөд үүнээс 35.9 хувь буюу 636.2 тэрбум төгрөг нь хүүгийн зардал, 34.6 хувь буюу 612.48 тэрбум төгрөг нь хүүгийн бус зардал байна.

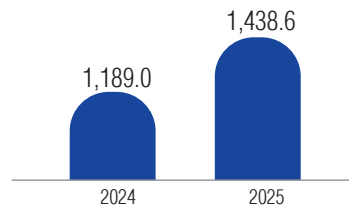
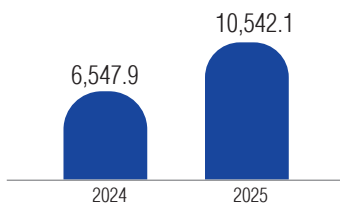


Бүтээгдэхүүн, үйлчилгээний эрсдэлтэй холбоотой зардал буюу эрсдэлийн сангийн зардал 296.2 тэрбум төгрөгт хүрсэн бөгөөд үүний 91.0 хувийг зээлийн эрсдэлийн зардал, 2.2 хувийг авлагын эрсдэлийн сангийн зардал, 2.6 хувийг факторингийн тооцооны авлагын эрсдэлийн сангийн зардал, 2.8 хувийг банк, санхүүгийн байгууллагад байршуулсан хөрөнгийн эрсдэлийн сангийн зардал, 0.6 хувийг бусад хөрөнгийн эрсдэлийн сангийн зардал, 0.6 хувийг өмчлөх бусад хөрөнгийн эрсдэлийн сангийн зардал, 0.2 хувийг үнэт цаасны эрсдэлийн сангийн зардал тус тус бүрдүүлж байна.

- Факторингийн үйлчилгээ эрхлэж буй 4 банк, 60 ББСБ байна. ББСБ-уудын факторингийн тооцооны авлагын хэмжээ өмнөх оны оноос 1.8 дахин өсжээ.

Факторингийн үйлчилгээний цэвэр авлага  
/тэрбум төгрөг/

- Салбарын хэмжээнд 91 ББСБ итгэлцлийн үйлчилгээ эрхэлж байгаа бөгөөд тэдгээрийн татан төвлөрүүлсэн эх үүсвэрийн хэмжээ өмнөх оноос 21.0 хувиар өссөн байна.

Итгэлцлийн үйлчилгээний эх үүсвэр  
/тэрбум төгрөг/Мөнгөн гуйвуулгын үйлчилгээний орлого  
/сая төгрөг/

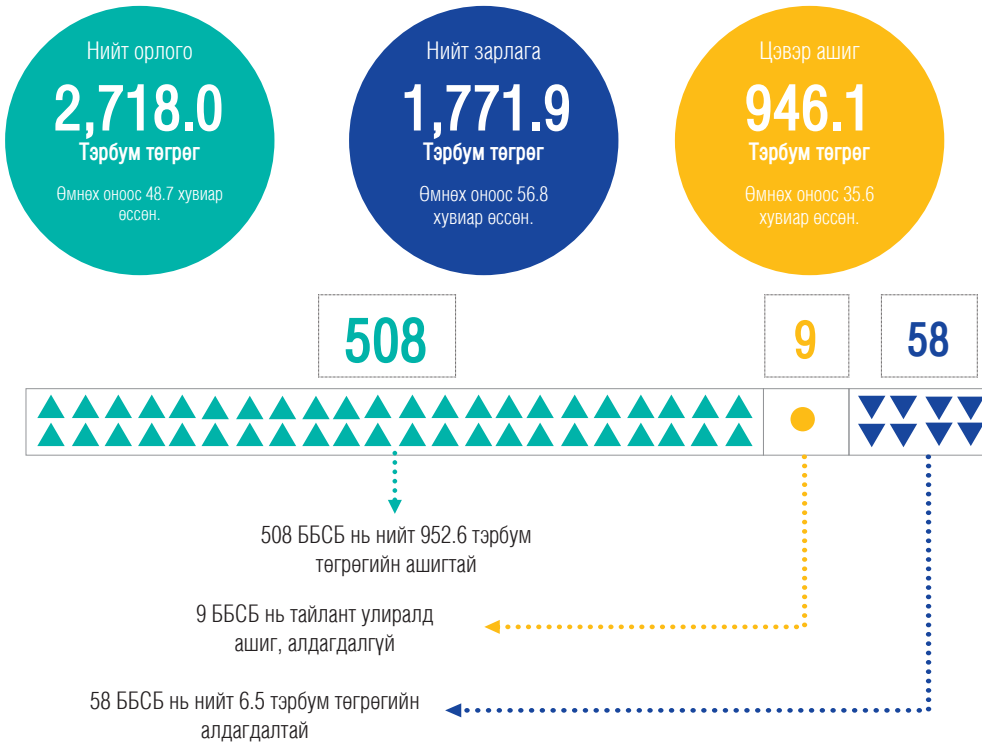
- Мөнгөн гуйвуулгын үйлчилгээ эрхлэх буй 55 ББСБ-аас 14 ББСБ нь тус үйлчилгээнээс орлого олсон нь өмнөх оноос 3,994.2 сая төгрөгөөр өссөн үзүүлэлт юм.

## ХУДАЛДСАН, ХУДАЛДАН АВСАН ВАЛЮТЫН МЭДЭЭ

ББСБ-ууд тайлант улирал 2,119.7 тэрбум төгрөгийн валют худалдан авч, 2,091.0 тэрбум төгрөгийн валют худалдсан байна. Худалдаж авсан валютын 48.3 хувийг, худалдсан валютын 46.7 хувийг АНУ-ын доллар бүрдүүлж байна.

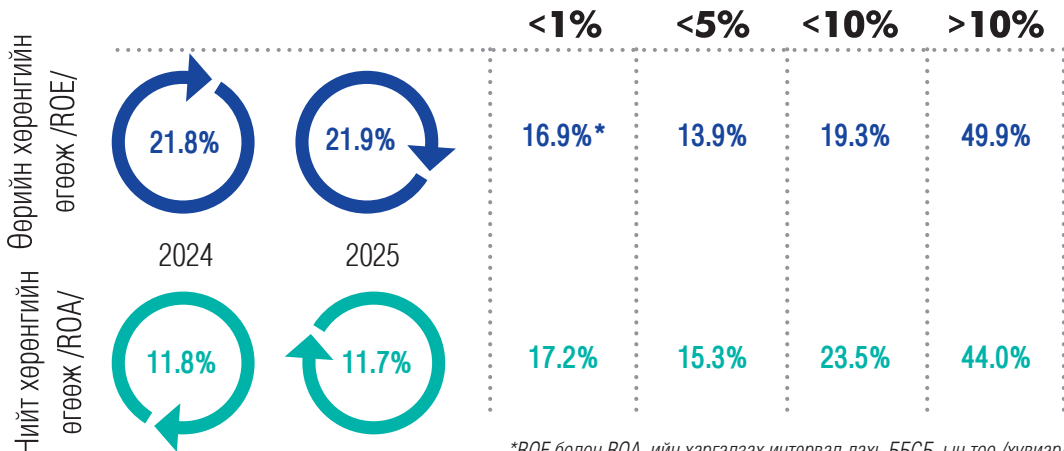
ВАЛЮТЫН НЭР	Худалдаж авсан	Худалдсан
	Дүн /тэрбум төгрөг/	Дүн /тэрбум төгрөг/
АНУ-ЫН ДОЛЛАР	1,023.2	977.4
БНХАУ-ЫН ЮАНЬ	591.9	592.2
ОХУ-ЫН РУБЛЬ	321.2	339.9
ЕВРО	95.5	89.0
БНСУ-ЫН ВОН	42.3	41.8
ЯПОНЫ ИЕН	28.2	31.8
БУСАД	17.4	18.9

## АШИГТ АЖИЛЛАГАА

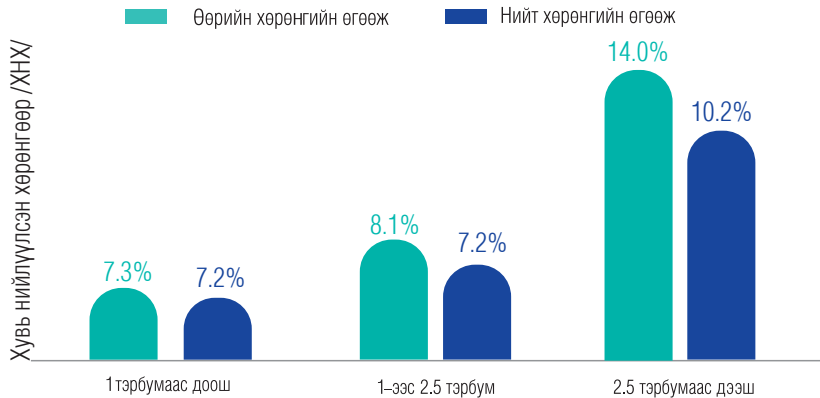


## НИЙТ БОЛОН ӨӨРИЙН ХӨРӨНГИЙН ӨГӨӨЖИЙН ТАРХАЛТ

ББСБ–уудын нийт хөрөнгийн өгөөж 11.7 хувьд хүрч, онтой адил түвшинд хадгалагдсан бол, өөрийн хөрөнгийн өгөөж өмнөх оноос 0.8 пунктээр буурсан байна. Нийт ББСБ–ын 17.2 хувь нь 1 хувиас доош, 15.3 хувь нь 1–5 хувийн, 23.5 хувь нь 5–10 хувийн, 44.0 хувь нь 10 хувиас дээш өөрийн хөрөнгийн өгөөжтэй ажиллалаа. Нийт хөрөнгийн өгөөжийн хувьд харгалзах үзүүлэлтүүд нь тус тус 16.9, 13.9, 19.3, 49.9 хувь байна.



\*ROE болон ROA–ийн харгалзах интервал дахь ББСБ–ын тоо /хувиар/

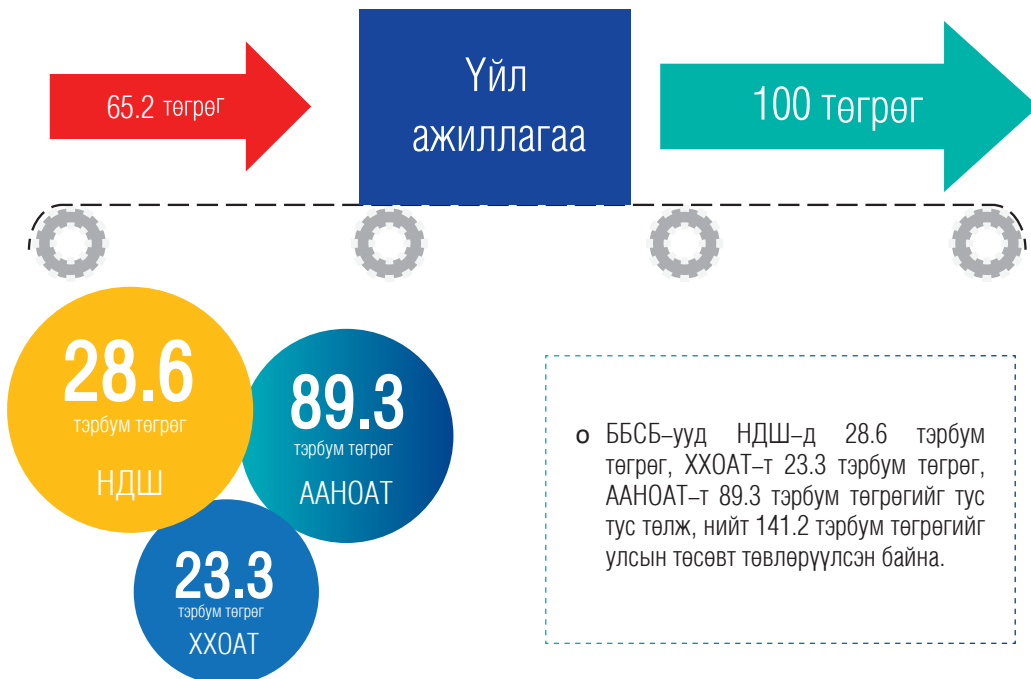


#### НИЙТ БОЛОН ӨӨРИЙН ХӨРӨНГИЙН ӨГӨӨЖИЙН ХАРЬЦАА /ХНХ-ИЙН АНГИЛЛААР/

Хувь нийлүүлсэн хөрөнгө нь 1.0 тэрбум төгрөгөөс доош ББСБ-уудын тал хувь нь 7.2 хувиас бага, 1–2.5 тэрбум төгрөгтэй ББСБ-уудын тал хувь нь 7.2 хувиас бага, 2.5 тэрбум төгрөгөөс дээш хувь нийлүүлсэн хөрөнгөтэй ББСБ-уудын тал хувь нь 10.2 хувиас бага нийт хөрөнгийн өгөөжтэй байна. Өөрийн хөрөнгийн өгөөжийн хувьд холбогдох үзүүлэлтүүд нь харгалзан 4.3, 8.1 болон 14.0 хувь байна.

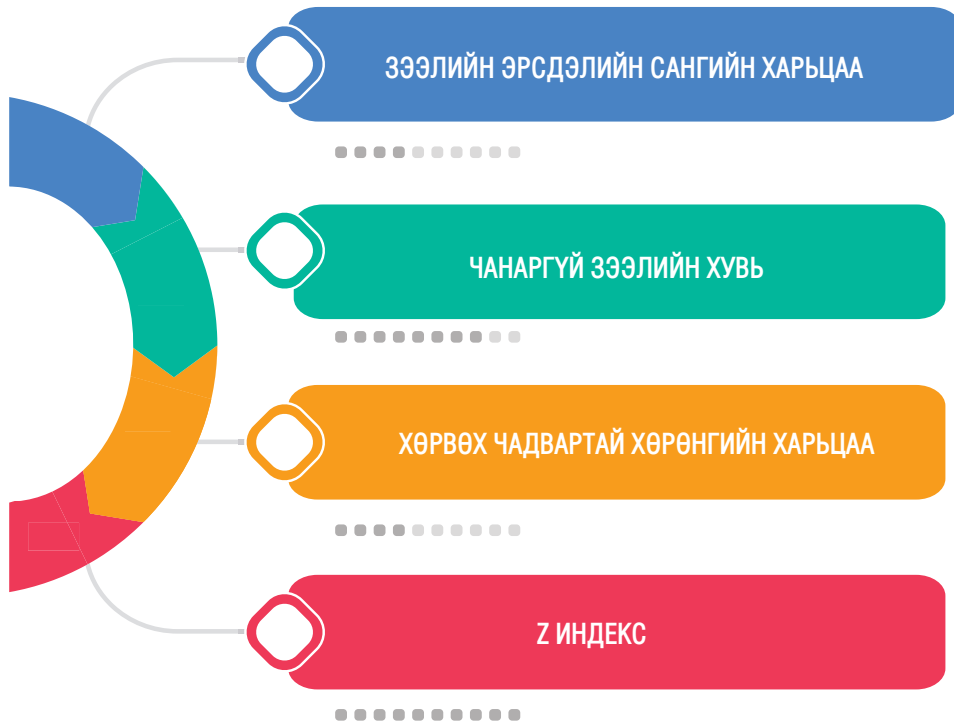
#### ЗАРДАЛ, ОРЛОГЫН ХАРЬЦАА

ББСБ-ууд нэг төгрөгийн орлого олохын тулд дунджаар хэдэн төгрөгийн зардал гаргаж буйг тооцоход зардал, орлогын харьцаа 65.2 хувь гарсан нь өмнөх онтой харьцуулахад 3.4 пунктээр өссөн байна. Өөрөөр хэлбэл ББСБ-ууд 100 төгрөгийн орлого олохын тулд дунджаар 65.2 төгрөг зарцуулжээ.



## ТОГТВОРТОЙ БАЙДАЛ

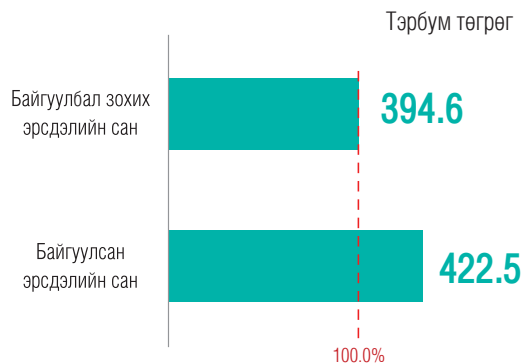
- o AFI-аас гаргасан санхүүгийн хүртээмж болон санхүүгийн тогтвортой байдлыг тодорхойлох зөвлөмж зааврын дагуу ББСБ-уудын дараах 4 үзүүлэлтийг тооцож байна. Үүнд:



### ЗЭЭЛИЙН ЭРСДЭЛИЙН САНГИЙН ХАРЬЦАА

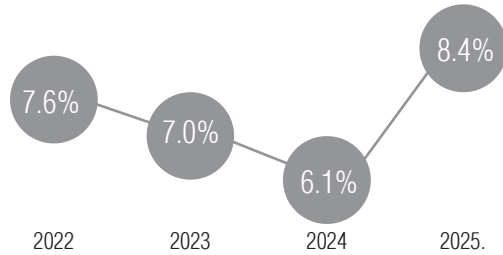
Уг харьцаа 107.1 хувь гарч байгуулбал зохих эрсдэлийн санг бүрдүүлж чадсан нь эрсдэлийг мөн хувиар нөхөх чадамжтай болохыг илтгэж байна.

**107.1%**

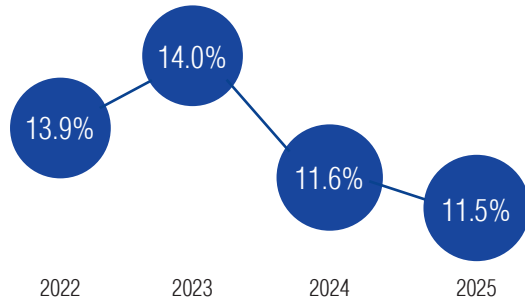


**ЧАНАРГҮЙ ЗЭЭЛ**

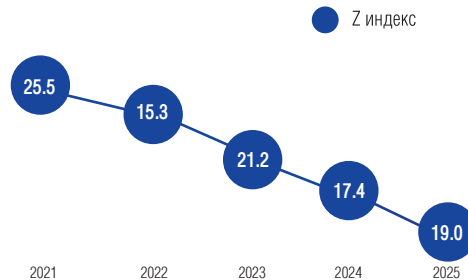
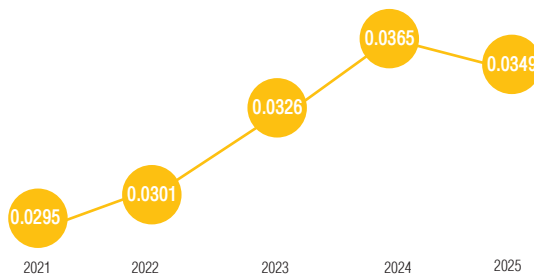
Чанаргүй зээлийн хэмжээ 605.6 тэрбум төгрөгт хүрч нийт зээлд эзлэх хувь нь өмнөх оноос 2.3 пунктээр өссөн байна.

**ХӨРВӨХ ЧАДВАРТАЙ ХӨРӨНГИЙН ХАРЬЦАА**

Хөрвөх чадвартай хөрөнгийн харьцаа өмнөх оноос 0.1 пунктээр буурсан байна.

**Z ИНДЕКС**

Z индекс нь ББСБ-ын дампуурах магадлалыг илтгэдэг бөгөөд нийт хөрөнгийн өгөөж болон өөрийн хөрөнгийн харьцааны нийлбэрийг нийт хөрөнгийн өгөөжийн хэлбэлзэлд харьцуулж тооцдог. Z индексийн утга ашигт ажиллагаа болон өөрийн хөрөнгийн хөшүүрэг өндөр байх үед их, харин өгөөжийн хэлбэлзэл ихтэй үед буюу орлогын тодорхойгүй байдал их үед бага гарна. Өөрөөр хэлбэл индексийн өндөр утга нь эрсдэл багатай, тогтвортой байдлыг илэрхийлдэг. Банк бус санхүүгийн салбарын Z индекс өмнөх оноос 1.5 нэгжээр буурсан байна.

**Нийт хөрөнгийн өгөөжийн стандарт хазайлт****СТАНДАРТ ХАЗАЙЛТ**

Стандарт хазайлт гэдэг нь өгөгдлүүд дундаж хэмжээнээс хэр их өөрчлөгддөгийг илтгэдэг статистик үзүүлэлт юм. Нийт хөрөнгийн өгөөжийн стандарт хазайлтыг сүүлийн 4 улирлын өгөөж дээр суурилан тооцдог. Энэхүү стандарт хазайлтын утга их байх нь өгөөжийн хэлбэлзэл их харин бага байх нь өгөөж хэлбэлзэл бага буюу тогтвортой байгааг илэрхийлнэ. Уг утга өмнөх оноос 0.0016 нэгжээр буурсан байна.

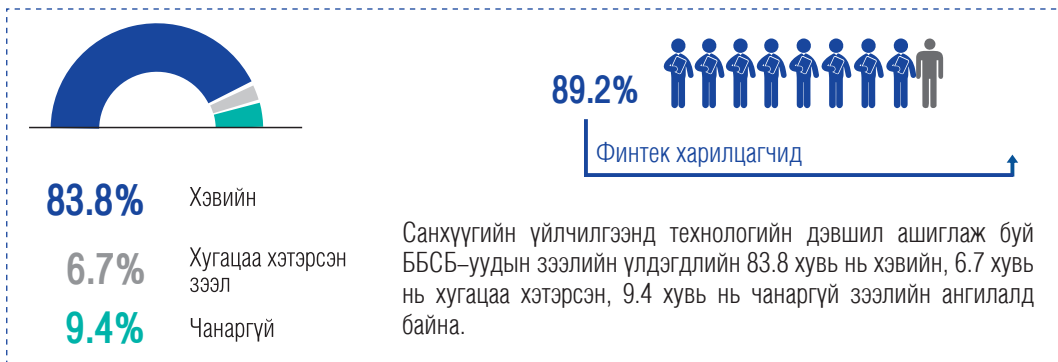
## ФИНТЕК

	Нийт зээл		Зээлдэгчийн тоо		1 зээлдэгчид ногдох дундаж зээлийн хэмжээ /мян. төгрөг/
	Хэмжээ /тэрбум төгрөг/	Эзлэх хувь	Тоо	Эзлэх хувь	
Финтек	2,285.1	31.7%	2,840,399	90.1%	804.5
Уламжлалт	4,931.1	68.3%	313,104	9.9%	15,749.2
<b>НИЙТ</b>	<b>7,216.2</b>	<b>100.0%</b>	<b>3,153,503</b>	<b>100.0%</b>	<b>2,288.3</b>

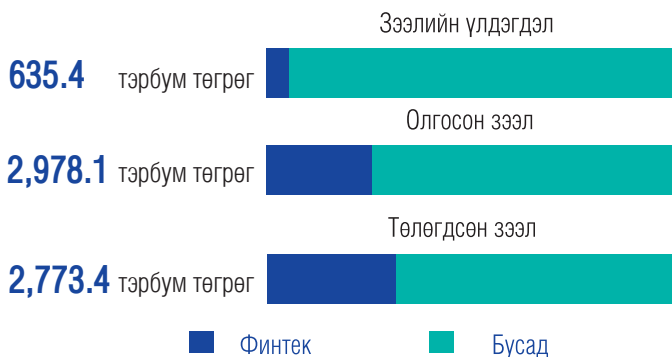
o ББСБ-ын салбарын нийт харилцагчдын 89.8 хувь нийт зээлдэгчдийн 90.1 хувь нь финтек үйлчилгээнд хамрагджээ.



Жич: Технологид суурилсан болон технологи, уламжлалт хосолсон цаашид "Финтек" гэнэ.



Зөвхөн технологид суурилсан



Технологид суурилж зээл олгодог 6 ББСБ нь салбарын зээлдэгчдийн 40.6 хувийг, нийт зээлийн үлдэгдлийн 9.1 хувийг, олгосон зээлийн 27.3 хувийг, төлөгдсөн зээлийн 28.3 хувийг тус тус эзэлж байгаа нь эдгээр ББСБ-уудын зээлийн эргэлт сайн байгааг илтгэж байна.

## НОГООН ЗЭЭЛ



Ногоон зээлийн үлдэгдэл: 15,129 зээлдэгчид олгосон ногоон зээлийн үлдэгдэл 152.7 тэрбум төгрөг байгаа нь тус салбарын нийт зээлийн үлдэгдэлийг 2.1 хувийг эзлэж байна.

	Нийт зээлийн эцсийн үлдэгдэл /сая төгрөг/	Зээлдэгчдийн тоо
Эрчим хүчний хангамж, дэд бүтэц	1,400.2	26
Эрчим хүчний үр ашиг	32,079.7	7,746
Тогтвортой хот төлөвлөлт ба барилга	27,738.7	1,197
Бохирдлыг бууруулах ба сэргийлэх	66.5	147
Тогтвортой ус, хог хаягдал	985.3	72
Тогтвортой хөдөө аж, ахуй	9,752.1	489
Тогтвортой газар ашиглалт ба биологийн олон янз байдал	6,396.7	303
Нүүрс хүчлийн хийн ялгарал багатай тээвэр	46,275.8	2,101
Мэдээлэл, харилцаа холбоо, технологи	3,501.0	2,238
Эрүүл мэнд	11,711.8	378
Боловсрол, Соёл	9,303.0	412
Хүртээмжтэй дэд бүтэц	3,527.4	20




ХЭВИЙН

87.5%



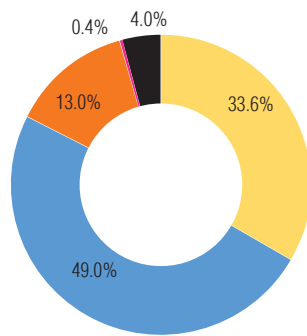
ХУГАЦАА ХЭТЭРСЭН

5.9%



ЧАНАРГҮЙ

6.6%



НҮҮРС ХҮЧЛИЙН ХИЙН ЯЛГАРАЛ БАГАТАЙ ТЭЭВЭР

- Цахилгаан тээврийн хэрэгсэл
- Хосолсон хөдөлгүүрт тээврийн хэрэгсэл
- Хэмнэлттэй тээврийн хэрэгсэл
- Дугуй, скүүтэр
- Бусад

ТАЙЛАНТ УЛИРАЛД ОЛГОСОН ЗЭЭЛ

Төрөл	Олгосон зээлийн дүн (сая төгрөг)	Зээл олгосон зээлдэгчдийн тоо
1. Эрчим хүчний хангамж, дэд бүтэц	1,354.6	47
2. Эрчим хүчний үр ашиг	38,526.6	18,662
3. Тогтвортой хот төлөвлөлт ба барилга	21,150.0	485
4. Бохирдлыг бууруулах ба сэргийлэх	115.8	265
5. Тогтвортой ус, хог хаягдал	2,892.0	88
6. Тогтвортой хөдөө аж, ахуй	18,230.7	516
7. Тогтвортой газар ашиглалт ба биологийн олон янз байдал	6,964.7	67
8. Нүүрс хүчлийн хийн ялгарал багатай тээвэр	55,243.8	3,190
9. Мэдээлэл, харилцаа холбоо, технологи	6,597.4	3,534
10. Эрүүл мэнд	16,572.6	376
11. Боловсрол, Соёл	11,497.7	378
12. Хүртээмжтэй дэд бүтэц	1,309.1	13
<b>Нийт</b>	<b>180,455.0</b>	<b>27,621</b>

## БОДЛОГО ЗОХИЦУУЛАЛТЫН ОРЧИН



### ХУУЛЬ, ЭРХ ЗҮЙН ОРЧИН

1. Санхүүгийн зохицуулах хорооны 2025 оны 68 дугаар тогтоолын нэгдүгээр хавсралтаар “Банк бус санхүүгийн үйл ажиллагааны болон зохистой харьцааны шалгуур үзүүлэлтийг тооцож, хяналт тавих журам”-ыг, хоёрдугаар хавсралтаар “Банк бус санхүүгийн байгууллагын хувь нийлүүлсэн хөрөнгийн хэмжээг нэмэгдүүлэх, хорогдуулах, шинээр хувьцаа гаргах, худалдах, шилжүүлэхэд мөрдөх журам”-ыг тус тус баталсан.

Энэхүү журмаар итгэлцлийн үйл ажиллагааны тусгай зөвшөөрөлтэй ББСБ-уудын хувьд итгэлцлийн үйлчилгээгээр татан төвлөрүүлсэн өглөгийг өөрийн хөрөнгөд харьцуулсан харьцаа нь 60 хувиас хэтрэхгүй байх, нийт зээлийн багцад эзлэх ногоон зээлийн хэмжээ хоёр хувиас дээш хувь бол итгэлцлийн үйлчилгээгээр татан төвлөрүүлсэн өглөгийг өөрийн хөрөнгөд харьцуулсан харьцаа нь 65–80 хувь хүртэл байх, бусдаас өрийн бичиг гаргах замаар эх үүсвэр татан төвлөрүүлсэн ББСБ-ын хувьд гаргасан өрийн бичгийг өөрийн хөрөнгөд харьцуулсан харьцаа 30 хувиас хэтрэхгүй байх, хөрөнгөөр баталгаажсан үнэт цаас гаргах замаар эх үүсвэр татан төвлөрүүлэх дүн нь өөрийн хөрөнгийн 60 хувиас хэтрэхгүй байх, мөн ББСБ нь дотоодын арилжааны банк, мөнгөн зээлийн үйл ажиллагаа эрхлэгч этгээдээс зээл болон бусад хэлбэрээр эх үүсвэр татан төвлөрүүлэхгүй байхаар зохицуулсан.

2. Санхүүгийн зохицуулах хорооны 2025 оны 77 дугаар тогтоолоор “Банк бус санхүүгийн зээлийн үйл ажиллагааны журам”, 78 дугаар тогтоолоор “Банк бус санхүүгийн үйл ажиллагааны болон зохистой харьцааны шалгуур үзүүлэлтийг тооцож, хяналт тавих журам”-д тус тус нэмэлт, өөрчлөлт оруулсан. Журмын өөрчлөлтийн хүрээнд ББСБ-аас олгох хэрэглээний зээлд өр, орлогын харьцаа болон суудлын автомашин барьцаалсан зээл, зээл үнэлгээний харьцаа 60 хувиас хэтрэхгүй байхаар зохицуулсан.



## ХУУЛИЙН ХЭРЭГЖИЛТ

### **Зээлийн мэдээллийн тухай хуулийн хэрэгжилт**

2025 оны жилийн эцсийн байдлаар зээлийн үйл ажиллагаа эрхэлж буй 512 ББСБ–ын 97.5 хувь буюу 499 ББСБ Монголбанк, “Бүрэн скор ЗМС” ХХК “Титан Си Ар Эй ЗМС” ХХК–ийн аль нэгтэй гэрээ байгуулсан байна.

### **Мөнгө угаах болон терроризмыг санхүүжүүлэхтэй тэмцэх тухай хуулийн хэрэгжилт**

Тус хуулийн 7 дугаар зүйлийн 7.1–д “заасны дагуу нэр бүхий 119 ББСБ, 38,193 удаагийн тохиолдлоор, 4,057.6 тэрбум төгрөгийг, мөн зүйлийн 7.2–т заасны дагуу нэр бүхий 12 ББСБ, 5,806 удаагийн тохиолдлоор, 52.6 тэрбум төгрөгийг Монголбанкны СМА–нд тус тус мэдээлсэн бөгөөд хууль тогтоомжоор хүлээсэн үүргээ хэрэгжүүлсэн байна.

### **“Зохицуулалтын үйлчилгээний хөлсний хэмжээг тогтоох, төвлөрүүлэх журам”–ын хэрэгжилт**

Нийт 572 ББСБ–аас 1,455.9 сая төгрөгийн зохицуулалт үйлчилгээний хөлс төвлөрүүлэх ёстой байсан бөгөөд үүнээс

570 ББСБ 1,469.5 сая төгрөгийн Санхүүгийн зохицуулах хорооны холбогдох дансанд төвлөрүүлсэн байна.



# ХАДГАЛАМЖ, ЗЭЭЛИЙН ХОРШОО

Нийт хөрөнгө

379.0 тэрбум төгрөг

Хөрөнгийн өсөлт 6.2%



Санхүүгийн зах зээлийн төлөв

18–64 насны иргэдийн 26

хүн тутмын 1 нь  
ХЗХ–нд гишүүнчлэлтэй

44.3%  
дээд боловсролтой



Хүртээмжтэй байдал

Нийт хадгаламжийн

97.8%

Хугацаатай хадгаламж



Бүтээгдэхүүн үйлчилгээ

Ашигт ажиллагаа



Цэвэр ашиг

**17.5**

тэрбум төгрөг

Улсын төсөвт  
төвлөрүүлсэн  
татвар, НДШ

**6.0**

тэрбум төгрөг

Тогтвортой байдал



Нийт эзэлд эзлэх чанаргүй  
зээлийн хувь

**3.0%**

Мөнгөн хөрөнгийн нийт  
хөрөнгөд эзлэх хувь

16.7%

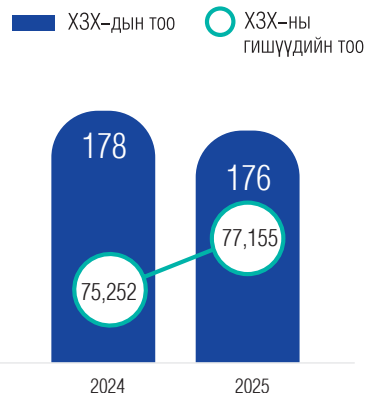
Бодлого зохицуулалт



## ЗАХ ЗЭЭЛИЙН ТӨЛӨВ

### ХЗХ–ДЫН ТОО БА ГИШҮҮД

- Тайлант онд хадгаламж, зээлийн хоршоо (ХЗХ)–дын тоог өмнөх онтой харьцуулахад 2 ХЗХ–оор буюу 1.1 хувиар буурч 176 боллоо.
- ХЗХ–дын гишүүдийн тоо тайлант онд 2.5 хувиар өсөж 77,155 болжээ.
- ХЗХ–дын тоог 2021 онтой харьцуулбал 15.8 хувиар буурсан бол гишүүдийн тоо 2.3 хувиар өсжээ.



## АЖИЛЛАГСАД

# 565

Өмнөх оноос 9.3 хувиар буурсан ба 71.7 хувь нь эмэгтэй ажиллагсад байна.

### НИЙТ ГИШҮҮДИЙН

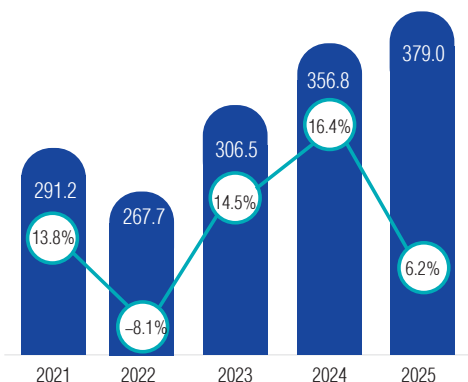
# 28,327

ЗЭЭЛДЭГЧ

# 49,257

ХАДГАЛАМЖ  
ЭЗЭМШИГЧ

■ Нийт хөрөнгө /тэрбум төгрөг/ ○ Нийт хөрөнгийн өсөлт /хувь/



### НИЙТ ХӨРӨНГӨ, ТҮҮНИЙ ӨСӨЛТ

- Нийт хөрөнгө өмнөх оноос 6.2 хувиар, 2021 оноос 30.1 хувиар тус тус өсөж 379.0 тэрбум төгрөгт хүрлээ.

### НИЙТ ЗЭЭЛ

# 290.9

ТЭРБУМ ТӨГРӨГ

### НИЙТ ХАДГАЛАМЖ

# 261.2

ТЭРБУМ ТӨГРӨГ

## НИЙТ ЗАХ ЗЭЭЛД ЭЗЛЭХ ХУВЬ

Салбарын нийт хөрөнгийн

- 90.6 хувийг 1 тэрбум төгрөгөөс дээш хөрөнгөтэй 44 ХЗХ;
- 4.0 хувийг 500 саяас 1 тэрбум төгрөг хүртэл хөрөнгөтэй 22 ХЗХ;
- 5.4 хувийг 500 сая төгрөг хүртэл хөрөнгөтэй 110 ХЗХ тус тус эзэлж байна.

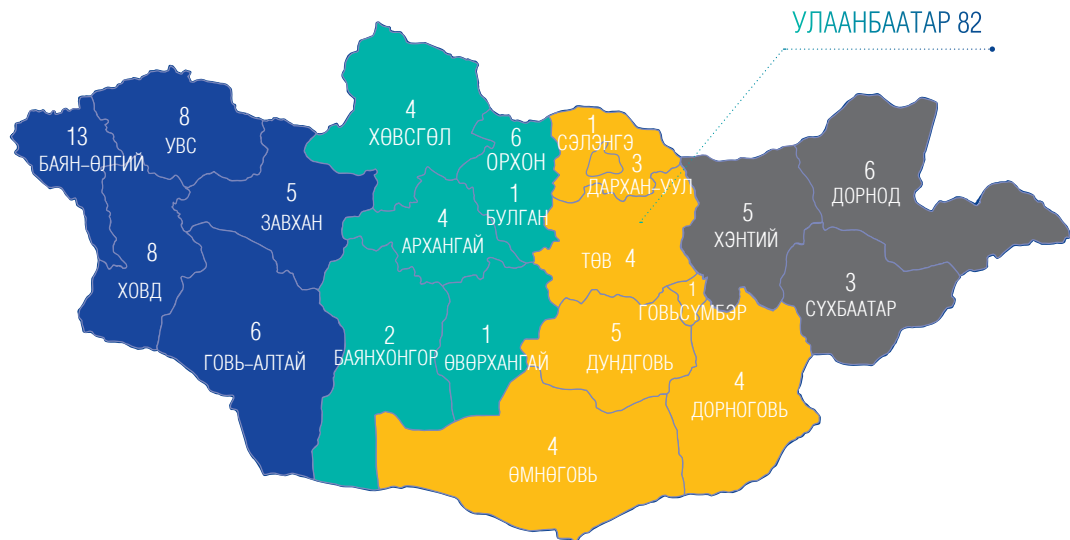


## Тайлангийн бүтэц /тэрбум төгрөгөөр/

<b>Нийт хөрөнгийн дүн</b>	<b>379.0</b>	<b>100.0%</b>
<b>Санхүүгийн хөрөнгө</b>	<b>364.8</b>	<b>96.3%</b>
Мөнгө, түүнтэй адилтгах хөрөнгө	63.4	16.7%
Зээл /цэврээр/	297.4	78.5%
Бусад санхүүгийн хөрөнгө	4.0	1.1%
<b>Санхүүгийн бус хөрөнгө</b>	<b>14.2</b>	<b>3.7%</b>
Татварын авлага	0.3	0.1%
Эрүүл мэнд, нийгмийн даатгалын шимтгэлийн авлага	0.1	0.0%
Урьдчилж төлсөн зардал/тооцоо	3.3	0.8%
Бараа материал	0.2	0.0%
Өмчлөх бусад хөрөнгө /цэврээр/	0.6	0.2%
Бусад санхүүгийн бус хөрөнгө	2.2	0.6%
Хөрөнгө оруулалтын зориулалттай үл хөдлөх хөрөнгө /цэврээр/	0.0	0.0%
Үндсэн хөрөнгө /цэврээр/	4.9	1.3%
Биет бус хөрөнгө /цэврээр/	2.6	0.7%
<b>Нийт өр төлбөр ба өөрийн хөрөнгийн дүн</b>	<b>379.0</b>	<b>100.0%</b>
<b>Санхүүгийн өр төлбөр</b>	<b>282.4</b>	<b>74.5%</b>
Хадгаламж	279.2	73.7%
Банк, санхүүгийн байгууллагаас татсан эх үүсвэр	2.0	0.5%
Бусад санхүүгийн өр төлбөр	1.2	0.3%
<b>Санхүүгийн бус өр төлбөр</b>	<b>4.4</b>	<b>1.2%</b>
<b>Өөрийн хөрөнгө</b>	<b>92.2</b>	<b>24.3%</b>
Гишүүдийн оруулсан хувь хөрөнгө	30.3	8.0%
Өмчийн бусад хэсэг	0.6	0.2%
Хоршоологчдын өмч	61.3	16.1%

- Нийт хөрөнгийн 96.3 хувь нь санхүүгийн хөрөнгө, үлдсэн 3.7 хувь нь санхүүгийн бус хөрөнгө байна.
- санхүүгийн хөрөнгийн бүрдлийг нийт хөрөнгөд эзлэх хувиар задалбал 16.7 хувийг мөнгө, түүнтэй адилтгах хөрөнгө, 78.5 хувийг цэвр зээл, 1.1 бусад санхүүгийн бус хөрөнгө бүрдүүлж байна.
- нийт хөрөнгийн 74.5 хувийг санхүүгийн өр төлбөр, 24.3 хувийг өөрийн хөрөнгө, 1.2 хувийг санхүүгийн бус өр төлбөр бүрдүүлж байна.

## ХҮРТЭЭМЖТЭЙ БАЙДАЛ



### БАРУУН БҮС

**40** ХЗХ  
**4** САЛБАР

### ХАНГАЙН БҮС

**18** ХЗХ  
**10** САЛБАР

### ТӨВИЙН БҮС

**22** ХЗХ  
**11** САЛБАР

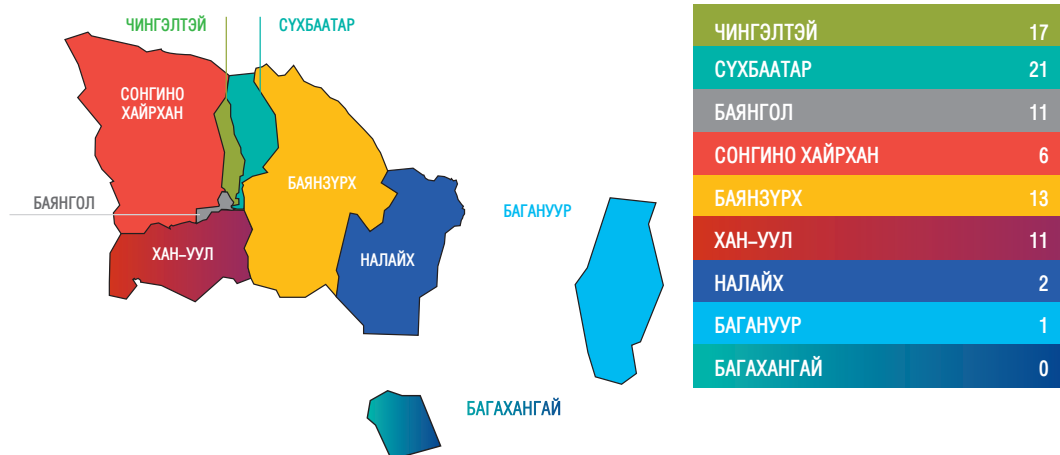
### ЗҮҮН БҮС

**14** ХЗХ  
**5** САЛБАР

### УЛААНБААТАР

**82** ХЗХ **13** САЛБАР

- Улаанбаатар хотод 82 ХЗХ, орон нутагт 94 ХЗХ бүртгэлтэй байна.
- Орон нутагт үйл ажиллагаа явуулж буй ХЗХ-дын 42.6 хувь нь баруун бүсэд, 23.4 хувь нь төвийн бүсэд, 19.1 хувь нь хангайн бүсэд, 14.9 хувь нь зүүн бүсэд байршжээ.
- Улаанбаатар хотод үйл ажиллагаа эрхэлж буй ХЗХ-дын 96.3 хувь нь төвийн зургаан дүүрэгт, 3.7 хувь нь алслагдмал хоёр дүүрэгт байршиж байна.



Санхүүгийн хүртээмжийн нийгэмлэг (AFI)-аас боловсруулсан индикаторуудыг ашиглан салбарын хүртээмжтэй байдлыг хөдөлмөрийн насны буюу 18–64 насны 10,000 хүнд болон 1,000 аж ахуйн нэгж (ААН)-д ногдох ХЗХ-ны тоогоор тооцоолоход дараах байдалтай байна.



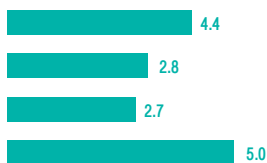
- 1,000 ААН-д ногдох ХЗХ-ны тоогоор Налайх дүүрэг 2.5, Чингэлтэй дүүрэг 2.3 үзүүлэлттэйгээр тус тус тэргүүлж байгаа бол Баянгол дүүрэг 0.8 гэсэн үзүүлэлттэйгээр хамгийн доогуур жагсаж байна.
- 10,000 хүнд ногдох ХЗХ-ны тоогоор Сүхбаатар, Чингэлтэй дүүргүүд тус тус 2.6, 2.3 гэсэн үзүүлэлтээр тэргүүлж байна.

<sup>1</sup> <https://www.afi-global.org/sites/default/files/publications/fidwg-core-set-measuring-fi.pdf>

10 000 хүнд ногдох ХЗХ-ны тоо




1 000 ААН-д ногдох ХЗХ-ны тоо



Хүртээмжийн үзүүлэлтийг 4 бүсээр ангилахад 10,000 хүнд ногдох болон 1,000 ААН-д ногдох ХЗХ-ны тоогоор баруун бүс тэргүүлж байна.

### Нэг гишүүнд ногдож буй дундаж зээл



### ЗЭЭЛИЙН ҮЙЛЧИЛГЭЭНИЙ ХҮРТЭЭМЖ

- Улсын хэмжээнд 18–64 насны 71 хүн тутмын нэг нь ХЗХ-нд гишүүнчлэлтэй, зээлийн үйлчилгээ хүртжээ.
- Дээрх үзүүлэлт орон нутагт 64 хүн тутмын нэг бол Улаанбаатар хотын хэмжээнд 80 хүнд нэг тохиож байна.
- Улсын хэмжээнд ХЗХ-ноос зээл авсан нэг гишүүнд ноогдох зээлийн дундаж хэмжээ 10.3 сая төгрөг байна.
- Улаанбаатар хотын хэмжээнд энэ дүн 17.4 сая төгрөг, орон нутагт 4.9 сая төгрөг болно.

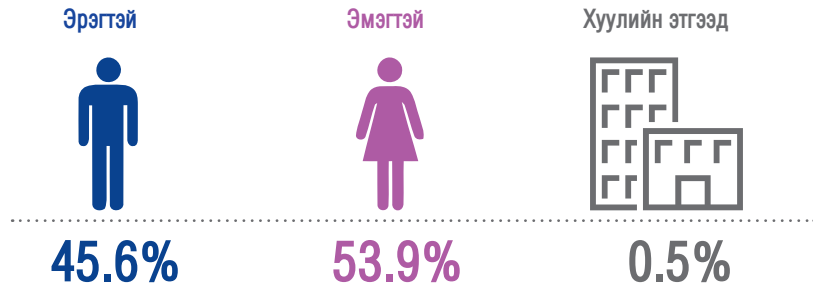
### ХАДГАЛАМЖИЙН ҮЙЛЧИЛГЭЭНИЙ ХҮРТЭЭМЖ

- Улсын хэмжээнд 18–64 насны 41 хүн тутмын нэг нь ХЗХ-нд хадгаламжаа байршуулсан.
- Энэхүү үзүүлэлт орон нутагт 44 хүн тутмын нэг, Улаанбаатар хотын хэмжээнд 38 хүн тутмын нэг байна.
- Улсын хэмжээнд ХЗХ-нд хадгаламж эзэмшигч нэг гишүүн дунджаар 5.3 сая төгрөгийн хадгаламжтай.
- Улаанбаатар хотын хэмжээнд энэ дүн 7.5 сая төгрөг, орон нутагт 2.9 сая төгрөг байна.

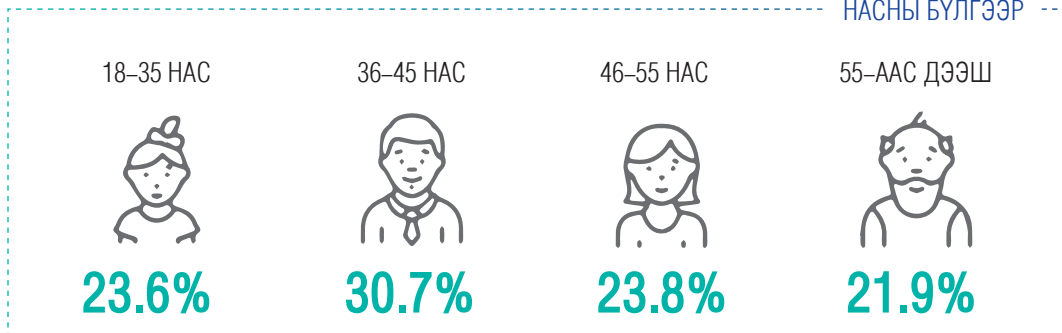
### Нэг гишүүнд ногдож буй хадгаламжийн дундаж хэмжээ



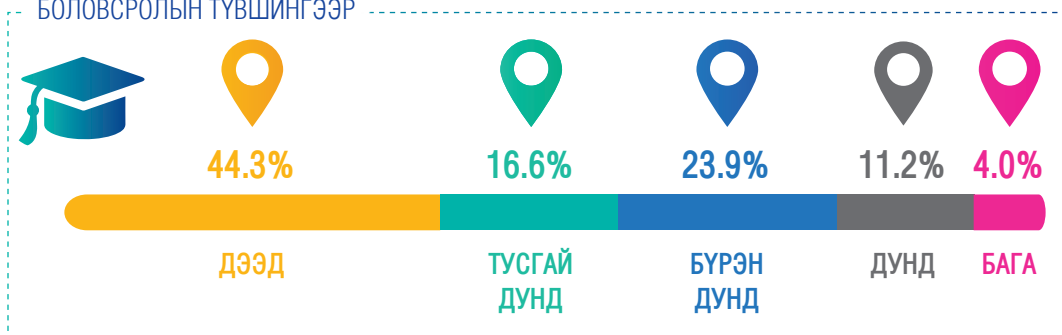
ХЗХ-НЫ ГИШҮҮДИЙН ХҮРТЭЭМЖ



НАСНЫ БҮЛГЭЭР



БОЛОВСРОЛЫН ТҮВШИНГЭЭР



Нийт ажилчдын тоо 565



Эмэгтэй 405  
Эрэгтэй 160



Нийт зээлдэгчдийн тоо 28,327

Эмэгтэй 15,389  
Эрэгтэй 12,770  
Хуулийн этгээд 168



Нийт хадгаламж эзэмшигчдийн тоо 49,257



Эмэгтэй 27,797  
Эрэгтэй 21,359  
Хуулийн этгээд 101



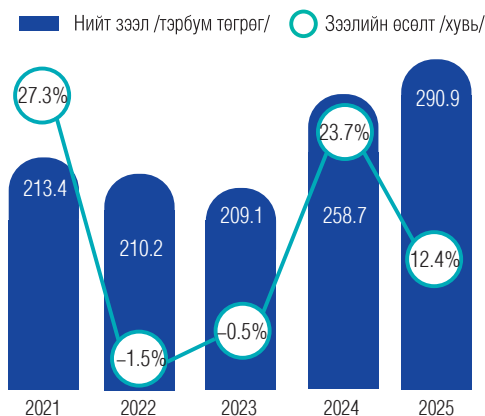
Нийт гишүүдийн тоо 77,155

Эмэгтэй 41,591  
Эрэгтэй 35,195  
Хуулийн этгээд 369

## БҮТЭЭГДЭХҮҮН ҮЙЛЧИЛГЭЭ

### ХЗХ-ДЫН ЗЭЭЛ

- Тайлант онд нийт зээл 290.9 тэрбум төгрөгт хүрсэн нь өмнөх оноос 32.2 тэрбум төгрөгөөр буюу 12.4 хувиар өссөн үзүүлэлт юм.
- 2021 онтой харьцуулбал нийт зээл 77.5 тэрбум төгрөгөөр буюу 36.3 хувиар нэмэгджээ.
- Цэвэр зээлийн хэмжээ 297.4 тэрбум төгрөгт хүрсэн.



ХЭВИЙН

92.0%



ХУГАЦАА ХЭТЭРСЭН

5.0%



ЧАНАРГҮЙ

3.0%

### ХЗХ-ДЫН ЗЭЭЛИЙН ЧАНАР

Хэвийн зээлийн хэмжээ өмнөх оноос 9.1 хувиар өсөж 267.5 тэрбум төгрөгт хүрлээ.

Хугацаа хэтэрсэн зээлийн хэмжээ өмнөх оноос 95.2 хувиар өсөж 14.7 тэрбум төгрөг боллоо.

Чанаргүй зээлийн хэмжээ өмнөх оноос 43.4 хувиар өсөж 8.7 тэрбум төгрөгт хүрэв.

2021 онтой харьцуулахад чанаргүй зээлийн дүн 1.3 тэрбум төгрөгөөр буюу 17.9 хувиар буурчээ.

### ХЗХ-ДЫН ЗЭЭЛИЙН ЗОРИУЛАЛТ

- Нийт зээлийн 12.6 хувь нь бөөний болон жижиглэн худалдаа, машин мотоциклийн засвар үйлчилгээнд, 11.5 хувь нь санхүүгийн болон даатгалын үйл ажиллагаанд, 5.6 хувь нь хөлслөн ажиллуулдаг өрхийн үйл ажиллагаанд зориулж тус тус олгосон байна.
- Нийт эргэн төлөгдсөн зээлийн 15.5 хувийг бөөний болон жижиглэн худалдаа, машин мотоциклийн засвар үйлчилгээнд, 10.3 хувийг санхүүгийн болон даатгалын үйл ажиллагаанд, 4.6 хувийг боловсруулах үйлдвэрлэлд олгосон зээлээс тус тус төлөгджээ.
- Нийт хаагдсан зээлийн 9.6 хувь нь бөөний болон жижиглэн худалдаа, машин мотоциклийн засвар үйлчилгээнд, 6.7 хувь нь хүн хөлслөн ажиллуулдаг өрхийн үйл ажиллагаанд, 6.5 хувь нь санхүүгийн болон даатгалын үйл ажиллагаанд зориулж олгосон зээлээс тус тус хаагджээ.

ТӨЛӨГДСӨН ЗЭЭЛ

ОЛГОСОН ЗЭЭЛ

ХААГДСАН ЗЭЭЛ

Хүн хөлслөн ажиллуулдаг өрхийн үйл ажиллагаа



0.4% 5.6% 6.7%

Бөөний болон жижиглэн худалдаа, машин мотоциклийн засвар үйлчилгээ



15.5% 12.6% 9.6%

ХАА, ойн аж ахуй, загас барилт, ан агнуур



4.0% 2.8% 1.3%

Санхүүгийн, даатгалын үйл ажиллагаа



10.3% 11.5% 6.5%

Барилга



4.4% 2.8% 2.2%

Үл хөдлөх хөрөнгийн үйл ажиллагаа



4.7% 2.2% 0.3%

Зочид буудал, байр, сууц болон нийтийн хоолны үйлчилгээ



2.2% 1.2% 0.3%

Боловсруулах үйлдвэр



4.6% 3.4% 2.6%

Хүний эрүүл мэнд, нийгмийн үйл ажиллагаа



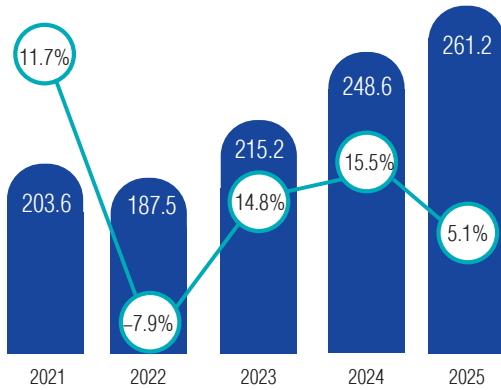
0.7% 0.5% 0.4%

Бусад



53.2% 57.4% 70.1%

■ Нийт хадгаламж /тэрбум төгрөг/ ○ Хадгаламжийн өсөлт /хувь/



ХЗХ-ДЫН ХАДГАЛАМЖ

- Тайлант онд хадгаламжийн хэмжээ өмнөх оноос 5.1 хувиар өсөж 261.2 тэрбум төгрөг боллоо.
- 2021 онтой харьцуулбал 57.6 тэрбум төгрөгөөр буюу 28.3 хувиар нэмэгджээ.

НИЙТ ХАДГАЛАМЖ

- 97.8 хувийг хугацаатай хадгаламж, 2.2 хувийг хугацаагүй хадгаламж бүрдүүлж байна.



97.8%

ХУГАЦААТАЙ



2.2%

ХУГАЦААГҮЙ



174 ХЗХ

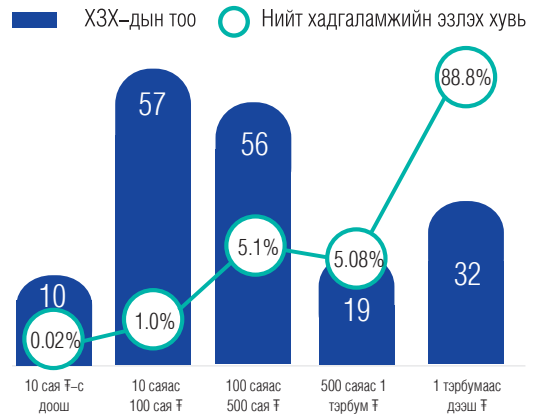


2 ХЗХ

- ХЗХ-дын 98.8 хувь буюу 174 ХЗХ нь 261.2 тэрбум төгрөгийн хадгаламж татан төвлөрүүлсэн.
- Үлдсэн 1.2 хувь буюу 2 ХЗХ хадгаламж татан төвлөрүүлээгүй болно.

## НИЙТ ХАДГАЛАМЖИД ЭЗЛЭХ ХУВЬ

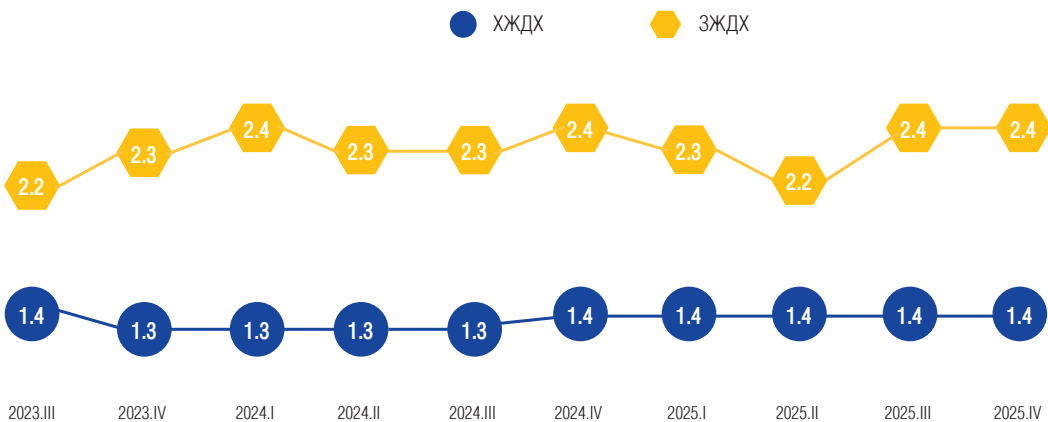
- 1 тэрбумаас дээш төгрөгийн хадгаламжтай 32 ХЗХ 232.0 тэрбум төгрөгийн хадгаламж татан төвлөрүүлсэн нь салбарын нийт хадгаламжийн 88.8 хувийг;
- 10 саяас 1 тэрбум төгрөгийн хадгаламжтай 132 ХЗХ 29.1 тэрбум төгрөгийн хадгаламж татан төвлөрүүлсэн нь салбарын нийт хадгаламжийн 11.18 хувийг;
- 10 саяас доош төгрөгийн хадгаламжтай 10 ХЗХ 0.1 тэрбум төгрөгийн хадгаламж татан төвлөрүүлсэн нь салбарын нийт хадгаламжийн 0.02 хувийг тус тус бүрдүүлж байна.



1.4%

Хугацаатай хадгаламжийн  
жигнэсэн дундаж сарын хүү

2.4%

Зээлийн жигнэсэн  
дундаж сарын хүү

## ОРЛОГО

ХЗХ–дын хүүгийн орлогыг өмнөх оны мөн үетэй харьцуулахад 16.9 хувиар өсөж 86.7 тэрбум төгрөгт хүрлээ. Үүнд;

- Зээлийн хүүгийн орлого 92.0 хувь буюу 79.7 тэрбум төгрөг;
- Банк, санхүүгийн байгууллагаас авсан хүүгийн орлого 7.0 хувь буюу 6.1 тэрбум төгрөг;
- Зээлийн нэмэгдүүлсэн хүүгийн орлого 1.4 хувь буюу 1.2 тэрбум төгрөг;
- Зээлийн хүүгийн орлогын буцаалт 0.4 хувь буюу 0.3 тэрбум төгрөг.



## ЗАРДАЛ

ХЗХ–дын хүүгийн зардлыг өмнөх оны мөн үетэй харьцуулахад 8.8 хувиар өсөж 44.3 тэрбум төгрөгт хүрлээ. Үүнд:

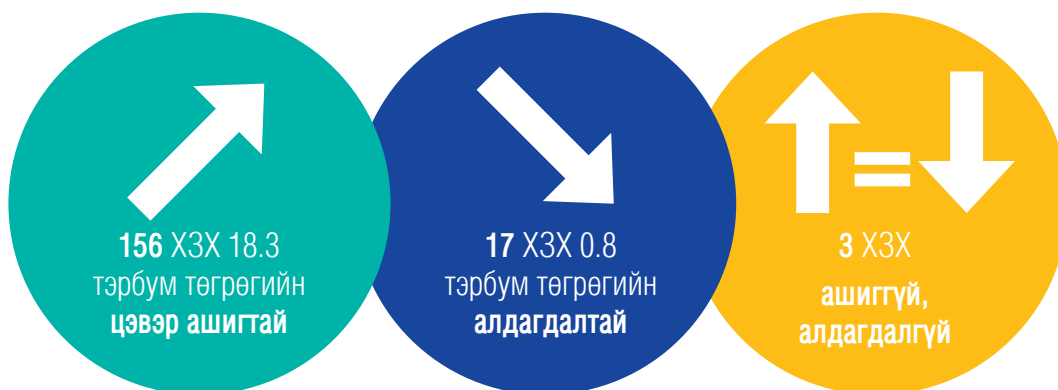
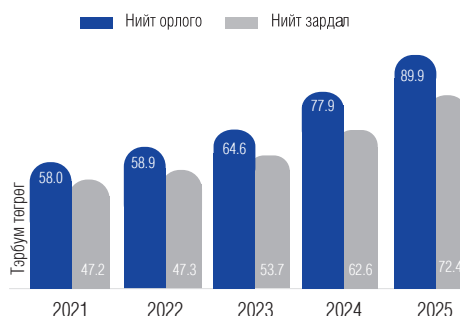
- Хадгаламжийн хүүгийн зардал 98.7 хувь буюу 43.8 тэрбум төгрөг;
- Банк, санхүүгийн байгууллагад төлсөн болон бусад хүүгийн зардал 0.5 хувь буюу 0.2 тэрбум төгрөг;
- Санхүүгийн байгууллагад төлсөн хүүгийн зардал 1.2 хувь буюу 0.5 тэрбум төгрөг;
- Хүүгийн зардлын буцаалт 0.4 хувь буюу 0.2 тэрбум төгрөг байна.



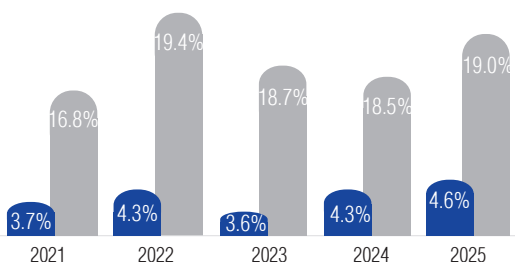
## АШИГТ АЖИЛЛАГАА

## ХЗХ-ДЫН ОРЛОГО, ЗАРДАЛ

- Тайлант онд ХЗХ-ны салбар 89.9 тэрбум төгрөгийн орлого олж, 72.4 тэрбум төгрөгийн зарлага гаргаж, 17.5 тэрбум төгрөгийн цэвэр ашигтай ажилласан.



Нийт хөрөнгийн өгөөж (Blue) / Өөрийн хөрөнгийн өгөөж (Grey)



## НИЙТ БОЛОН ӨӨРИЙН ХӨРӨНГИЙН ӨГӨӨЖ

- Татварын дараах цэвэр ашгаар тооцоолоход ХЗХ-дын өөрийн хөрөнгийн өгөөж нь өмнөх онтой харьцуулахад 0.5 пунктээр өсөж 19.0 хувьд хүрлээ.
- Нийт хөрөнгийн өгөөж нь 0.3 пунктээр өсөж 4.6 хувь болов.



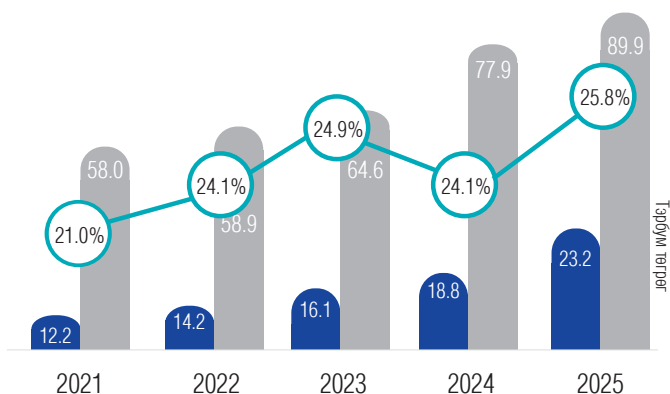
- ХЗХ-д нийгмийн даатгалын шимтгэлд 3.0 тэрбум төгрөг, ХАОАТ-т 1.2 тэрбум төгрөг, ААН-ийн орлогын албан татварт 1.8 тэрбум төгрөгийг тус тус улсын төсөвт татан төвлөрүүлсэн байна.

**ГОЛЛОХ ХАРЬЦААНУУД**

- Хүүгийн орлогын нийт зээлд эзлэх хувь өмнөх онтой харьцуулбал 1.2 пунктээр өсөж 29.8 хувьд хүрлээ.
- Цэвэр орлогыг нийт орлогод харьцуулан тооцдог цэвэр ахиуц ашгийн харьцаа нь өмнөх оноос 0.2 пунктээр буурч 19.4 хувь болжээ.



■ Үйл ажиллагааны зардал ■ Нийт орлого ○ Үйл ажиллагааны зардал / Нийт орлого



**ЗАРДАЛ ОРЛОГЫН ХАРЬЦАА**

- ХЗХ-д 100.0 төгрөгийн орлого олохын тулд дунджаар 25.8 төгрөгийн үйл ажиллагааны зардал гаргаж байна.

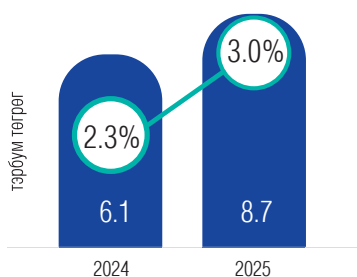


## ТОГТВОРТОЙ БАЙДАЛ

ХЗХ нь өөрийн үйл ажиллагаанд учирч болзошгүй эрсдэлийг дараах үндсэн 4 үзүүлэлт /PEARLS аргачлал/-ийн дагуу тооцож, мөрдлөг болгон ажилладаг. Үүнд:

1. Хөрөнгийн чанарын болон хамгаалалтын үзүүлэлт;
2. Үр ашигтай санхүүгийн бүтцийн үзүүлэлт;
3. Өгөөж, зардлын хувь хэмжээний үзүүлэлт;
4. Төлбөр түргэн гүйцэтгэх чадварын үзүүлэлт.

■ Чанаргүй зээл /тэрбум төгрөг/    ○ Нийт зээлд эзлэх чанаргүй зээлийн хувь



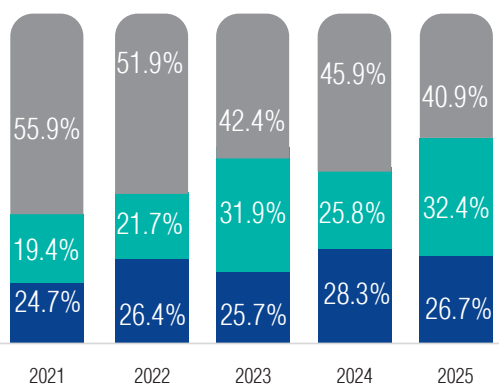
### ХЗХ-ДЫН ЧАНАРГҮЙ ЗЭЭЛ

- Чанаргүй зээлийн дүн өмнөх оноос 2.6 тэрбум төгрөгөөр өсөж 8.7 тэрбум төгрөг боллоо.
- Нийт зээлд эзлэх чанаргүй зээлийн хувь өмнөх оноос 0.7 пунктээр өсөж 3.0 хувьд хүрсэн. ХЗХ-дын мөрдөж буй зохистой харьцааны шалгуур үзүүлэлтээр энэхүү үзүүлэлт 5 хувиас бага байхыг шаарддаг.

### ЧАНАРГҮЙ ЗЭЭЛИЙН АНГИЛАЛ

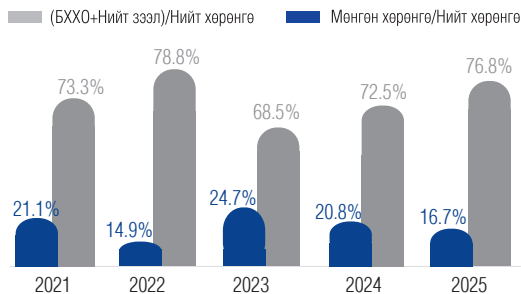
- Чанаргүй зээлийн ангилал дахь хэвийн бус зээлийн эзлэх хувь өмнөх оноос 1.6 пунктээр буурч 26.7 хувь болжээ.
- Эргэлзээтэй зээлийн хувьд өмнөх оноос 6.6 пунктээр буурч 32.4 хувьд хүрсэн бол муу зээл 5.0 пунктээр буурч 40.9 хувьд хүрлээ.

■ Хэвийн бус зээл    ■ Эргэлзээтэй зээл    ■ Муу зээл

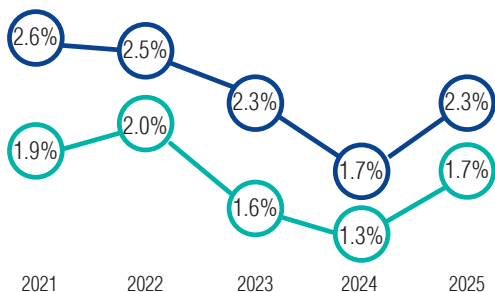


### ХЗХ-ДЫН ХӨРВӨХ ЧАДВАР

- ХЗХ-дын нийт мөнгө, түүнтэй адилтгах хөрөнгө болон нийт хөрөнгийн харьцаа 16.7 хувьтай байна.
- Богино хугацаат хөрөнгө оруулалт болон нийт зээлийн нийлбэрийг нийт хөрөнгөд харьцуулсан үзүүлэлт 76.8 хувь боллоо.



- Зээлийн эрсдэлийн сангийн нийт зээлд эзлэх хувь
- Зээлийн эрсдэлийн сангийн нийт хөрөнгөд эзлэх хувь



### ЗЭЭЛИЙН ЭРСДЭЛИЙН САН

- ХЗХ-дын зээлийн эрсдэлийн сангийн нийт зээлд эзлэх хувь 2.3, харин нийт хөрөнгөд эзлэх хувь 1.7 байна.

Харьцаа	Зохистой хувь	Тайлант улиралд
Бусдаас авсан зээл/Нийт хөрөнгө	<20%	0.7%
Нийт хадгаламж/Нийт хөрөнгө	40%–80%	68.9%
(Нийт зээлийн үлдэгдэл – Эрсдэлийн сан)/Нийт хөрөнгө	60%–85%	75.0%
Хоршоологчдын өмч/Нийт хөрөнгө	>5%	16.2%
Нөөцийн сан/Нийт хөрөнгө	>3%	4.5%
Үйл ажиллагааны зардал/Нийт хөрөнгө	<10%	6.1%

## БОДЛОГО ЗОХИЦУУЛАЛТ



### ХУУЛЬ, ЭРХ ЗҮЙН ОРЧИН

#### **Хууль, тогтоомж болон журмын өөрчлөлт, хэрэгжилт**

Санхүүгийн хоршооны тухай хууль /шинэчилсэн найруулга/-ийн төсөлд олон нийтээс санал авах хэлэлцүүлгийг 10 дугаар сард Дархан-Уул, Орхон, Булган, Сэлэнгэ, Дундговь, Дорноговь аймгуудад, 12 дугаар сард Улаанбаатар хотод тус тус зохион байгуулсан. Хуулийн төслийг Улсын Их Хурлын гишүүн Д.Үүрийнтуяа, Б.Заяабал нар санаачлан боловсруулж 2025 оны 12 дугаар сарын 31-ний өдөр Улсын Их Хуралд өргөн мэдүүллээ.

#### **Аудитын тухай хуулийн 10 дугаар зүйлийн 10.2.4 дэх заалтын хэрэгжилт**

Хуульд заасны дагуу 2024 оны тайланг аудитаар баталгаажуулж ирүүлбэл зохих 169 ХЗХ-оос 96.4 хувь буюу 163 ХЗХ жилийн эцсийн санхүүгийн тайланд хөндлөнгийн аудит хийлгэж Санхүүгийн зохицуулах хороонд ирүүлсэн.

#### **Зээлийн мэдээллийн тухай хуулийн хэрэгжилт**

ХЗХ-д Монголбанкнаас олгосон тусгай зөвшөөрөл бүхий зээлийн мэдээллийн үйлчилгээ үзүүлэх этгээдэд шаардлагатай мэдээллийг өгөх, авах гэрээ байгуулж мэдээлэл солилцох үүрэгтэй. Тайланд онд тусгай зөвшөөрөлтэй 176 ХЗХ-ны 63.6 хувь буюу 112 ХЗХ зээлийн мэдээллийн санд хамрагдаж, үйлчилгээ үзүүлэгчтэй хамтран ажиллах гэрээг байгуулсан байна. Үүнээс 51.8 хувь буюу 58 ХЗХ нийслэлд, 48.2 хувь буюу 54 ХЗХ орон нутагт үйл ажиллагаа явуулж байна.

#### **Мөнгө угаах болон терроризмыг санхүүжүүлэхтэй тэмцэх тухай хуулийн хэрэгжилт**

18 ХЗХ Монголбанкны СМА-д 20 сая төгрөг, түүнээс дээш үнийн дүнтэй бэлэн мөнгөний нийт 14,080,725.04 мянган төгрөгийн 279 гүйлгээг мэдээлсэн бөгөөд сэжигтэй гүйлгээ гараагүй байна.

#### **Зохицуулалтын үйлчилгээний хөлсний хэмжээг тогтоох, төвлөрүүлэх журам"-ын хэрэгжилт**

2025 оны 4 дүгээр улирлын байдлаар зохицуулалтын үйлчилгээний хөлс төвлөрүүлбэл зохих 94 ХЗХ-оос 93 ХЗХ 49,662.36 мянган төгрөгийг холбогдох дансанд төвлөрүүлсэн байна.



## ГАДААД ХАМТЫН АЖИЛЛАГАА

- Хууль зүй, дотоод хэргийн сайдын 2025 оны А/171 дугаар тушаалаар байгуулагдсан “Хадгаламж, зээлийн хоршооны салбарын эмзэг байдлын эрсдэлийн үнэлгээ хийх” дэд ажлын хэсэг хоёрдугаар хэлэлцүүлэг болох салбарын оролцогчдын дундах хэлэлцүүлгийг 2025 оны 10 дугаар сарын 28–ны өдөр зохион байгууллаа.
- Папуа шинэ Гвинейн Тусгаар Улсад 2025 оны 10 дугаар сарын 28–31–ний өдрүүдэд зохион байгуулагдсан Санхүүгийн хүртээмжийн нийгэмлэг (AFI)–ийн “Тогтвортой, ногоон санхүүжилтийн бодлого ба хэрэгжилт” уулзалтад Хадгаламж, зээлийн хоршооны газрын төлөөлөл оролцож, дижитал санхүүгийн үйлчилгээг ногоон санхүүжилт болон хүйсийн мэдрэмжтэй бодлого боловсруулан хэрхэн ашиглаж байгаа талаарх туршлагыг гишүүн орнууд хуваалцлаа.
- “Орон нутгийн хадгаламж, зээлийн хоршоод болон байгалийн нөөцийн хамтын менежментийн нөхөрлөлүүдийн туршлага солилцох форум”–ыг 2025 оны 11 дүгээр сарын 14–ний өдөр “Дэ нэйче консэрванси (TNC)” байгууллага болон Монголын хадгаламж, зээлийн хоршоодын үндэсний холбоотой хамтран зохион байгуулж, зорилтот 23 сумын нийт 160 орчим төлөөлөл оролцож, санал бодлоо солилцлоо.



## ХУРАЛ, СЕМИНАР, УУЛЗАЛТ

- Санхүүгийн зохицуулах хорооны даргын 2025 оны 449 дүгээр тушаалаар Бичил санхүүгийн бодлогын зөвлөлийн бүрэлдэхүүнийг шинэчлэн баталж, бодлогын зөвлөлийн ээлжит хурлыг 2025 оны 12 дугаар сарын 18–ны өдөр зохион байгууллаа.



# МӨНГӨН ЗЭЭЛИЙН ҮЙЛ АЖИЛЛАГАА ЭРХЛЭГЧ

Нийт хөрөнгө

1.4 наяд төгрөг



Санхүүгийн зах зээлийн төлөв

Улаанбаатар

413

Орон нутаг

179



Хүртээмжтэй байдал



Ашигт ажиллагаа



Нийт орлого

**374.1**

тэрбум төгрөг

Тайлант үеийн ашиг

**131.2**

тэрбум төгрөг

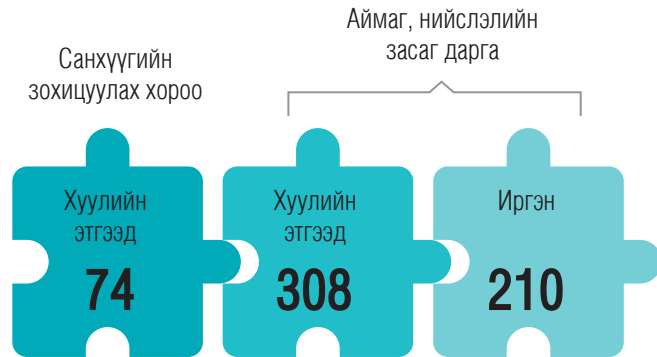
Бодлого зохицуулалт



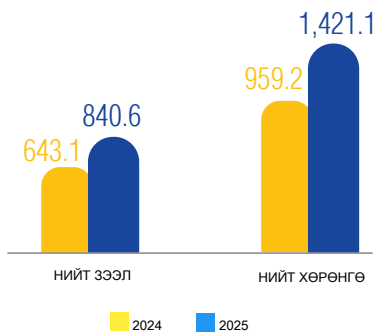
## САЛБАРЫН ТӨЛӨВ

## Мөнгөн зээлийн үйл ажиллагаа эрхлэгч этгээдийн тоон мэдээлэл

Улсын хэмжээнд мөнгөн зээлийн үйл ажиллагаа эрхлэгч (МЗҮАЭ) 592 байгаагаас 382 нь хууль этгээд, 210 нь иргэн бөгөөд үүнээс 74 хуулийн этгээд нь Санхүүгийн зохицуулах хороонд бүртгэлтэй байна.



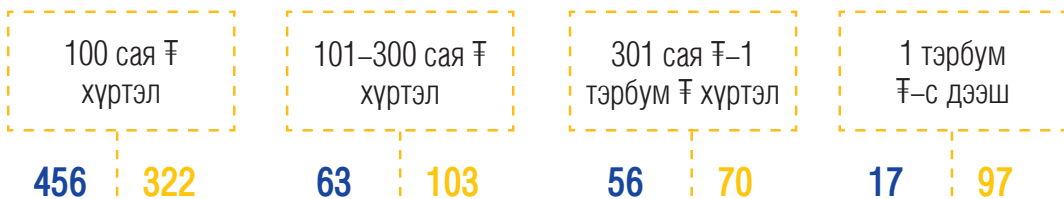
## Нийт хөрөнгө, нийт зээл /тэрбум төгрөг/



Өмнөх онтой харьцуулахад МЗҮАЭ-дийн

- Нийт хөрөнгийн хэмжээ 48.2 хувиар буюу 461.9 тэрбум төгрөгөөр;
- Нийт зээлийн хэмжээ 641.8 тэрбум төгрөгт хүрч 30.7 хувиар буюу 197.5 тэрбум төгрөгөөр тус тус өслөө.

## Хувь нийлүүлсэн хөрөнгө



- Хувь нийлүүлсэн хөрөнгийн хэмжээгээр авч үзвэл 100 сая төгрөг хүртэлх хөрөнгөтэй 456, 101—300 сая төгрөгийн хооронд 63, 301 – 1 тэрбум төгрөгийн хооронд 56, 1 тэрбум төгрөгөөс дээш хөрөнгөтэй 17 МЗҮАЭ байна.
- Харин нийт хөрөнгийн дүнгээр авч үзвэл 100 сая хүртэлх төгрөгтэй 322, 101 – 300 сая төгрөг хүртэл төгрөгтэй 130, 301 – 1 тэрбум хүртэл төгрөгтэй 70, 1 тэрбум дээш төгрөгтэй 97 МЗҮАЭ байна.

## МЗҮАЭ–дийн хөрөнгийн бүтэц /тэрбум төгрөгөөр/

ЭРГЭЛТИЙН ХӨРӨНГӨ	1,379.9	97.1%
Мөнгөн хөрөнгө	56.8	4.0%
НИЙТ ЗЭЭЛ	840.6	59.2%
ӨМЧЛӨХ БУСАД ХӨРӨНГӨ	110.1	7.7%
БУСАД ХӨРӨНГӨ	372.4	26.2%
ЭРГЭЛТИЙН БУС ХӨРӨНГӨ	41.2	2.9%
НИЙТ ХӨРӨНГИЙН ДҮН	1,421.1	100.0%

- МЗҮАЭ–дийн нийт хөрөнгийн 97.1 хувь эргэлтийн хөрөнгө зээлж, үүний 4.0 хувийг мөнгөн хөрөнгө, 59.2 хувийг нийт зээл, 7.7 хувийг өмчлөх бусад хөрөнгө, 26.2 хувийг бусад хөрөнгө бүрдүүлж байна. Харин нийт хөрөнгийн 2.9 хувь нь эргэлтийн бус хөрөнгө болно.

## МЗҮАЭ–дийн өр төлбөрийн бүтэц /тэрбум төгрөгөөр/

ӨР ТӨЛБӨР	745.8	52.5%
Зээл	304.0	21.4%
Гаргасан өрийн бичиг	113.4	8.0%
Бусад өр төлбөр	328.4	23.1%
ЭЗДИЙН ӨМЧ	675.3	47.5%
Хувь нийлүүлсэн хөрөнгө	102.0	7.2%
Хуримтлагдсан ашиг / алдагдал	573.3	40.3%
НИЙТ ӨР ТӨЛБӨР БА ЭЗДИЙН ӨМЧ	1,421.1	100.0%

- Тус салбарын өр төлбөрийн бүтцийг харвал 52.5 хувийг өр төлбөр, 47.5 хувийг эздийн өмч бүрдүүлж байна.



НИЙТ ЗЭЭЛ  
100.0%



ХЭВИЙН  
87.1%



ХУГАЦАА ХЭТЭРСЭН  
12.9%

2025

## БАРЬЦАА ХӨРӨНГӨ АНГИЛАЛААР

Барьцаагүй



60.1%

Үнэт эдлэл



16.6%

Тээврийн хэрэгсэл



15.8%

Эзэмших эрх



4.2%

Орлого



1.5%

Цахилгаан хэрэгсэл



0.7%

Үл хөдлөх хөрөнгө



0.4%

Тоног төхөөрөмж



0.2%

Бараа материал, хувцас  
хэрэглэл

0.1%

Тавилга эд хогшил



0.0%

Мал



0.0%

Бусад



0.4%



### ДУНДАЖ ЗЭЭЛ

### ИРГЭН

- МЗҮАЭ иргэн дунджаар 1 зээлдэгчид Улсын хэмжээнд 0.4 сая төгрөгийг зээлсэн бол энэхүү үзүүлэлт орон нутагт 0.2 сая төгрөг, Улаанбаатар хотод 1.2 сая төгрөг байна.

### ХУУЛИЙН ЭТГЭЭД

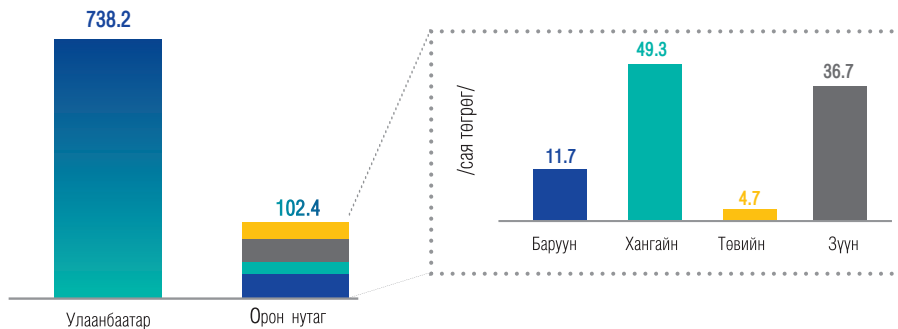
- МЗҮАЭ хуулийн этгээдээс 1 зээлдэгчид олгосон зээлийн дундаж Улсын хэмжээнд 1.5 сая төгрөг бөгөөд энэ үзүүлэлт орон нутагт 1.8 сая төгрөг, Улаанбаатар хотод 1.5 сая төгрөг байна.



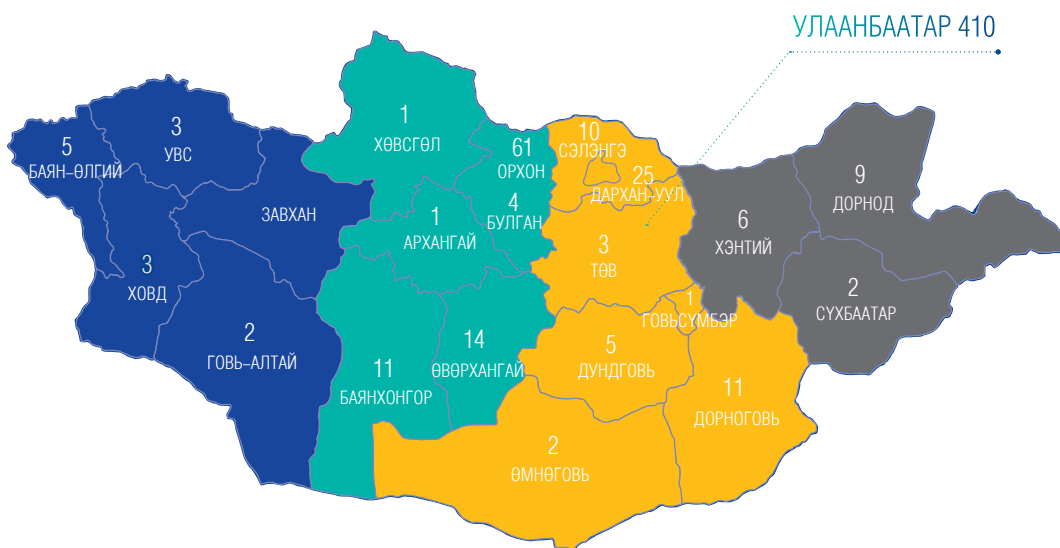
### ДУНДАЖ ЗЭЭЛ

### НИЙТ ЗЭЭЛ /ТЭРБУМ ТӨГРӨГӨӨР/

- Улаанбаатар хотод үйл ажиллагаа эрхэлж байгаа МЗҮАЭ-ийн зээлийн өрийн үлдэгдэл 738.2 тэрбум төгрөг байгаагаас хуулийн этгээдийн олгосон зээлийн үлдэгдэл 732.8 тэрбум төгрөг, иргэний олгосон зээлийн өрийн үлдэгдэл 5.4 тэрбум төгрөг байна.
- Орон нутгийн хувьд 102.4 тэрбум төгрөгийн зээлийн өрийн үлдэгдэлтэй ба үүнээс хуулийн этгээдээс олгосон зээлийн үлдэгдэл 99.9 тэрбум төгрөг, иргэнээс олгосон зээлийн үлдэгдэл 2.5 тэрбум төгрөг байна.



## ХҮРТЭЭМЖТЭЙ БАЙДАЛ



БАРУУН БҮС

13 МЗҮАЭ

5 САЛБАР

ХАНГАЙН БҮС

92 МЗҮАЭ

15 САЛБАР

ТӨВИЙН БҮС

57 МЗҮАЭ

27 САЛБАР

ЗҮҮН БҮС

17 МЗҮАЭ

6 САЛБАР

УЛААНБААТАР

410 МЗҮАЭ

114 САЛБАР

- Орон нутагт үйл ажиллагаа явуулж буй 179 МЗҮАЭ-ийн 7.3 хувь нь баруун бүсэд, 9.5 хувь нь зүүн бүсэд, 31.8 хувь нь төвийн бүсэд, 51.4 хувь нь хангайн бүсэд байршжээ.
- Үүнийг ангилбал баруун бүсэд 9 иргэн, 4 хуулийн этгээд, хангайн бүсэд 74 иргэн, 18 хуулийн этгээд, төвийн бүсэд 20 иргэн, 37 хуулийн этгээд, зүүн бүсэд 8 иргэн, 9 хуулийн этгээд МЗҮАЭ-ээр бүртгүүлсэн байна.

- Улаанбаатар хотод үйл ажиллагаа явуулж буй МЗҮАЭ–дийн 98.8 хувь нь төвийн зургаан дүүрэгт, 1.2 хувь нь алслагдмал хоёр дүүрэгт байршиж байна.
- МЗҮАЭ–ийн 25.2 хувь нь Баянзүрх, 22.0 хувь нь Баянгол, 17.7 хувь нь Сүхбаатар, 13.3 хувь нь Хан–Уул, 10.7 хувь нь Чингэлтэй, 9.9 хувь нь Сонгинохайрхан, 0.7 хувь нь Налайх, 0.5 хувь нь Багануур дүүрэгт тус тус байршиж байна.
- Эдгээрийн 99 нь иргэн, 314 нь хуулийн этгээдээр бүртгүүлсэн болно.



Улсын хэмжээнд 45 МЗҮАЭ–ийн 167 салбарын үйл ажиллагаа эрхэлж байгаа бөгөөд 114 салбар нь Улаанбаатар хотод, 53 салбар нь хөдөө орон нутагт байрлаж байна.



Үүнээс 98 салбар нь Санхүүгийн зохицуулах хороонд бүртгүүлтэй байна.

“Санхүүгийн хүртээмжийн нийгэмлэг (AFI)”-ийн улс орнуудын санхүүгийн хүртээмжийг үнэлэх үндсэн индикаторуудыг ашиглан салбарын хүртээмжтэй байдлыг хөдөлмөрийн насны буюу 18–64 насны 10,000 хүнд ногдох, 1,000 аж ахуйн нэгж (ААН)-д ногдох МЗҮАЭ-дын тоогоор тооцоолоход дараах байдалтай байна.



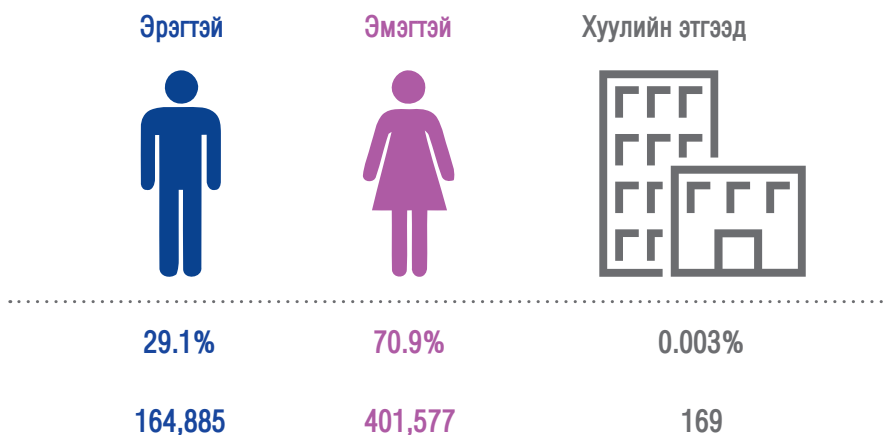
- 1,000 ААН-д ногдох МЗҮАЭ-ийн тоогоор Багануур дүүрэг 11.5, Налайх дүүрэг 7.5 үзүүлэлттэйгээр тус тус тэргүүлж байгаа бол Хан-Уул дүүрэг 5.0 гэсэн үзүүлэлттэйгээр хамгийн доогуур жагсаж байна.
- 10,000 хүнд ногдох МЗҮАЭ-ийн тоогоор Баянзүрх, Сүхбаатар дүүргүүд тус тус 17.8, 9.2 гэсэн үзүүлэлтээр тэргүүлж байна.

<https://www.afi-global.org/sites/default/files/publications/fidwg-core-set-measuring-fi.pdf>

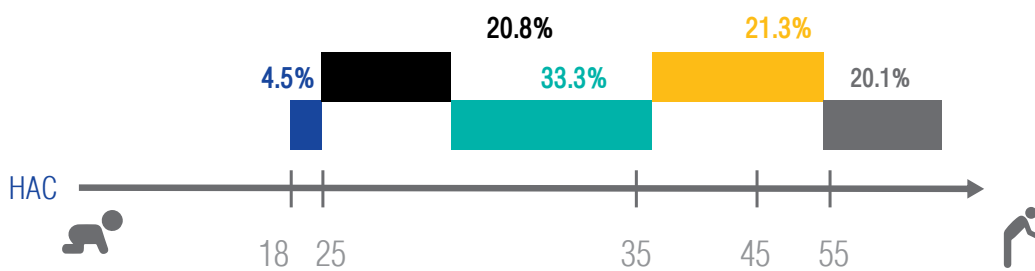


Хүртээмжийн үзүүлэлтийг 4 бүсээр ангилахад 10,000 хүнд ногдох болон 1,000 ААН-д ногдох МЗҮАЭ-ийн тоогоор Хангайн бүс тэргүүлж байна.

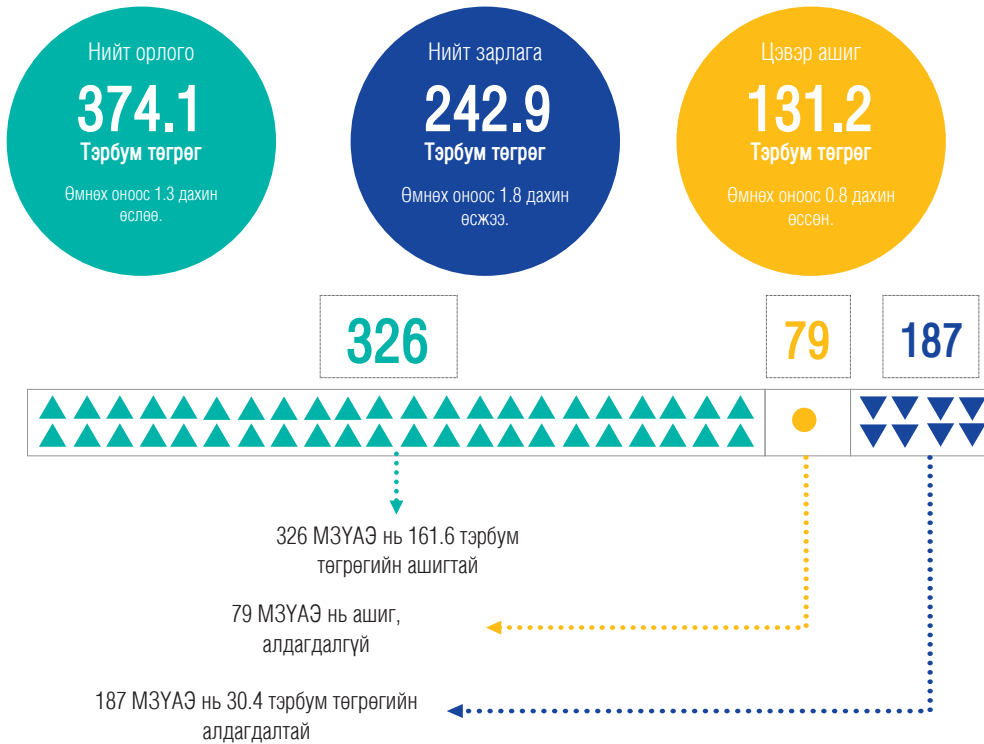
Нийт зээлдэгч



Нийт зээлдэгчид /насны бүлгээр/




## АШИГТ АЖИЛЛАГАА



### ЗАРДЛЫН БҮТЭЦ

- Нийт зардлыг бүтцээр авч үзвэл 38.2 хувь нь үйл ажиллагааны, 21.6 хувь нь эх үүсвэрийн, 12.4 хувь нь цалин, 10.3 хувь нь орлогын албан татвар, 1.9 хувь нь түрээс, 1.6 хувь нь НДШ, эрүүл мэндийн даатгалын шимтгэл, 0.1 хувь нь үүргийн гүйцэтгэл хангуулахтай холбоотой, 13.9 хувь нь бусад зардал эзэлж байна.



### ОРЛОГЫН БҮТЭЦ

- Нийт орлогыг бүтцээр авч үзвэл 87.3 хувь нь зээлийн хүүгийн, 0.2 хувь нь нэмэгдүүлсэн хүүгийн, 0.5 хувь нь харилцах, хадгаламжийн хүүгийн, 1.2 хувь нь бусад хүүгийн үлдсэн 10.8 хувь нь бусад орлогоос бүрдэж байна.

## БОДЛОГО ЗОХИЦУУЛАЛТ



### ХУУЛЬ, ЭРХ ЗҮЙН ОРЧИН

Санхүүгийн зохицуулах хорооны дэргэдэх Мөнгөн зээлийн үйл ажиллагааны бодлогын зөвлөлийн 2025 оны 01 дүгээр тогтоолыг хүчингүй болгуулахаар “Тоонот хүрээ” ХХК нь Монгол Улсын Дээд Шүүхийн Хяналтын шатны захиргааны хэргийн шүүхэд нэхэмжлэл гаргасан бөгөөд тус шүүхээс Захиргааны хэргийн давж заалдах шатны шүүхийн 2025 оны 10 дугаар сарын 20-ны өдрийн №221/ШШ2025/0025 тоот шийдвэрээр нэхэмжлэлийг бүхэлд нь хэрэгсэхгүй болгож, өмнөх шийдвэрийг хэвээр үлдээжээ. Иймд Мөнгөн зээлийн үйл ажиллагааны бодлогын зөвлөлийн 2025 оны 01 дүгээр тогтоолоор баталсан МЗҮАЭ-ээс олгох зээлийн хүүгийн дээд хэмжээ сарын 4.5 хувь хүчин төгөлдөр хэвээр мөрдөгдөж байна.

Санхүүгийн зохицуулах хорооны даргын 2025 оны 11 дүгээр сарын 07-ны өдрийн 414 дүгээр тушаалаар баталсан удирдамжийн дагуу Баянгол дүүргийн 13 дугаар хорооны нутаг дэвсгэр дэх Өргөө кинотеатр орчим болон Ард аюушийн өргөн чөлөө замын урд хэсэгт байрлах МЗҮАЭ-ээр бүртгүүлсэн иргэн, хуулийн этгээд нь холбогдох хууль тогтоомжийг мөрдөж байгаа эсэх, эрх бүхий байгууллагад бүртгүүлэхгүйгээр мөнгөн зээлийн үйл ажиллагаа эрхэлж буй этгээдийг олж илрүүлэх зорилгоор газар дээрх шалгалтыг хийж гүйцэтгэлээ.

Шалгалтаар 3 иргэн эрх бүхий байгууллагад бүртгүүлэхгүйгээр мөнгөн зээлийн үйл ажиллагаа эрхэлсэн, 3 хуулийн этгээд зээлийн хүүгийн дээд хэмжээнээс хэтэрсэн хүү тогтоосон зөрчлүүд илэрсэн тул Зөрчлийн тухай хуульд заасан холбогдох торгуулийг ногдуулсан. Мөнгөн зээлийн үйл ажиллагааг зохицуулах тухай хуулийн 18 дугаар зүйлийн 18.6 этгээдэд зөрчлийг арилгах хүртэлх хугацаанд үйл ажиллагааг зогсоож дахин шинээр зээл олгохгүй байх, зээлдэгчдээс хүүгийн төлбөр нэхэмжлэхгүйгээр барьцаа хөрөнгийг буцаан олгож зээлийн гэрээг дуусгавар болгохыг даалгасан болно. Түүнчлэн тус хуулийн 18.4-т заасны дагуу зээлийн үлдэгдэлтэй зээлдэгчдийн хэтрүүлэн төлсөн дүнг үндсэн зээлийн төлбөрт тооцон суутгаж, үлдсэн хэсгийг зээлдэгчдэд эргүүлэн олгохыг үүрэг болгов.



# ЗЭЭЛИЙН БАТЛАН ДААЛТЫН САН

Нийт хөрөнгө

**310.8**  
тэрбум төгрөг



Санхүүгийн зах зээлийн төлөв

Нэг батлан  
даатгагчид ногдох  
батлан даалтын  
дундаж хэмжээ

**31.7**  
сая төгрөг



Хүртээмжтэй байдал

Ирүүлсэн  
хүсэлтийн тоо

**2,491**



Бүтээгдэхүүн үйлчилгээ

Ашигт ажиллагаа



Үйл ажиллагааны орлого

**23.5** тэрбум төгрөг

Тайлант үеийн цэвэр үр дүн

**(1.4)** тэрбум төгрөг

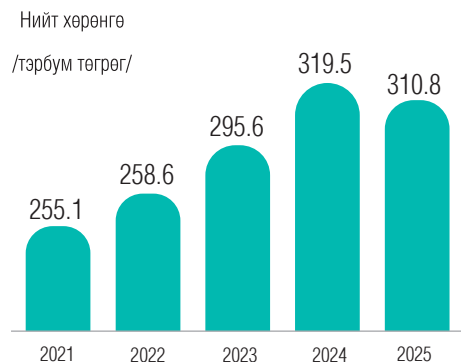
Тогтвортой байдал



Чанаргүй батлан  
даалтын эзлэх хувь

**1.6%**

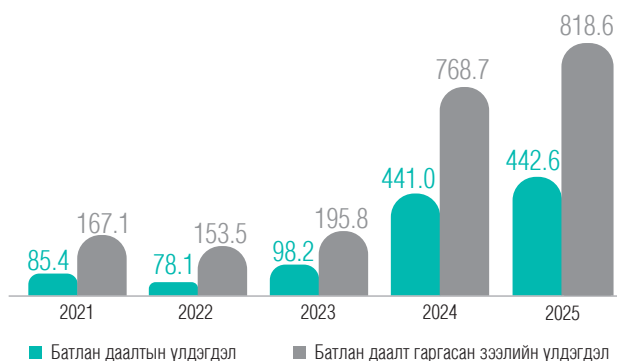
## САЛБАРЫН ТӨЛӨВ



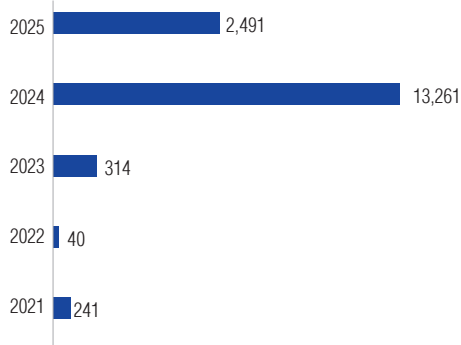
Зээлийн батлан даалтын сан (ЗБДС)-ийн санхүүгийн зарим тоон үзүүлэлтийг өмнөх онтой харьцуулбал:

- Нийт хөрөнгийн хэмжээ 2.7 хувь буюу 8.7 тэрбум төгрөгөөр буурч;
- Батлан даалтын үлдэгдэл 0.4 хувь буюу 1.6 тэрбум төгрөгөөр;
- Батлан даалт гаргасан зээлийн үлдэгдэл 6.5 хувь буюу 49.9 тэрбум төгрөгөөр тус тус өслөө.

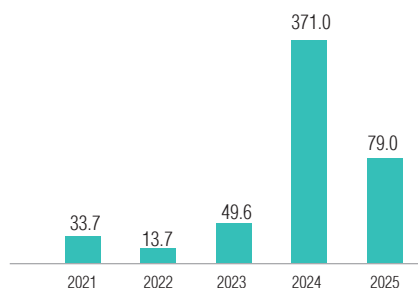
Батлан даалт болон батлан даалттай зээлийн үлдэгдэл /тэрбум төгрөг/



Олгосон батлан даалтын тоо

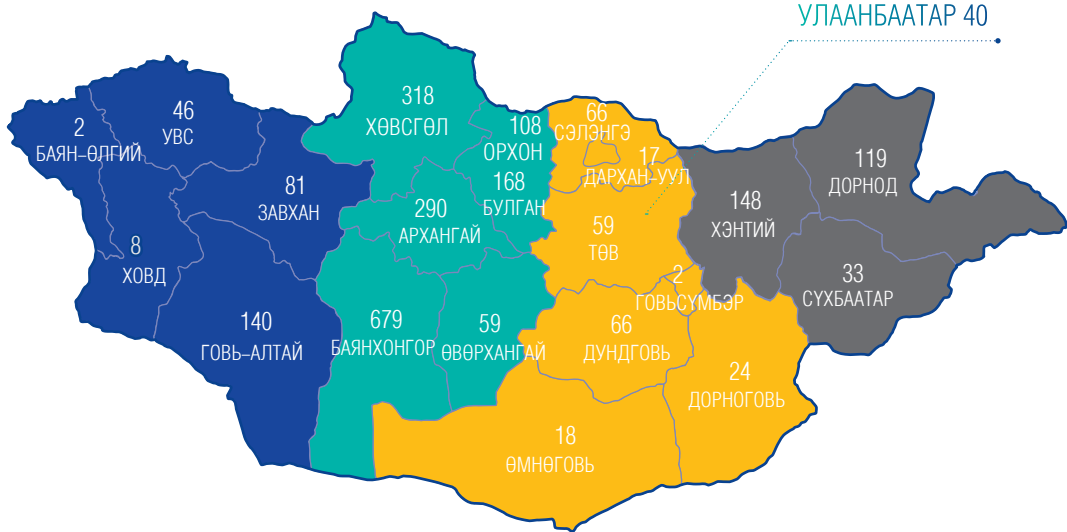


Шинээр олгосон батлан даалтын дүн /тэрбум төгрөг/

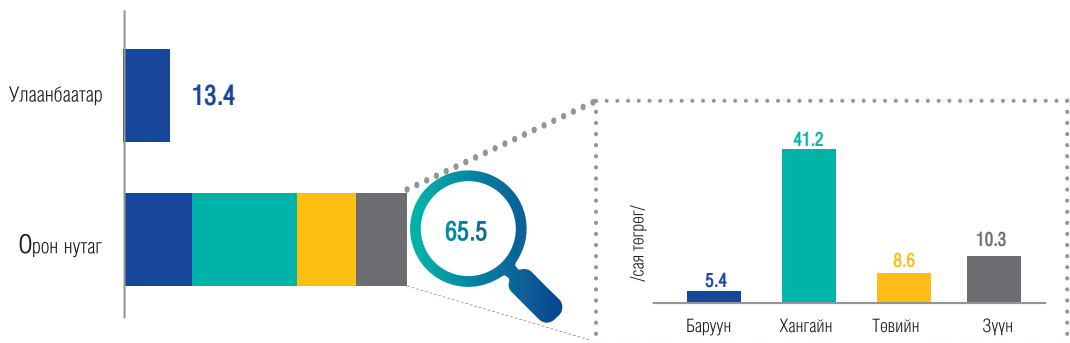


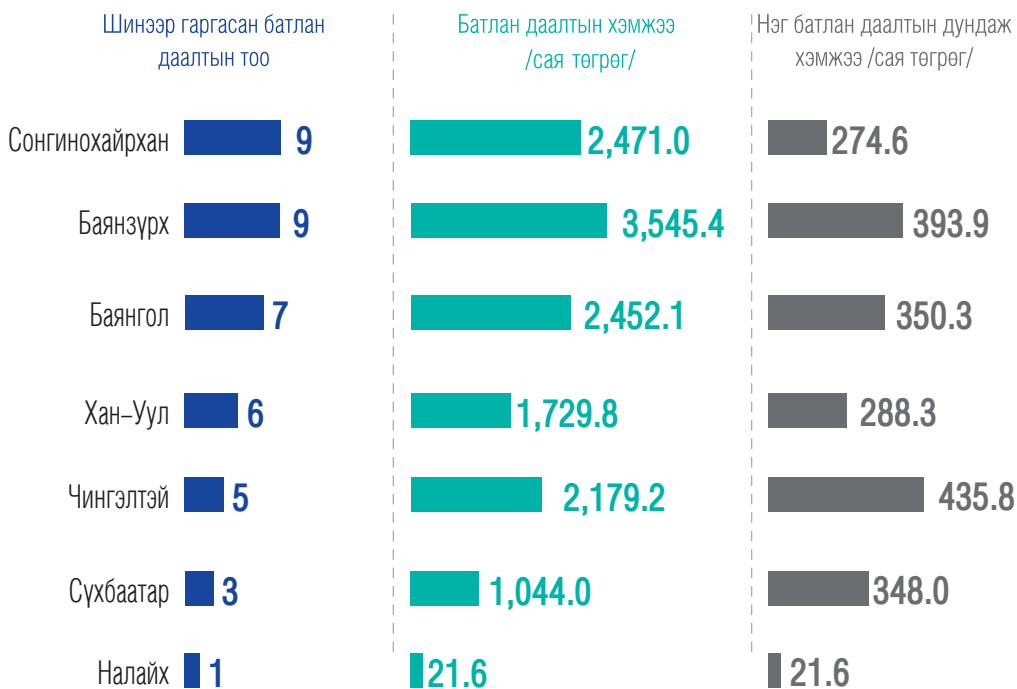
Олгосон батлан даалтын дүн өмнөх оноос 78.7 хувиар, тоо 81.2 хувиар тус тус буурсан.

## ХҮРТЭЭМЖТЭЙ БАЙДАЛ



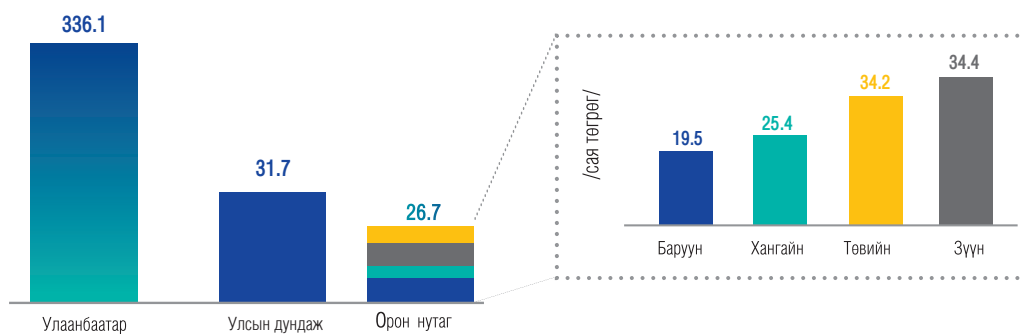
НИЙТ БАТЛАН ДААЛТЫН ХЭМЖЭЭ /тэрбум төгрөгөөр/





#### НЭГ БАТЛАН ДААЛТЫН ДУНДАЖ ХЭМЖЭЭ

- Нэг зээлдэгчид ногдох батлан даалтын үлдэгдэл дунджаар Улаанбаатар хотод 336.1 сая төгрөг, орон нутагт 26.7 сая төгрөг, улсын хэмжээнд 31.7 сая төгрөг байна.
- Бүс нутгуудын хувьд Зүүн бүсэд нэг зээлдэгчид олгосон батлан даалтын дундаж үлдэгдэл хамгийн их буюу 34.4 сая төгрөг байна.

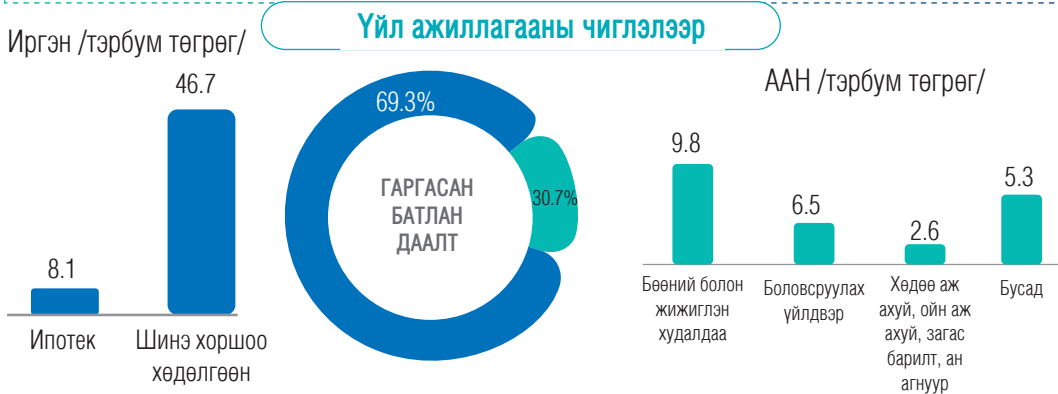


## БҮТЭЭГДЭХҮҮН ҮЙЛЧИЛГЭЭ

	Батлан даалт гаргуулахаар ирүүлсэн хүсэлтийн тоо	Шийдвэрлэгдсэн хүсэлтийн тоо	Эзлэх хувь
2022	75	42	56.0%
2023	440	355	80.7%
2024	13,263	13,261	99.9%
2025	2,491	2,491	100.0%

### ХҮСЭЛТИЙН ТОО

Батлан даалт гаргуулах 2,491 хүсэлт 100.0 хувь шийдвэрлэгдсэн. Энэ тоо өмнөх оноос 5.3 дахин буурчээ.

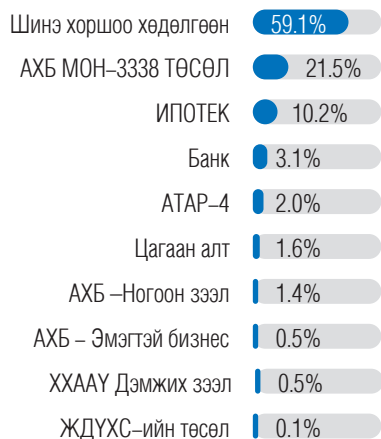


Батлан даалт олгосон зээлийн 67.9 хувийг иргэн, 32.1 хувийг аж ахуйн нэгж бүрдүүлж байна. Аж ахуйн нэгжид олгосон батлан даалтын 39.3 хувийг бөөний болон жижиглэн худалдааны үйл ажиллагаа, 22.0 хувийг боловсруулах үйлдвэр, 14.8 хувийг хөдөө аж ахуй, ойн аж ахуй, загас барилт, ан агнуур, 23.9 хувийг бусад салбар зээлж байна. Иргэнд олгосон батлан даалтын 60.3 хувийг “Шинэ хоршоо” хөдөлгөөн болон 39.7 хувийг ипотек болно.

### БАТЛАН ДААЛТ ЭХ ҮҮСВЭРЭЭП

Гаргасан батлан даалтын эх үүсвэрийн 46.7 тэрбум төгрөгийг “Шинэ хоршоо” хөдөлгөөн, 17.0 тэрбумыг Азийн хөгжлийн банкны МОН-3338 төсөл, 8.1 тэрбумыг ипотек, 2.8 тэрбумыг банк, 1.6 тэрбумыг АТАР-4, 1.3 тэрбумыг цагаан алт, 1.1 тэрбумыг Азийн хөгжлийн банкны Ногоон зээл, 414.0 саяыг Азийн хөгжлийн банкны Эмэгтэй бизнес эрхлэгчдийг дэмжих, 360 саяыг ХХААҮ дэмжих зээл, 58.0 саяыг Жижиг, дунд үйлдвэрийг хөгжүүлэх сангийн төсөл тус тус санхүүжүүлсэн болно.

### Олгосон батлан даалтын хувь хэмжээ



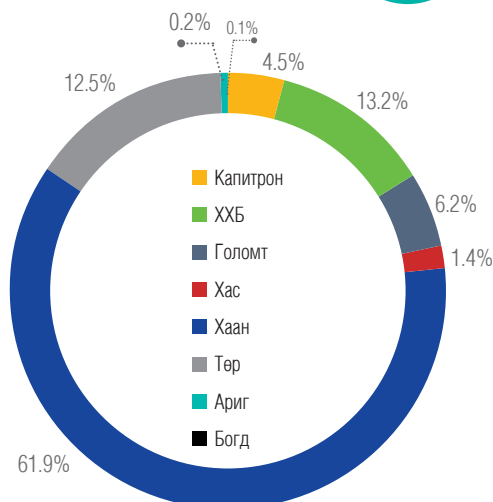
## БАТЛАН ДААЛТ ГАРГАСАН ДУНДАЖ ХУГАЦАА

- Гаргасан батлан даалтын дундаж хугацаа 91.5 сар буюу 7.6 жил байна.
- Энэ үзүүлэлт нь өмнөх оноос 13.4 сараар өссөн үзүүлэлт юм.

91.5  
CAP

## БАТЛАН ДААЛТ БАНКААР

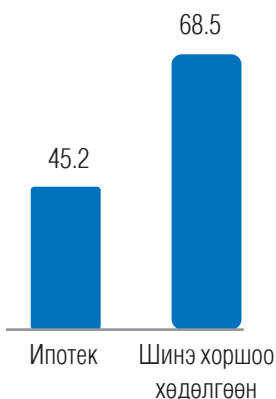
Хаан банк 48.9 тэрбум төгрөг, Худалдаа хөгжлийн банк 10.4 тэрбум төгрөг, Төрийн банк 9.9 тэрбум төгрөг, Голомт банк 4.9 тэрбум төгрөг, Капитрон банк 3.6 тэрбум төгрөг, Хас банк 1.1 тэрбум төгрөг, Богд банк 0.1 тэрбум төгрөг, Ариг банк 0.1 тэрбум төгрөгийн батлан даалт тус тус гаргасан.



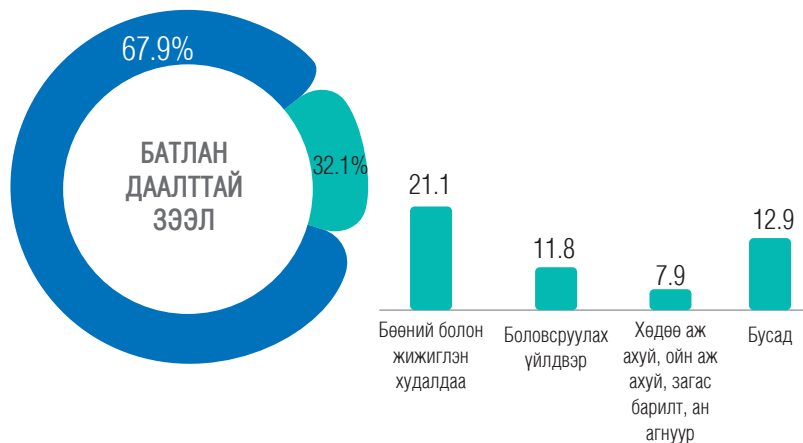
## БАТЛАН ДААЛТТАЙ ЗЭЭЛ ҮЙЛ АЖИЛЛАГААНЫ ЧИГЛЭЛЭЭР

Батлан даалт олгосон зээлийн 67.9 хувийг иргэн, 32.1 хувийг аж ахуйн нэгж бүрдүүлж байна. Аж ахуйн нэгжид олгосон батлан даалтын 39.3 хувийг бөөний болон жижиглэн худалдааны үйл ажиллагаа, 22.0 хувийг боловсруулах үйлдвэр, 14.8 хувийг хөдөө аж ахуй, ойн аж ахуй, загас барилт, ан агнуур, 23.9 хувийг бусад салбар эзэлж байна. Иргэнд олгосон батлан даалтын 60.3 хувийг “Шинэ хоршоо” хөдөлгөөн болон 39.7 хувийг ипотекаар болно.

Иргэн /тэрбум төгрөг/



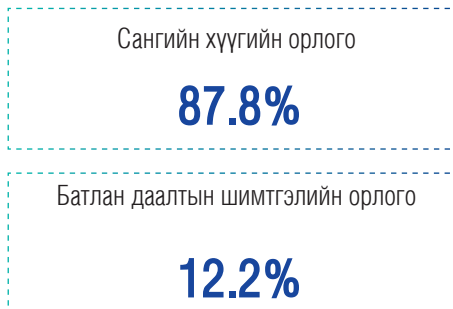
ААН /тэрбум төгрөг/



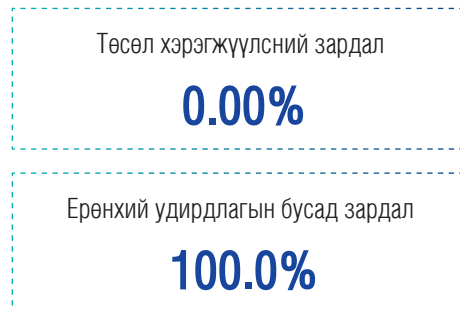
## АШИГТ АЖИЛЛАГАА



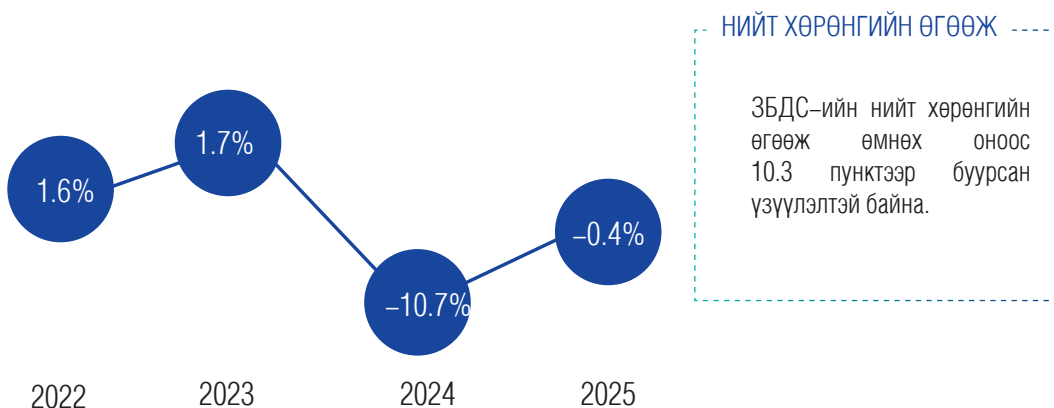
## Орлогын бүтэц



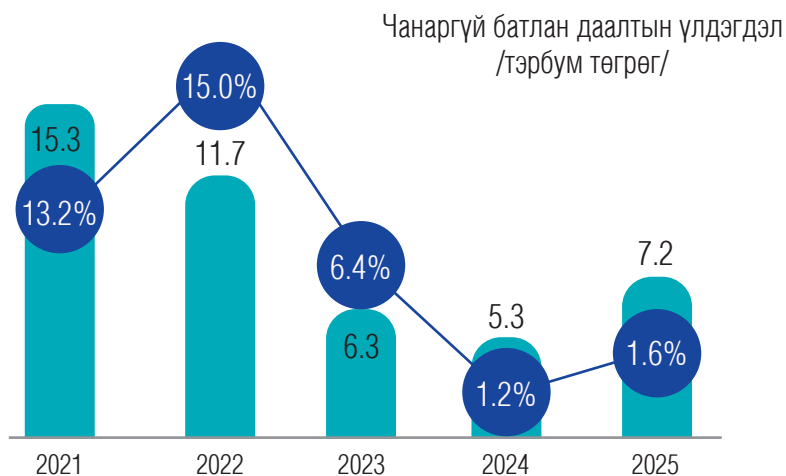
## Зарлагын бүтэц



## Нийт хөрөнгийн өгөөж

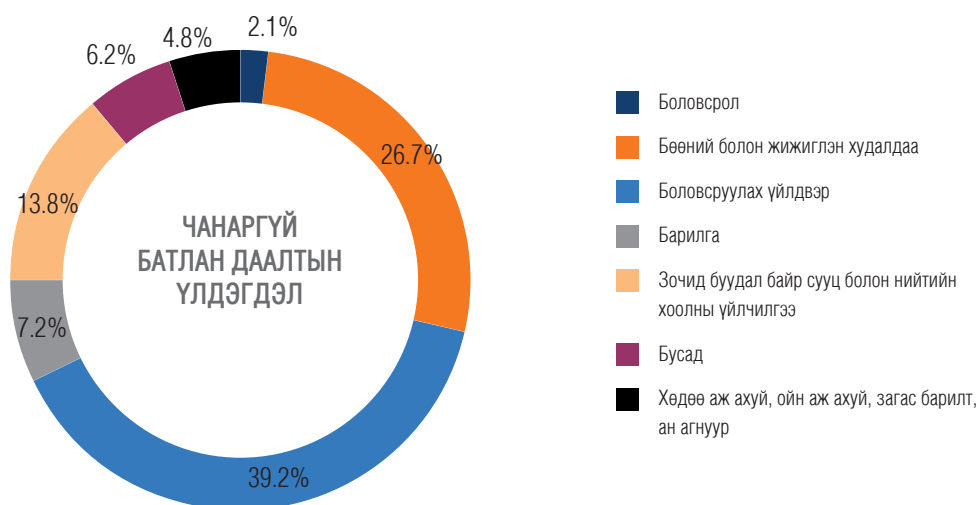


## ТОГТВОРТОЙ БАЙДАЛ



Чанаргүй батлан даалтын үлдэгдэл өмнөх оноос 0.4 пунктээр, буюу 1.9 тэрбум төгрөгөөр өссөн.

Чанаргүй батлан даалтын үлдэгдлийг эдийн засгийн үйл ажиллагааны салбараар ангилж үзвэл дараах байдалтай:







# ҮЛ ХӨДЛӨХ ЭД ХӨРӨНГӨ ЗУУЧЛАЛЫН САЛБАР

Зохицуулалттай этгээд

**289**



Салбарын төлөв

ҮХЭХЗ-ын  
борлуулалтын дүн

**3,325.4**

тэрбум төгрөг



Бүтээгдэхүүн, үйлчилгээ

Хүртээмжтэй байдал



95.8%

Улаанбаатар хотод үйл  
ажиллагаа эрхлэгчид

Бодлого зохицуулалт



## САЛБАРЫН ТӨЛӨВ

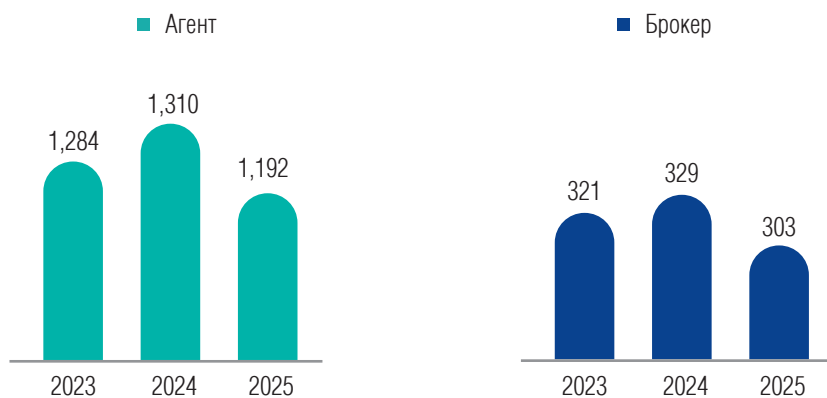


Тайлант онд нийт 289 байгууллага тусгай зөвшөөрөлтэй үйл ажиллагаа эрхэлж байгаа бөгөөд өмнөх оны мөн үетэй харьцуулахад 23-аар буюу 7.4 хувиар буурсан байна.

Санхүүгийн  
зохицуулах хорооны  
тусгай зөвшөөрөлтэй  
**289**

Тусгай зөвшөөрөлтэй ҮХЭХЗ-ын  
байгууллагууд:Брокер **303**Агент **1,192**

Брокерын тоо 303 болж, өмнөх оны мөн үеэс 26-аар буюу 7.9 хувиар буурсан бол агентын тоо 1,192 болж, өмнөх оны мөн үеэс 118-аар буюу 9.0 хувиар буурчээ.



Нэг ҮХЭХЗ-ын байгууллага дунджаар 1 брокер, 4 агенттай ажиллаж байна. Хамгийн олон агенттай ҮХЭХЗ-ын байгууллагын агентын тоо 87 байна.

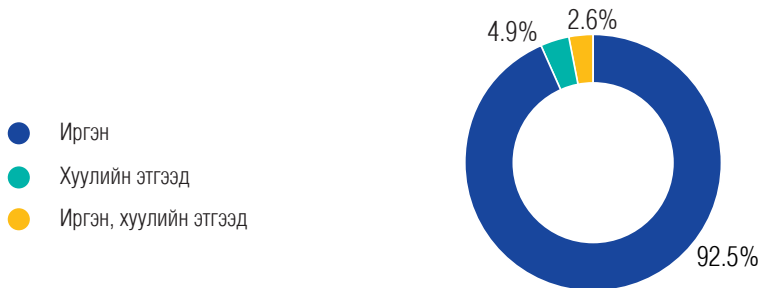
### ХУВЬ НИЙЛҮҮЛСЭН ХӨРӨНГӨ

ҮХЭХЗ-ын байгууллагууд нь 425 хувьцаа эзэмшигчдийн 5.8 тэрбум төгрөгийн хувь нийлүүлсэн хөрөнгөтэй байна.



### ХУВЬЦАА ЭЗЭМШИГЧДИЙН БҮТЭЦ

ҮХЭХЗ-ын байгууллагын хувьцаа эзэмшигчдийн бүтцийг авч үзвэл 92.5 хувийг иргэд, 4.9 хувийг хуулийн этгээд, үлдсэн 2.6 хувийг иргэн хуулийн этгээд хамтран эзэмшиж байна.



Тайлант улиралд нийт хувь нийлүүлсэн хөрөнгийн 14.9 хувь буюу 864.3 сая төгрөгийг гадаадын хөрөнгө оруулалт эзэлж байна.

**85.1%**

Дотоод хөрөнгө хөрөнгө оруулалт



**14.9%**

Гадаад хөрөнгө оруулалт

## НИЙТ ХӨРӨНГӨ

ҮХЭХЗ–ын байгууллагуудын нийт хөрөнгө 221.2 тэрбум төгрөг байгаа бөгөөд үүний 160.5 тэрбум төгрөг буюу 72.6 хувийг эргэлтийн хөрөнгө, үлдсэн 60.7 тэрбум төгрөг буюу 27.5 хувийг эргэлтийн бус хөрөнгө, эх үүсвэрийн 183.1 тэрбум төгрөг буюу 82.8 хувийг өр төлбөр, 38.1 тэрбум төгрөг буюу 17.2 хувийг эздийн өмч тус тус эзэлж байна.

ХӨРӨНГӨ, ЭХ ҮҮСВЭРИЙН АНГИЛАЛ	Мөнгөн дүн / тэрбум төгрөг/	Хөрөнгө болон эх үүсвэрт эзлэх хувь
ЭРГЭЛТИЙН ХӨРӨНГӨ	160.5	72.6%
ЭРГЭЛТИЙН БУС ХӨРӨНГӨ	60.7	27.4%
ӨР ТӨЛБӨР	183.1	82.8%
ЭЗДИЙН ӨМЧ	38.1	17.2%

## ЗАХ ЗЭЭЛД ЭЗЛЭХ ХУВЬ

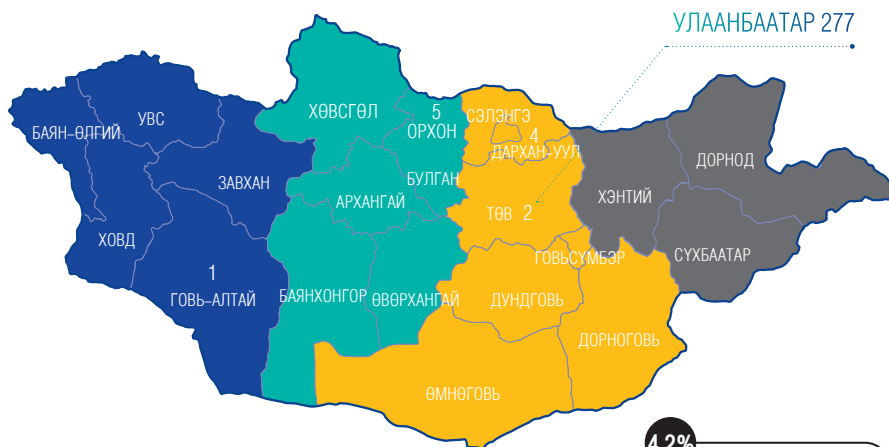
ҮХЭХЗ–ын байгууллагуудын нийт хөрөнгийн 74.0 хувийг 15 компани, 26.0 хувийг 274 компани бүрдүүлж байна.

Нийт хөрөнгийн дүнгээр зах зээлд эзлэх хувийг авч үзвэл 1 тэрбум төгрөгөөс дээш хөрөнгөтэй 32 компани 86.5 хувийг, 500 сая төгрөгөөс 1 тэрбум төгрөг хүртэл хөрөнгөтэй 16 компани 4.5 хувийг, 100 сая төгрөгөөс 500 сая төгрөг хүртэл хөрөнгөтэй 66 компани 6.5 хувийг, 100 сая төгрөг хүртэл хөрөнгөтэй 175 компани 2.5 хувийг тус тус бүрдүүлж байна.

Хөрөнгийн хэмжээ	Байгууллагын тоо	Зах зээлд эзлэх хувь
100 сая төгрөг хүртэл	175	2.5%
100 сая төгрөг – 500 сая төгрөг хүртэл	66	6.5%
500 сая төгрөг – 1 тэрбум төгрөг хүртэл	16	4.5%
1 тэрбум төгрөг дээш	32	86.5%

## ХҮРТЭЭМЖТЭЙ БАЙДАЛ

### ҮХЭХЗБ–УУДЫН БАЙРШИЛ:



4.2%  
ОРОН НУТАГ 12



33.2%  
СУХБААТАР 96

25.6%  
ХАН-УУЛ 74

8.3%  
ЧИНГЭЛТЭЙ 24

9.3%  
БАЯНГОЛ 27

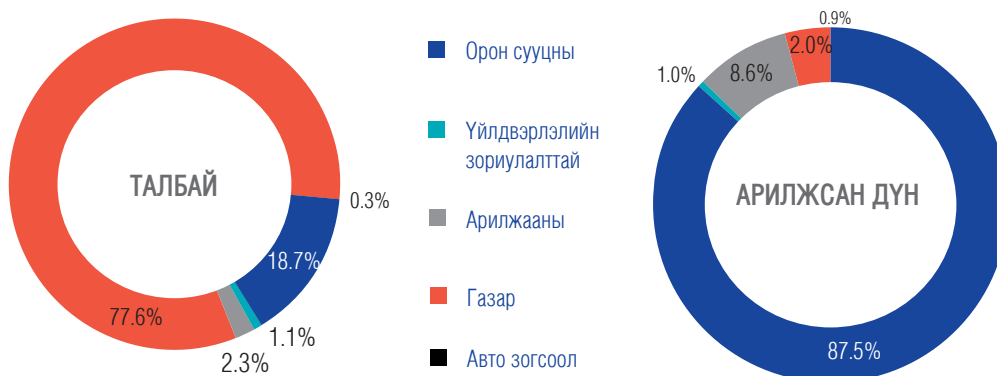
18.7%  
БАЯНЗҮРХ 54

0.7%  
СОНГИНОХАЙРХАН 2

ҮХЭХЗ–ын байгууллагуудын 33.2 хувь нь Сүхбаатар, 25.6 хувь нь Хан-Уул, 18.7 хувь нь Баянзүрх, 9.3 хувь нь Баянгол, 8.3 хувь нь Чингэлтэй, 0.7 хувь нь Сонгинохайрхан дүүрэгт тус тус үйл ажиллагаа эрхэлж байгаа бол орон нутагт 12 байгууллага буюу 4.2 хувь байна.

## БҮТЭЭГДЭХҮҮН ҮЙЛЧИЛГЭЭ

### ҮХЭХЗ-ЫН БАЙГУУЛЛАГУУДЫН ХУДАЛДАХ, ХУДАЛДАН АВАХ, ШИЛЖҮҮЛЭХ ҮЙЛЧИЛГЭЭ



Худалдсан, худалдан авсан үл хөдлөх эд хөрөнгийн талбайн 77.6 хувийг газар, 18.7 хувийг орон сууц, 2.3 хувийг арилжааны, 1.1 хувийг үйлдвэрлэлийн зориулалттай үл хөдлөх эд хөрөнгө, 0.3 хувийг авто зогсоол тус тус эзэлж байна.

ҮХЭХЗ-ын байгууллагуудын ирүүлсэн мэдээгээр худалдсан үл хөдлөх хөрөнгийн үнийн дүнгийн 87.5 хувийг орон сууц, 8.6 хувийг арилжааны зориулалттай, 2.0 хувийг газар, 1.0 хувийг үйлдвэрлэлийн зориулалттай үл хөдлөх эд хөрөнгө, 0.9 хувийг авто зогсоол тус тус эзэлж байна.

ҮХЭХЗ-ын байгууллагуудаар дамжуулан худалдан борлуулсан үл хөдлөх эд хөрөнгийн нийт үнийн дүнгийн хэмжээгээр 50-аас доош м.кв нь 21.6 хувийг, 51-ээс 100 м.кв хүртэлх нь 46.0 хувийг, 101-ээс 200 м.кв хүртэлх нь 18.8 хувийг, 201 м.кв-аас дээш талбайтай нь 13.6 хувийг тус тус эзэлж байна.

### ҮХЭХЗ-ЫН БАЙГУУЛЛАГУУДЫН ТҮРЭЭСЛЭХ, ТҮРЭЭСЛҮҮЛЭХ, ҮЙЛЧИЛГЭЭ



Түрээсэлсэн үл хөдлөх эд хөрөнгийн талбайн 64.0 хувийг орон сууц, 25.7 хувийг арилжааны зориулалттай, 4.1 хувийг үйлдвэрлэлийн зориулалттай үл хөдлөх эд хөрөнгө, 5.6 хувийн газар, 0.6 хувийг авто зогсоол тус тус эзэлж байна.

Түрээсэлсэн нийт үл хөдлөх эд хөрөнгийн үнийн дүнгийн 59.7 хувийг орон сууцны, 36.0 хувийг арилжааны зориулалттай, 3.6 хувийг үйлдвэрлэлийн зориулалттай үл хөдлөх эд хөрөнгө, 0.4 хувийг газар, 0.3 хувийг авто зогсоол тус тус эзэлж байна.

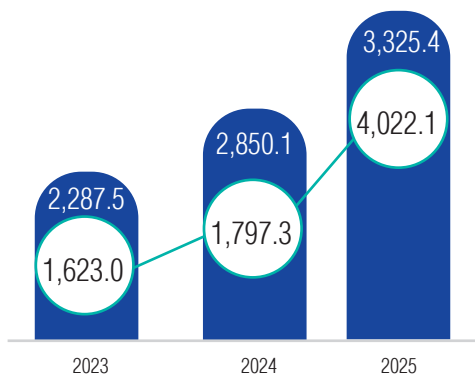
ҮХЭХЗ-ын байгууллагуудаар дамжуулан түрээсэлсэн үл хөдлөх эд хөрөнгийн нийт үнийн дүнгийн хэмжээгээр 50-аас доош м.кв 18.7 хувь, 51-ээс 100 м.кв хүртэлх 35.3 хувь, 101-ээс 200 м.кв хүртэлх 22.2 хувь, 201 м.кв-аас дээш талбайтай нь 23.8 хувийг тус тус эзэлж байна.

### ХУДАЛДАХ, ХУДАЛДАН АВАХ, ШИЛЖҮҮЛЭХ ҮЙЛЧИЛГЭЭ

ҮХЭХЗ-ын 289 байгууллага өссөн дүнгээр 13,086 хэлцлээр, 4,022.1 мянган м.кв талбайтай, 3,325.4 тэрбум төгрөгийн үнэ бүхий ҮХЭХ-ийг зуучлан худалдан шилжүүлжээ.



### Үл хөдлөх эд хөрөнгийн худалдаа

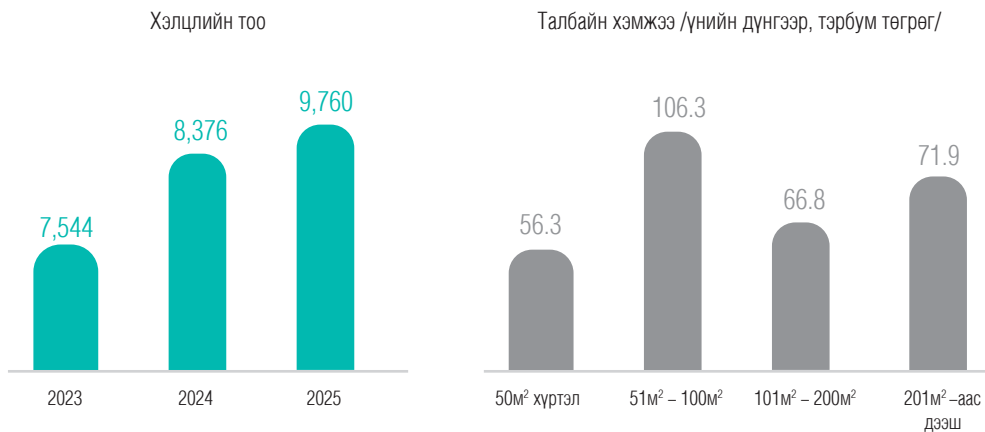


- Талбайн хэмжээ /мянган м.кв/
- Мөнгөн дүн /тэрбум төгрөг/

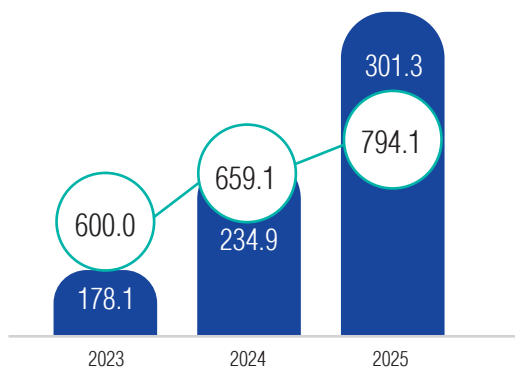
4,022.1 мянган м.кв талбай бүхий үл хөдлөх эд хөрөнгийг 3,325.4 тэрбум төгрөгөөр худалдан борлуулсан нь өнгөрсөн оны мөн үетэй харьцуулахад талбайн хэмжээ 2.2 дахин өссөн бол, үнийн дүн 16.7 хувиар өссөн үзүүлэлттэй байна.

### ТҮРЭЭСЛЭХ, ТҮРЭЭСЛҮҮЛЭХ, ҮЙЛЧИЛГЭЭ

ҮХЭХЗ-ын 289 байгууллага өссөн дүнгээр 9,760 хэлцлээр 794.1 мянган м.кв талбайтай, 301.3 тэрбум төгрөгийн үнэ бүхий үл хөдлөх хөрөнгийг зуучлан түрээслүүлжээ.



### Үл хөдлөх эд хөрөнгийн түрээс

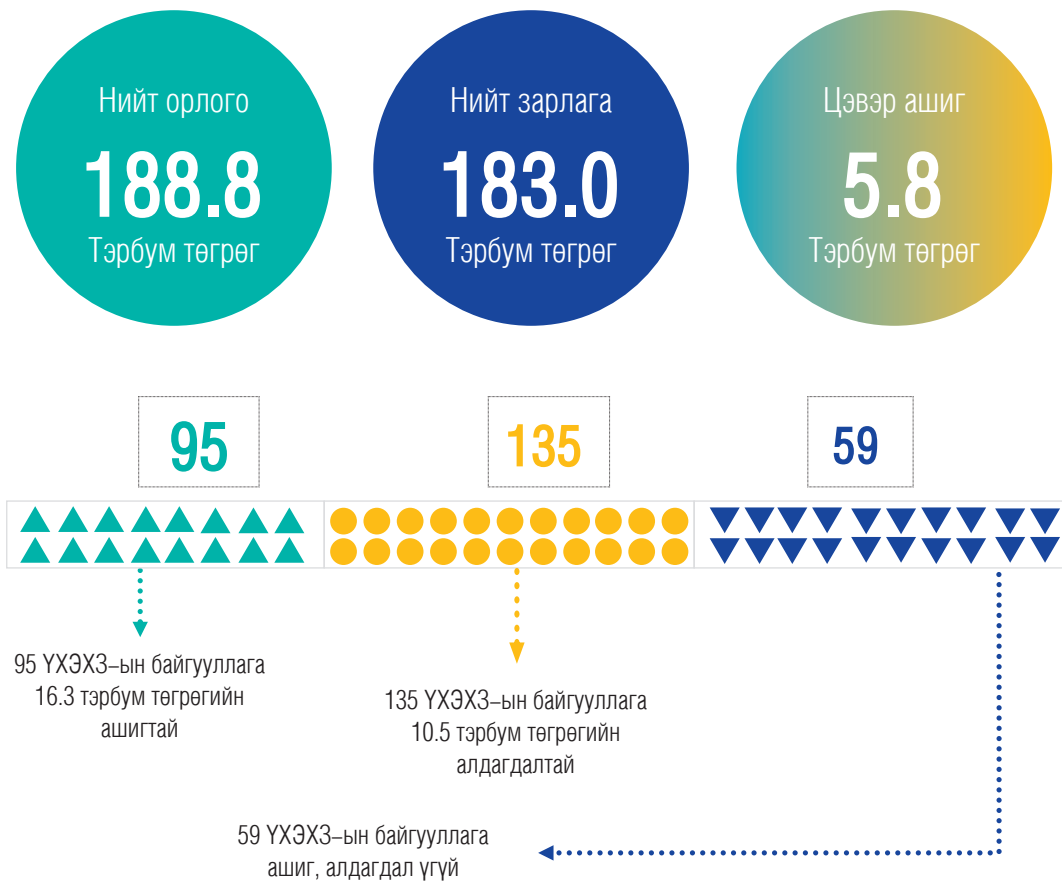


- Талбайн хэмжээ /сая м.кв/
- Мөнгөн дүн /тэрбум төгрөг/

794.1 мянган м.кв талбай бүхий үл хөдлөх эд хөрөнгийг 301.3 тэрбум төгрөгөөр түрээсэлсэн нь өмнөх оны мөн үетэй харьцуулахад талбайн хэмжээ 20.5 хувиар, үнийн дүн 28.3 хувиар тус тус өссөн үзүүлэлттэй байна.



## АШИГТ АЖИЛЛАГАА



	<1%	1-5%	5-10%	>10%
Нийт хөрөнгийн өгөөж /ROA	283	5	-	1
Өөрийн хөрөнгийн өгөөж /ROE	261	25	-	3

3.0%  
2025

15.0%

ROE болон ROA-ийн харгалзах интервал дахь ҮХЭХЗ-ын байгууллагын тоо

## БОДЛОГО ЗОХИЦУУЛАЛТ



### ХУУЛЬ, ЭРХ ЗҮЙН ОРЧИН

- Иргэд, олон нийтэд санхүүгийн мэдлэг олгох, гэмт хэрэг, зөрчлөөс урьдчилан сэргийлэх зорилгоор залилан, луйвраас урьдчилан сэргийлэх тухай мэдээллийг телевиз, радио болон Санхүүгийн зохицуулах хорооны цахим хуудсаар дамжуулан олон нийтэд хүргэсэн.



### ХУРАЛ, СЕМИНАР, УУЛЗАЛТ

- Санхүүгийн зохицуулах хорооны Ажлын албаны даргын Б/199 дугаар тушаалаар байгуулсан Үл хөдлөх эд хөрөнгө зуучлалын салбарт мөрдөгдөж буй дүрэм, журам, хэм хэмжээний актын уялдаа холбоог шинээр батлагдсан болон өөрчлөлт орсон хууль тогтоомжид нийцүүлэн сайжруулах, цэгцлэх, боловсронгуй болгох ажлын хэсэг холбогдох санал, дүгнэлт боловсруулан ажиллалаа;
- Үл хөдлөх хөрөнгө борлуулахад төлдөг 2 хувийн татварыг хүчингүй болгох асуудлаар гаргасан нийтийн өргөдлийн дагуу Төсвийн байнгын хорооны 2025 оны 10 дугаар сарын 01–ний өдрийн 21 дүгээр тогтоолоор үл хөдлөх эд хөрөнгө борлуулсан, шилжүүлсний орлогод ногдуулах албан татварын асуудлыг судалж, санал, дүгнэлт боловсруулах чиг үүрэг бүхий ажлын хэсэгт Санхүүгийн зохицуулах хорооны ҮХХЗҮЭЗГ–аас 2 албан хаагч ажиллаж, 2022–2024 оны зуучлалын байгууллагуудаар дамжин худалдан борлуулагдсан үл хөдлөх хөрөнгийн үнийн индекс болон хэлбэлзлийн мэдээллийг боловсруулж, цахим шуудангаар хүргүүлж ажиллалаа;
- Хууль зүй, дотоод хэргийн сайдын А/171 дүгээр тушаалаар байгуулсан Үл хөдлөх эд хөрөнгө зуучлалын салбарын “Мөнгө угаах болон терроризмыг санхүүжүүлэхтэй тэмцэх үндэсний эрсдэлийн үнэлгээ”–г Дэлхийн банкны аргачлалын дагуу хийж гүйцэтгэх дэд ажлын хэсгийн бүрэлдэхүүнд Санхүүгийн зохицуулах хорооны ҮХХЗҮЭЗГ–аас 3 албан хаагч ажиллалаа.





# ҮНЭТ МЕТАЛЛ, ҮНЭТ ЧУЛУУНЫ АРИЛЖАА ЭРХЛЭГЧДИЙН САЛБАР

Арилжаа эрхлэгчдийн тоо

**52** Хуулийн этгээд

**504** Иргэн



Салбарын төлөв

Худалдан авсан үнэт  
металл

**615.2**  
тэрбум төгрөг



Бүтээгдэхүүн, үйлчилгээ

Хүртээмжтэй байдал



72.6%

Улаанбаатар хотод үйл ажиллагаа явуулж буй арилжаа эрхлэгч

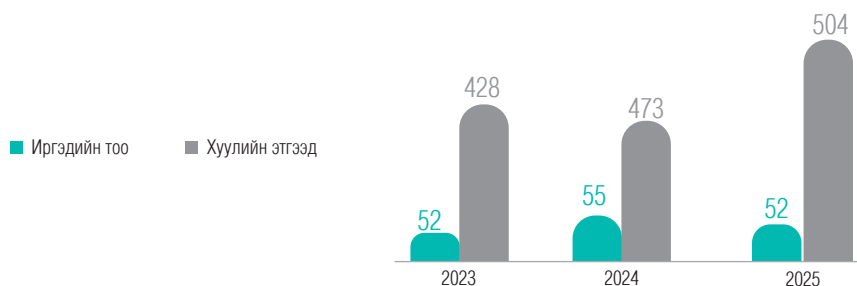
Бодлого зохицуулалт



## САЛБАРЫН ТӨЛӨВ


### ТУСГАЙ ЗӨВШӨӨРӨЛТЭЙ ҮЙЛ АЖИЛЛАГАА ЭРХЛЭГЧДИЙН ТОО:

Тайлант онд ҮМҮЧЭТХЭАЭ тусгай зөвшөөрөлтэй 52 хуулийн этгээд, 504 иргэн үйл ажиллагаа эрхэлж байна. Өмнөх оны мөн үетэй харьцуулахад хуулийн этгээд 5.5 хувиар буурч, үйл ажиллагаа эрхлэх иргэдийн тоо 6.6 хувиар өссөн байна.



ҮНЭТ МЕТАЛЛ, ҮНЭТ ЧУЛУУНЫ, ЭСХҮЛ  
ТЭДГЭЭРЭЭР ХИЙСЭН ЭДЛЭЛИЙН  
АРИЛЖАА ЭРХЛЭГЧ ХУУЛИЙН ЭТГЭЭД

52



504

ҮНЭТ МЕТАЛЛ, ҮНЭТ ЧУЛУУНЫ ЭСХҮЛ  
ТЭДГЭЭРЭЭР ХИЙСЭН ЭДЛЭЛИЙН  
АРИЛЖАА ЭРХЛЭГЧ ИРГЭДИЙН ТОО

### ХУВЬ НИЙЛҮҮЛСЭН ХӨРӨНГӨ

Нэр бүхий 52 хуулийн этгээдийн 82 хувьцаа эзэмшигчдийн 6.3 тэрбум төгрөгийн хувь нийлүүлсэн хөрөнгөтэй байна.

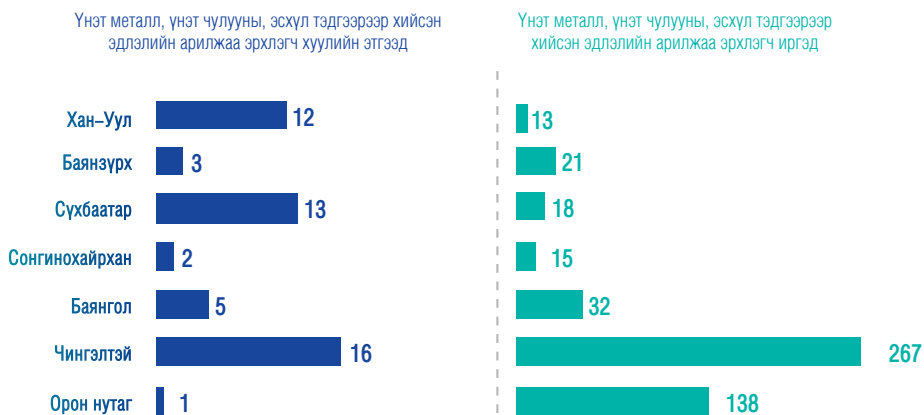
Тусгай зөвшөөрөлтэй арилжаа эрхлэгч иргэдийн 366 буюу 72.6 хувь нь Улаанбаатар хотод, 138 буюу 27.4 хувь нь орон нутагт үйл ажиллагаа эрхэлж байна.

Улаанбаатар хотод

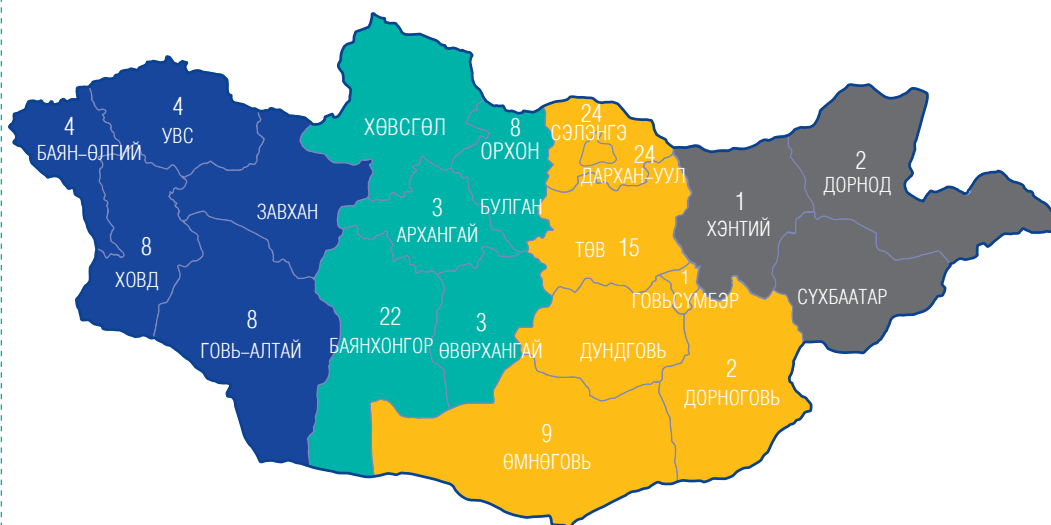
72.6%

## ХҮРТЭЭМЖТЭЙ БАЙДАЛ

### ТУСГАЙ ЗӨВШӨӨРӨЛТЭЙ АРИЛЖАА ЭРХЛЭГЧИД /БАЙРШЛААР/: УЛААНБААТАР ХОТ



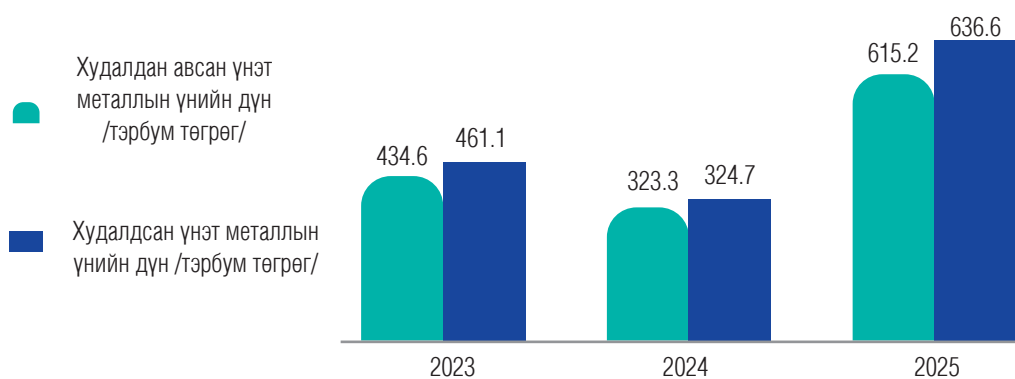
### ОРОН НУТАГТ АРИЛЖАА ЭРХЛЭГЧ ИРГЭД ТОО



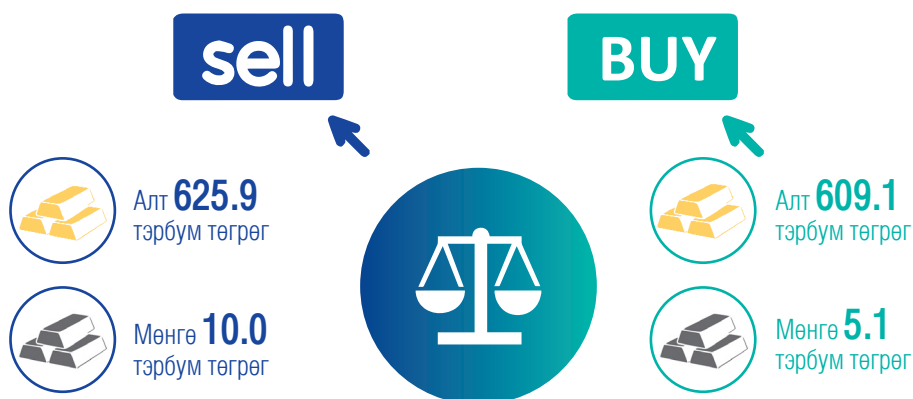
## БҮТЭЭГДЭХҮҮН, ҮЙЛЧИЛГЭЭ

### ХУДАЛДСАН БОЛОН ХУДАЛДАН АВСАН ҮНЭТ МЕТАЛЛ:

Тайлант онд 2.1 тонн үнэт металлыг 615.2 тэрбум төгрөгөөр худалдан авч, 1,7 тонн үнэт металлыг 636.6 тэрбум төгрөгөөр худалдан борлуулсан. Өмнөх оны мөн үетэй харьцуулахад худалдан авсан үнэт металлын үнийн дүн 90.3 хувиар, худалдсан үнэт металлын үнийн дүн 96.1 хувиар тус тус өссөн үзүүлэлттэй байна.



### ҮНЭТ МЕТАЛЛ ЭРХЛЭГЧИД БОЛОН ИРГЭД, АЖ АХУЙ НЭГЖ ХООРОНДЫН АРИЛЖАА



ХУДАЛДСАН БОЛОН ХУДАЛДАН АВСАН ҮНЭТ ЭДЛЭЛИЙН ДҮН



**ХУДАЛДАЖ АВСАН  
ҮНИЙН ДҮН**

**57.9** тэрбум төгрөг

**ХУДАЛДАЖ  
БОРЛУУЛСАН  
ҮНИЙН ДҮН**

**80.1** тэрбум төгрөг

Тайлант жилд өссөн дүнгээр нийт 57.9 тэрбум төгрөгийн үнэт эдлэл худалдан авч, 80.1 тэрбум төгрөгийн үнэт эдлэлийг борлуулсан байна.

ХӨРӨНГӨ, ЭХ ҮҮСВЭРИЙН АНГИЛАЛ

Мөнгөн дүн  
/тэрбум төгрөг/

Хөрөнгө болон эх  
үүсвэрт эзлэх хувь

ЭРГЭЛТИЙН ХӨРӨНГӨ

80.9

84.7%

ЭРГЭЛТИЙН БУС ХӨРӨНГӨ

14.6

15.3%

ӨР ТӨЛБӨР

52.5

55.0%

ЭЗДИЙН ӨМЧ

43.0

45.0%

АШИГТ АЖИЛЛАГАА

Нийт орлого

**90.4**

Тэрбум төгрөг

Нийт зарлага

**76.2**

Тэрбум төгрөг

Цэвэр ашиг

**14.2**

Тэрбум төгрөг

## БОДЛОГО ЗОХИЦУУЛАЛТ



### ХУРАЛ, СЕМИНАР, УУЛЗАЛТ

- Хууль зүй, дотоод хэргийн сайдын А/171 дүгээр тушаалаар байгуулсан Үнэт металл, үнэт чулууны, эсхүл тэдгээрээр хийсэн эдлэлийн арилжаа эрхлэгчийн салбарын “Мөнгө угаах болон терроризмыг санхүүжүүлэхтэй тэмцэх үндэсний эрсдэлийн үнэлгээ”-г Дэлхийн банкны аргачлалын дагуу хийж гүйцэтгэх дэд ажлын хэсгийн бүрэлдэхүүнд Санхүүгийн зохицуулах хорооны ҮХХЗҮЭЗГ-аас 3 албан хаагч ажиллаж эрсдэлийн үнэлгээг хийж гүйцэтгэсэн.
- ҮМҮЧЭТХЭАЭ болон бичил уурхай эрхлэгчдэд зориулсан сургалтыг 2025 оны 11 дүгээр сарын 06-ны өдөр Баянхонгор аймагт зохион байгуулсан ба сургалтад 22 оролцогч хамрагдсан.





# СЭНДБОКС ЗОХИЦУУЛАЛТЫН ОРЧИН

Хүсэлтийн тоо **25\***

Туршигдаж буй  
бүтээгдэхүүн, үйлчилгээ **6**



Салбарын төлөв

Анхдагч зах зээл

**668.1**  
тэрбум төгрөг

Хоёрдогч зах зээл

**584.5**  
тэрбум төгрөг



Биржийн бус зах зээлийн  
блокчэйн 24/5



**2,361**  
удаагийн хэлцлээр

**508.2**

тэрбум төгрөгийн арилжаа



Репо хэлцэл зуучлалын үйлчилгээ

P2P зээлийн үйлчилгээ



11,524

Харилцагчид

4.1

тэрбум төгрөгийн зээл

Хамтын санхүүжилтийн үйлчилгээ



4,760

Хөрөнгө  
оруулагчид

354.1

сая төгрөгийн санхүүжилт

B2B зээлийн үйлчилгээ



319

Бүртгэлтэй харилцагчид

157.0

тэрбум төгрөгийн зээл

## СЭНДБОКСОД ТУРШИГДАЖ БУЙ БҮТЭЭГДЭХҮҮН, ҮЙЛЧИЛГЭЭ

### Сэндбоксад ирүүлсэн хүсэлт, бүтээгдэхүүн, үйлчилгээний төрлөөр

Сэндбоксын орчинд бүтээгдэхүүн, үйлчилгээ турших нийт 25 хүсэлт ирснээс “Сэндбокс зохицуулалтын орчны журам”-ын шаардлага хангасан 10 хүсэлтийг сэндбоксын зөвлөлийн хуралдаанаар хэлэлцүүлэн 9 компанийн бүтээгдэхүүн, үйлчилгээг сэндбоксын орчинд оруулсан. Үүнээс 2025 онд 2 компанийн 2 үйлчилгээ сэндбоксын орчноос амжилттай гарснаар нийт 4 компанийн 6 бүтээгдэхүүн, үйлчилгээ сэндбоксын орчинд туршигдаж байна.



### B2B зээлийн үйлчилгээ

B2B зээлийн үйлчилгээ нь 2024 оны нэгдүгээр сард сэндбоксын орчинд орсон бөгөөд аж ахуй нэгжүүдийн богино хугацаат санхүүжилтийн хэрэгцээг хангах, байгууллагуудын харилцах дансанд буй илүүдэл нөөцийг эргэлтэд оруулах замаар зах зээл дэх эх үүсвэрийг үр ашигтайгаар ашиглах боломжийг олгон зээлдэгч, хөрөнгө оруулагчийг холбох үйлчилгээг туршиж байна.



319

Бүртгэлтэй  
харилцагч

157.0

тэрбум төгрөг  
B2B зээлийн  
олгосон дүн

Тайлант он хүртэлх байдлаар B2B зээлийн үйлчилгээний платформд бүртгэлтэй 319 харилцагч байгаа бөгөөд нийт 157.0 тэрбум төгрөгийн зээл тус платформоор зуучлагдсан байна. Үүнээс 142.1 тэрбум төгрөгийн зээл эргэн төлөгдсөн байна. Мөн B2B зээлийн жигнэсэн дундаж хүү 1.5 хувьтай байгаа бол хугацааны хувьд 7, 14, 21, 28, 42, 91 гэсэн хоногтой байна.



B2B зээлийн хугацаа

7, 14, 21, 28, 42, 91 хоног



B2B зээлийн дундаж хүү

1.5%

## Мөнгөний захын арилжааны платформ

Мөнгөний захын арилжааны платформ нь 2021 оны арван хоёрдугаар сард сэндбокс орчинд орсон бөгөөд банк бус санхүүгийн байгууллагуудын репо хэлцлийн арилжаа, хадгаламжийн сертификат, арилжааны бичиг, факторинг (хямдруулсан нэхэмжлэл), итгэлцлийн үйлчилгээнд суурилсан мөнгөний захын хэрэгслийг арилжаалах, төлбөр тооцоо, бүртгэл, хадгалалтын нэгдсэн платформыг хөгжүүлэн туршиж байна.

### Хадгаламжийн сертификат

2023 оны есдүгээр сараас эхлэн тайлант улирлыг хүртэлх байдлаар нийт 360.2 сая төгрөгийн Хадгаламжийн сертификат арилжаалагдсан байна.

Анхдагч арилжааны дүн Хоёрдогч арилжааны дүн

**348.1** сая төгрөг **12.1** сая төгрөг

### Итгэлцэл

2023 оны аравдугаар сараас эхлэн тайлант улирлыг хүртэлх байдлаар нийт 12.6 тэрбум төгрөгийн итгэлцлийн үйлчилгээг зуучилсан байна.

Анхдагч арилжааны дүн Хоёрдогч арилжааны дүн

**10.7** тэрбум төгрөг **1.9** тэрбум төгрөг



Репо хэлцлийн арилжааг эхлүүлснээс хойш тус платформ дээр 53 зээлдүүлэгч, 44 зээлдэгч нийт 508.2 тэрбум төгрөгийн 2,361 удаагийн арилжаа хийгдсэн байна.

Тайлант жилд репо зээлийн дундаж хугацаа 42 хоног, дундаж хүү 20.1 хувьтай байна.



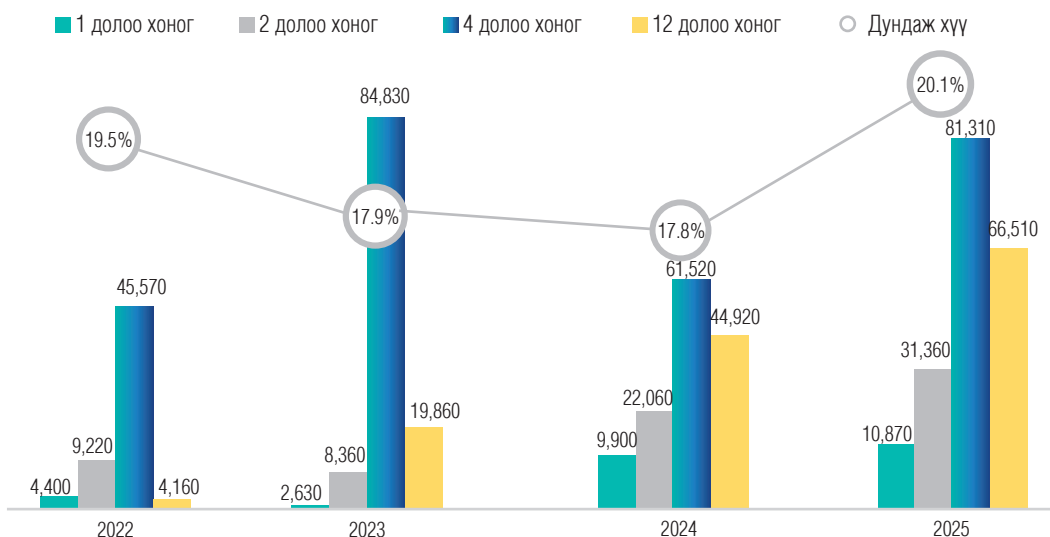
## Хүснэгт . Репо хэлцлийн ерөнхий үзүүлэлтүүд

Хугацаа	Зээлдүүлэгчийн тоо	Зээлдэгчийн тоо	Арилжааны тоо	Арилжааны дүн	Дундаж хүү	Зээлийн дундаж хугацаа
2021	4	3	7	710,000,000	17.6	16
2022	47	46	432	63,350,000,000	19.5	25
2023	63	69	533	115,680,000,000	17.9	34
2024	80	92	583	138,400,000,000	17.8	37
2025	103	109	806	190,050,000,000	20.1	42

Репо хэлцлийн үзүүлэлтүүдээс харахад 2025 онд зээлийн дундаж хүү болон зээлийн дундаж хугацаа 2022 онтой харьцуулахад мэдэгдэхүйц өссөн байна. Тухайлбал, зээлийн дундаж хүү 2022 онд 19.5 хувь байсан бол 2025 онд 20.1 хувь болж нэмэгдсэн. Зээлийн дундаж хугацаа 25 хоногоос 42 хоног болж 17 хоногоор уртассан нь урт хугацаат зээлийн эрэлт нэмэгдэж буйг илтгэж байна. Репо зээлийн жигнэсэн дундаж хүү 20.1 хувь болж өмнөх оны мөн үеэс 2.3 пунктээр өссөн байна.

Мөн уг хугацаанд зээлдүүлэгчдийн тоо давхардсан байдлаар 47-оос 103 болж 2.2 дахин, зээлдэгчдийн тоо давхардсан байдлаар 40-өөс 109 болж 2.7 дахин өссөн байна. Харин арилжааны тоо 432-оос 247 болж буурсан хэдий ч арилжааны дүн 63.35 тэрбум төгрөгөөс 190.05 тэрбум төгрөг болж 3.0 дахин нэмэгдсэн нь репо хэлцлийн зах зээлийн хэмжээ, санхүүжилтийн дүн эрчимтэй тэлснийг харуулж байна.

Зураг. Репо хэлцлийн хүүгийн түвшин ба арилжааны дүн /сая төгрөгөөр/, хугацаагаар



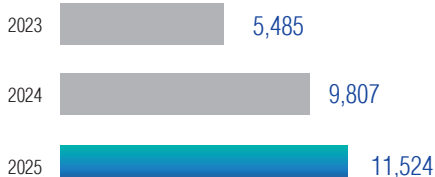
Нийт репо хэлцлийн 53.8 хувийг 4 долоо хоногийн хугацаатай, 26.7 хувийг 12 долоо хоногийн хугацаатай, 14.0 хувийг 2 долоо хоногийн хугацаатай, 5.5 хувийг 1 долоо хоногийн хугацаатай репо зээлүүд тус тус эзэлж байна.

## P2P зээлийн үйлчилгээ

P2P зээлийн үйлчилгээ нь 2022 оны арван хоёрдугаар сард сэндбокс зохицуулалтын орчинд орсон бөгөөд хиймэл оюун ухаан, блокчэйн технологийг зээлийн үнэлгээ, бүртгэлдээ ашиглан хөрөнгө оруулагч, зээлдэгч хоёрыг шууд холбох үйлчилгээг хөгжүүлэн туршиж байна.



### P2P зээлийн үйлчилгээний харилцагчдын тоо



98.3%

зээлдэгч



1.7%

хөрөнгө оруулагч

Тайлант он хүртэлх байдлаар тус платформоор 11,524 харилцагчдад P2P зээлийн үйлчилгээг үзүүлсэн байна. Эдгээр харилцагчдын 1.7 хувь нь хөрөнгө оруулагч бол үлдсэн 98.3 хувь нь зээлдэгч байна.

P2P зээлийн үйлчилгээний платформоор нийт 4.1 тэрбум төгрөгийн зээл олгогдсон бөгөөд тайлант улирлын байдлаарх P2P үйлчилгээний нийт зээлийн үлдэгдэл 73.4 сая төгрөг байна.

Тайлант хугацаанд олгосон нийт зээлийн 74.0 хувийг 3 сараас бага хугацаатай зээл, 26.0 хувийг 3 сараас дээш хугацаатай зээл эзэлж байна. Харин тус платформоор дамжсан хөрөнгө оруулалтын багцын 29.0 хувийг 1 жил болон түүнээс дээш хугацаатай, 71.0 хувийг 1 жилээс бага хугацаатай хөрөнгө оруулалт тус тус бүрдүүлж байна.



1-12 сарын  
хугацаатай

Олгосон  
зээлийн дүн

4.1 тэрбум төгрөг

73.4

сая төгрөг  
Зээлийн үлдэгдэл



ЗЖДХ 2.0%



Хэвийн  
98.8%



Хугацаа хэтэрсэн  
0.5%



Чанаргүй  
0.7%

P2P платфoрмоор зуучлагдан олгогдсон нийт зээлийн 98.8 хувь нь хэвийн, 0.5 хувь нь хугацаа хэтэрсэн, 0.7 хувь нь чанаргүй зээл байна. Мөн P2P зээлийн сарын жигнэсэн дундаж хүү 2.0% –тай байна.

Эмэгтэй



65.6%

Эрэгтэй



34.4%

Тайлант улирлын байдлаар P2P зээлийн үйлчилгээний нийт харилцагчдын 65.6 хувь нь эмэгтэй, 34.4 хувь нь эрэгтэй харилцагчид байна. Харин нийт харилцагчдын 49.1 хувийг 18–35 насныхан, 34.8 хувийг 36–45 насныхан, 13.0 хувийг 46–55 насныхан, 3.1 хувийг 55–аас дээш насныхан тус тус бүрдүүлж байна. Харилцагчдыг боловсролын түвшнээр ангилбал 63.0 хувь нь дээд, 4.0 хувь нь тусгай дунд, 29.0 хувь нь бүрэн дунд, 4.0 хувь нь дунд боловсролтой байна.

#### НАСНЫ БҮЛГЭЭР

18–35 НАС



49.1%

36–45 НАС



34.8%

46–55 НАС



13.0%

55–ААС ДЭЭШ



3.1%

#### БОЛОВСРОЛЫН ТҮВШНЭЭР



63.0%



4.0%



29.0%



4.0%

ДЭЭД

ТУСГАЙ  
ДУНД

БҮРЭН  
ДУНД

ДУНД

## Хамтын санхүүжилтийн үйлчилгээ

Хамтын санхүүжилтийн үйлчилгээ нь 2023 оны арван нэгдүгээр сард сэндрбоксын орчинд орсон ба урамшуулал, хувьцаа, хандивт суурилсан хамтын санхүүжилтийн үйлчилгээ амжилттай туршигдан сэндрбоксын орчноос гарлаа.




Тайлант оныг хүртэл нийт хамтын санхүүжилтийн 2.6 тэрбум төгрөгийн үнэлгээ бүхий 64 төсөл нийтлэгдэн, 4,760 хөрөнгө оруулагчаас нийт 354.1 сая төгрөгийн санхүүжилт татан төвлөрүүлсэн байна.

Үүнээс урамшуулалд суурилсан 40 төслийн 275.5 сая төгрөгийг амжилттай татан төвлөрүүлсэн. Төслүүдийн хувьд дунджаар нийт шаардлагатай санхүүжилтийн 25.5 хувийг босгосон байна.

- Хандивт суурилсан хамтын санхүүжилтийн 23 төсөл нийтлэгдсэн бөгөөд нийт 1,535 оролцогчоос 53.6 сая төгрөгийн хандивыг босгосон байна.
- Хувьцаанд суурилсан 1 төсөл хэрэгжиж компанийн 2.5 хувийг 25 сая төгрөгөөр санал болгон санхүүжилт босгосон байна.



## ХӨРӨНГӨ ОРУУЛАГЧИД НАСНЫ БҮЛГЭЭР



Платформоор дамжуулсан урамшуулалт санхүүжилтийн төслүүдэд хөрөнгө оруулсан хөрөнгө оруулагчдын 58.1 хувь нь 18–35 нас, 29.3 хувь нь 36–45 нас, 8.8 хувь нь 46–55 нас, 3.8 хувь нь 55–аас дээш насныхан байна.

## Блокчэйн арилжааны систем

Биржийн бус зах зээлийн блокчэйн арилжааны систем нь 2023 оны арван нэгдүгээр сард сэндрбоксын орчинд орж, амжилттай туршигдан сэндрбоксын орчноос гарсан бөгөөд биржийн бус зах зээл дэх үнэт цаасны анхдагч болон хоёрдогч зах зээлийн арилжаа, төлбөр тооцоог автоматаар, 24/5 гүйцэтгэх боломжтой боллоо.


### Блокчэйн системийн арилжааны ерөнхий мэдээлэл



Биржийн бус зах зээлийн блокчэйн арилжааны систем дээр нийт 261,540 ширхэг үнэт цаас 28.3 тэрбум төгрөгөөр арилжаалагдсан байна. Мөн бондын жигнэсэн дундаж хүү 21.7 хувьтай бөгөөд тайлант улиралд блокчэйн системд 4 шууд оролцогч оролцжээ.

### Блокчэйн систем дэх биржийн бус зах зээлийн үйл ажиллагаа

Биржийн бус зах зээлийн үйл ажиллагаа нь блокчэйн системд 9 дүгээр сараас бүрэн шилжсэн бөгөөд блокчэйн системд бүрэн шилжсэний дараа 1,131,211 ширхэг үнэт цаасыг 668.1 тэрбум төгрөгөөр анхдагч зах зээлд, 1,072,531 ширхэг үнэт цаасыг 584.5 тэрбум төгрөгөөр хоёрдогч зах зээлд тус тус арилжаалсан байна.



## БОДЛОГО ЗОХИЦУУЛАЛТ

### Зохицуулалтын орчны сайжруулах ажлын хүрээнд:

Санхүүгийн зохицуулах хорооны дарга, Сангийн сайд, Монголбанкны Ерөнхийлөгчийн 2025 оны 4 дүгээр сарын 15-ны өдрийн 124/75/A/86 дугаар хамтарсан тушаалаар “Сэндбокс зохицуулалтын орчны журам”-д нэмэлт өөрчлөлт орууллаа. Журмын нэмэлт, өөрчлөлтөөр сэндбоксын орчинд амжилттай туршигдсан бүтээгдэхүүн, үйлчилгээг зохицуулалттай зах зээлд шилжүүлэх үйл явц болон зохицуулалтын орчин бүрдэх хүртэлх хугацааны хяналт, зохицуулалтыг хэрэгжүүлэх талаарх түр зохицуулалт болон сэндбоксын хугацаанд оролцогч үйл ажиллагаагаа түр зогсоох, мөнгө угаах болон терроризмыг санхүүжүүлэхтэй тэмцэх тухай хуулийн хэрэгжилтийг хангах, мөн тусгай зөвшөөрлийн шаардлагаас зайлсхийх зорилгоор сэндбокс зохицуулалтын орчныг ашиглахыг хязгаарлах зэрэг зохицуулалтыг тусгалаа.

### Сэндбоксын орчны олон нийтэд таниулах ажлын хүрээнд:

Санхүүгийн хүртээмжийн нийгэмлэгийн Зүүн Европ, Төв Азийн бүс нутгийн уулзалтад оролцон сэндбокс зохицуулалтын орчны туршлагаа хуваалцан, бүс нутгийн сэндбокс нэвтрүүлэхэд анхаарах асуудлуудын талаар хэлэлцлээ.

Монгол Улс, Солонгос Улсын санхүүгийн хамтын ажиллагааны форумд “Санхүүгийн инновац” панел хэлэлцүүлгийн модератораар ажиллан, сэндбокс зохицуулалтын орчны туршлага, санхүүгийн инновацийн бодлого, зохицуулалтад үүсэж буй бэрхшээл болон хоёр улсын хамтын ажиллагааны боломжийн талаар хэлэлцлээ.

Азийн Хөгжлийн Банк (АХБ)-ны санхүүжилттэй “Монгол Улсад финтек салбарын хууль, эрх зүй, зохицуулалтын орчныг хөгжүүлэх мэргэжлийн болон техник туслалцааны хөтөлбөр” (Knowledge and Support Technical Assistance on Developing Fintech Legal and Regulatory Frameworks for Mongolia) төсөл нийт 18 сарын хугацаанд хэрэгжиж дууслаа.

Санхүүгийн хүртээмжийн нийгэмлэг, Бүгд Найрамдах Намиби Улсын Төв банкнаас хамтран зохион байгуулсан “Дэлхийн бодлогын форум”-ын “Санхүүгийн хүртээмжийг нэмэгдүүлэхэд хиймэл оюун ухааны хэрэглээ” сэдэвт хэлэлцүүлэгт, илтгэгч, панелистаар оролцон санхүүгийн салбар дахь хиймэл оюун ухааны хэрэглээ, зохицуулалт болон Монгол Улсын финтекийн салбар, сэндбокс зохицуулалтын орчны талаар танилцууллаа.

### Сэндбоксын орчны оролцогчдод хяналт тавих, хамтран ажиллах ажлын хүрээнд:

Тайлант он хүртэлх байдлаар Сэндбокс орчинд бүтээгдэхүүн, үйлчилгээгээ турших хүсэлтэй нийт 37 компанитай 103 удаагийн уулзалтыг зохион байгуулсан.

Оролцогчдоос ирсэн тайлан мэдээнд суурилан зайны хяналтыг тогтмол гүйцэтгэн, газар дээрх хяналт, үзлэгийг мөн гүйцэтгэн ажиллаж байна.

Финтекийн хөгжил болон зохицуулалтын орчны талаарх цахим болон танхимын сургалт, уулзалтуудад тогтмол оролцож байна.



Сэндбоксод туршигдаж буй 6 байгууллагын бүтээгдэхүүн үйлчилгээ тус бүрд тохирсон тайлан, мэдээний маягыг боловсруулан 7 хоног, сар, улирлын тайлан, мэдээг төвлөрүүлэн тоон мэдээллийн сан үүсгэн ажиллаж байна.

Сэндбоксод туршигдаж буй бүтээгдэхүүн, үйлчилгээний олон улс дахь хөгжил, зохицуулалтын орчны судалгааг тогтмол гүйцэтгэн ажиллаж байна.



# ВИРТУАЛ ХӨРӨНГИЙН ҮЙЛЧИЛГЭЭ ҮЗҮҮЛЭГЧИЙН ЗАХ ЗЭЭЛ

Виртуал хөрөнгийн  
үйлчилгээ үзүүлэгч

12



Салбарын төлөв

Харилцагчийн тоо

709,567



Хүртээмжтэй байдал

Дотоодын виртуал  
хөрөнгийн өдрийн  
дундаж арилжаа

221.4 сая төгрөг



Бүтээгдэхүүн, үйлчилгээ

Ашигт ажиллагаа



Нийт орлого

**6.4** тэрбум төгрөг

Нийт зардал

**15.5** тэрбум төгрөг

Бодлого зохицуулалт



## САЛБАРЫН ТӨЛӨВ

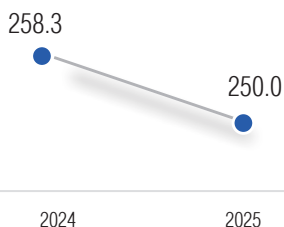
### --- ВИРТУАЛ ХӨРӨНГИЙН ҮЙЛЧИЛГЭЭ ҮЗҮҮЛЭГЧИЙН ТОО ---

Тус салбарт 12 виртуал хөрөнгийн үйлчилгээ үзүүлэгч (ВХҮҮ) үйл ажиллагаа эрхэлж байна.

ВХҮҮ-ийн үйл ажиллагааны чиглэл /давхардсан тоогоор/



### Дотоод виртуал хөрөнгийн зах зээлийн үнэлгээ /тэрбум төгрөгөөр/

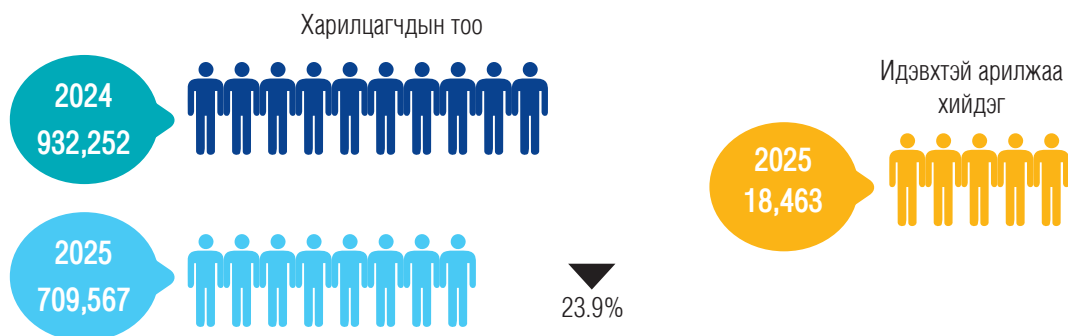


Дотоодын виртуал хөрөнгийн зах зээлийн үнэлгээ өмнөх оноос 8.3 тэрбум төгрөг буюу 3.2 хувиар буурлаа.

### --- ХУВЬЦАА ЭЗЭМШЛИЙН БҮТЭЦ ---

12 ВХҮҮ нь нийт 23 хувьцаа эзэмшигчтэй бөгөөд үүнээс 100 хувийн хувьцаа эзэмшигч 4, 50–99 хувийн хувьцаа эзэмшигч 10, 10–49 хувийн хувьцаа эзэмшигч 6, 10 хувиас доош 3 байна. Тэдгээрийн 8 нь иргэн, 15 нь хуулийн этгээд болно.

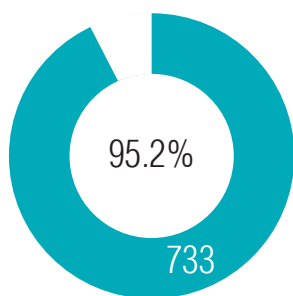
## ХҮРТЭЭМЖТЭЙ БАЙДАЛ



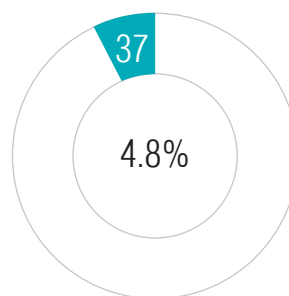
ВХҮҮ-д бүртгэлтэй харилцагчдын 67.9 хувь буюу 481,591 нь баталгаажуулалт хийсэн бөгөөд эдгээрийн 3.8 хувь буюу 18,463 нь арилжаанд идэвхтэй өөрөөр хэлбэл сард багадаа нэг удаа арилжаанд оролцдог болно.

### АРИЛЖААЛАГДАЖ БҮЙ ДОТООД БОЛОН ГАДААД ВИРТУАЛ ХӨРӨНГИЙН ТОО

ВХҮҮ дээр нэр бүхий 770 виртуал хөрөнгө арилжаалагдаж байгаагаас 4.8 хувь буюу 37 нь дотоодын, 95.2 хувь буюу 733 нь гадаадын виртуал хөрөнгө байна.



Дотоодын виртуал хөрөнгө өмнөх оноос 11.9 хувиар буурав.

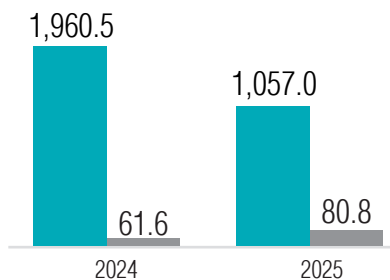


## БҮТЭЭГДЭХҮҮН ҮЙЛЧИЛГЭЭ

### ВИРТУАЛ ХӨРӨНГИЙН АРИЛЖАА

ВХҮҮ дээр нийт 1,137.8 тэрбум төгрөгийн арилжаа хийгдсэн.

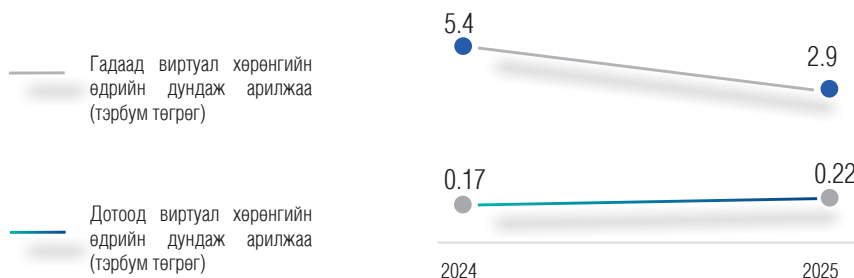
- Гадаадын виртуал хөрөнгийн арилжаа өмнөх оноос 903.4 тэрбум төгрөгөөр буурсан.
- Дотоодын виртуал хөрөнгийн арилжаа өмнөх оноос 19.2 тэрбум төгрөгөөр өссөн.



- Гадаадын виртуал хөрөнгийн арилжааны дүн /тэрбум төгрөг/
- Дотоодын виртуал хөрөнгийн арилжааны дүн /тэрбум төгрөг/

### ӨДРИЙН ДУНДАЖ АРИЛЖАА

Салбарын хэмжээнд ВХҮҮ дээр өдрийн дундаж арилжаа гадаадын виртуал хөрөнгийн хувьд 2.9 тэрбум төгрөг, дотоодын виртуал хөрөнгийн хувьд 0.2 тэрбум төгрөг байна.



## АШИГТ АЖИЛЛАГАА

### НИЙТ ХӨРӨНГӨ

Нийт хөрөнгө 53.9 тэрбум төгрөг бөгөөд үүний 42.3 тэрбум төгрөг буюу 78.5 хувь нь эргэлтийн хөрөнгө, 11.6 тэрбум төгрөг буюу 21.5 хувь нь эргэлтийн бус хөрөнгө байна.

Нийт 76.7 хувь буюу 41.4 тэрбум төгрөг нь өр төлбөр, 23.3 хувь буюу 12.5 тэрбум төгрөг нь эздийн өмч эзэлж байна.

Үзүүлэлт	Мөнгөн дүн /тэрбум төгрөг/	Хөрөнгө болон өр төлбөрт эзлэх хувь
Эргэлтийн хөрөнгө	42.3	78.5%
Эргэлтийн бус хөрөнгө	11.6	21.5%
Өр төлбөр	41.4	76.7%
Эздийн өмч	12.5	23.3%

# 6.4

Тэрбум төгрөг  
**ОРЛОГО**

Өмнөх оноос 52.4  
хувиар буурлаа.

# 15.5

Тэрбум төгрөг  
**ЗАРДАЛ**

Өмнөх оноос 26.6  
хувиар өсжээ.

# 9.1

Тэрбум төгрөг  
**АЛДАГДАЛ**

Өмнөх оноос 8.8 дахин  
өссөн байна.

Орлого өмнөх оноос 7.0 тэрбум төгрөгөөр буурсан.

Зарлага өмнөх оноос 3.3 тэрбум төгрөгөөр өссөн .

Тус салбар өмнөх оноос 10.3 тэрбум төгрөгөөр алдагдалтай ажиллажээ.





# ХАВСРАЛТ



## ХӨРӨНГИЙН ЗАХ ЗЭЭЛИЙН ТООН МЭДЭЭЛЭЛ

Үзүүлэлтүүд	2023	2024	2025
Зах зээлийн үнэлгээ /тэрбум төгрөг/	11,650.2	13,022.7	13,879.4
Хөрвөх чадвар	1.5%	2.5%	2.1%
Хувьцааны арилжаа /тэрбум төгрөг/	524.8	358.3	287.2
Компанийн өрийн хэрэгслийн арилжаа /тэрбум төгрөг/	138.1	913.1	323.6
ХБҮЦ–ны арилжаа /тэрбум төгрөг/	63.5	206.1	372.1
Хөрөнгө оруулалтын сан /тэрбум төгрөг/	60.8	102.4	188.0
Засгийн газрын үнэт цаас /тэрбум төгрөг/	–	–	144.6
ТОП–20 индекс	41,437.42	51,296.39	54,478.17
MSE А индекс	17,574.53	19,795.97	20,822.95
MSE Б индекс	11,327.14	15,197.38	14,361.75
ХК–ийн тоо	310	311	308
ҮЦК–ийн тоо	52	53	52
ХААБ–ийн арилжааны дүн /тэрбум төгрөг/	968.3	995.9	1,039.6
Уул уурхайн бүтээгдэхүүний биржийн арилжааны дүн /тэрбум төгрөг/	7,541.4	8,894.3	7,350.4

## ДААТГАЛЫН ЗАХ ЗЭЭЛИЙН ТООН МЭДЭЭЛЭЛ

Үзүүлэлтүүд	2023	2024	2025
Нийт хөрөнгө /тэрбум төгрөг/	551.4	662.8	771.3
Даатгалын болон давхар даатгалын нийт хураамж /тэрбум төгрөг/	398.7	510.6	596.0
Нийт нөхөн төлбөр /тэрбум төгрөг/	120.9	160.4	193.7
Нөөц сан /тэрбум төгрөг/	268.9	329.7	352.1
Давхар даатгалын хураамж /тэрбум төгрөг/	141.6	165.4	195.5
Цэвэр ашиг /тэрбум төгрөг/	11.8	25.5	56.0
Эздийн өмч	225.8	267.6	275.8
<b>Мэргэжлийн оролцогчид:</b>			
Ердийн даатгал	15	17	18
Урт хугацааны даатгал	2	2	3
Давхар даатгал	1	1	1
Даатгалын төлөөлөгч	2,416	2,504	1,143
Даатгалын зуучлагч	63	60	63
Хохирол үнэлэгч	24	29	29
Актуарч	40	40	40
Аудитор	147	151	153
Аудитын компани	45	47	47

## БАНК БУС САНХҮҮГИЙН БАЙГУУЛЛАГЫН ТООН МЭДЭЭЛЭЛ

/Тэрбум төгрөг/

ҮЗҮҮЛЭЛТҮҮД	2023	2024	2025
Нийт хөрөнгө	4,672.2	7,127.3	9,076.7
Эргэлтийн хөрөнгө	4,526.2	6,808.6	8,653.8
Мөнгөн хөрөнгө	652.9	825.7	1,048.1
Богино хугацаат хөрөнгө оруулалт	50.7	68.3	143.9
Нийт зээл	3,675.9	5,750.4	7,216.3
Хэвийн зээл	3,297.4	4,223.0	6,292.1
Хугацаа хэтэрсэн зээл	119.4	176.4	318.6
Чанаргүй зээл	259.1	351.0	605.6
Зээлийн эрсдэлийн сан	199.9	262.5	422.5
Өмчлөх бусад үл хөдлөх болон өмчлөх бусад хөрөнгө (цэврээр)	25.9	39.8	43.3
Эргэлтийн бус хөрөнгө	146.1	318.7	422.9
Нийт өр төлбөр	1,926.9	3,456.0	4,121.4
Итгэлцлийн үйлчилгээний өглөг	651.9	1,189.0	1,438.6
Дотоод, гадаадын банк, санхүүгийн байгууллагад төлөх өглөг	586.4	1,240.5	1,402.4
Төслийн зээлийн санхүүжилт	23.8	15.6	0.2
Эзэмшигчдийн өмч	2,745.3	3,671.3	4,955.4
Хоёрдогч өглөг	76.0	74.3	80.9
Хувьцаат капитал	1,498.0	1,790.4	2,233.3
Хуримтлагдсан ашиг	1,107.2	1,706.3	2,452.7
ББСБ-ын тоо	529	573	575
Үүнээс: УБ хот	434	476	477
Хөдөө, орон нутаг	95	97	98
Харилцагчдын тоо	4,535,672	5,393,028	4,102,801
Нийт орлого	1,163.8	1,828.2	2,718.0
Хүүгийн орлого	999.1	1,644.1	2,390.6
Хүүгийн бус орлого	140.0	154.5	273.9
Үндсэн бус үйл ажиллагааны орлого	24.5	29.6	52.5
Нийт зардал	731.7	1,130.3	1,771.9
Хүүгийн зардал	140.0	398.8	636.2
Хүүгийн бус зардал	412.4	459.0	612.4
Болзошгүй эрсдэлийн зардал	93.5	114.5	296.2
Үндсэн бус үйл ажиллагааны зардал	179.3	158.0	227.1
Цэвэр ашиг	432.1	697.9	945.1

## ХАДГАЛАМЖ, ЗЭЭЛИЙН ХОРШООНЫ ТООН МЭДЭЭЛЭЛ

/Тэрбум төгрөг/

Үзүүлэлтүүд	2023	2024	2025
Нийт хөрөнгө	306.5	356.8	379
Эргэлтийн хөрөнгө	302.4	345.1	364.8
Мөнгөн хөрөнгө	75.6	74.1	63.4
Авлага	17.2	17.3	17.7
Эргэлтийн бус хөрөнгө	4	11.7	14.2
Үндсэн хөрөнгө /цэврээр/	3.9	4.5	4.9
Биет бус хөрөнгө	0.1	0.8	2.6
<b>Нийт зээл</b>	<b>209.1</b>	<b>258.7</b>	<b>290.9</b>
Хэвийн зээл	193.9	245.1	267.5
Хугацаа хэтэрсэн зээл	8.5	7.5	14.7
Чанаргүй зээл	6.7	6.1	8.7
<b>Өр төлбөр</b>	<b>237</b>	<b>274</b>	<b>286.8</b>
Хадгаламж	215.2	248.6	279.2
Богино болон урт хугацаат өр төлбөр	19.5	2.9	1.9
<b>Өөрийн хөрөнгө</b>	<b>69.5</b>	<b>82.7</b>	<b>92.2</b>
Гишүүдийн оруулсан хувь хөрөнгө	27.5	28.9	30.3
Хоршоологчдын өмч	41.8	53.4	61.3
Хуримтлагдсан орлого /алдагдал/	20	28.2	31.5
<b>Нийт орлого</b>	<b>64.6</b>	<b>77.9</b>	<b>89.9</b>
Хүүгийн орлого	61.2	74.1	86.7
Үйл ажиллагааны бусад орлого	1.2	1.4	1.4
Үйл ажиллагааны бус орлого	2.2	2.4	1.9
<b>Нийт зарлага</b>	<b>53.7</b>	<b>62.6</b>	<b>72.4</b>
Хүүгийн зардал	34.2	40.8	44.3
Болзошгүй эрсдэлийн сангийн зардал	2.2	1.4	2.9
Үйл ажиллагааны зардал	16.1	18.8	23.2
Үйл ажиллагааны бус зардал	0.1	0.1	0.1
<b>Цэвэр орлого</b>	<b>10.9</b>	<b>15.3</b>	<b>17.5</b>
ХЗХ–дын тоо	191	178	176
УБ ХЗХ–дын тоо	100	87	82
Орон нутаг ХЗХ–дын тоо	91	91	94
Гишүүдийн тоо	72,521	75,252	77,155

## ЗЭЭЛИЙН БАТЛАН ДААЛТЫН САНГИЙН ТООН МЭДЭЭЛЭЛ

/Тэрбум төгрөг/

ҮЗҮҮЛЭЛТҮҮД	2023	2024	2025
Нийт хөрөнгө	295.6	319.5	310.8
Батлан даалтын үлдэгдэл	98.2	441.0	442.6
Үүнээс: Хугацаа хэтэрсэн	1.8	4.2	11.0
Чанаргүй	6.3	5.3	7.2
Батлан даалт гаргасан зээлийн үлдэгдэл	195.8	768.7	818.6
Үүнээс: Хугацаа хэтэрсэн	2.1	3.0	13.2
Чанаргүй	19.3	18.1	15.9
Үндсэн үйл ажиллагааны орлого	11.9	26.5	23.5
Үндсэн үйл ажиллагааны зардал	6.2	59.5	24.9
Тайлант үеийн цэвэр үр дүн	5.8	(33.0)	(1.4)
Батлан даалт авахаар ирүүлсэн хүсэлтийн тоо	440	13,263	2,491
Олгосон батлан даалтын тоо	314	13,261	2,491
Олгосон батлан даалтын дүн	49.6	371.0	79.0
Үүнээс: Хөдөө аж ахуй	0.5	3.0	2.6
Үйлдвэрлэл	19.0	12.0	6.5
Бөөний болон жижиглэн худалдаа	19.2	23.3	9.8
Бусад	10.9	332.7	60.1
Батлан даалт гаргасан дундаж хугацаа /сараар/	193.6	78.1	91.5

## ҮЛ ХӨДЛӨХ ЭД ХӨРӨНГӨ ЗУУЧЛАЛЫН САЛБАРЫН ТООН МЭДЭЭЛЭЛ

Үзүүлэлтүүд	2023	2024	2025
ҮХЭХЗ–ын байгууллагын тоо	308	312	289
Брокерын тоо	321	329	303
Агентын тоо	1,284	1,310	1,192
Худалдаж, худалдан авч, шилжүүлсэн үл хөдлөх эд хөрөнгийн талбайн хэмжээ /мянган м.кв/	1,622.9	1,797.3	4,022.1
Худалдаж, худалдан авч, шилжүүлсэн үл хөдлөх эд хөрөнгийн үнэ /тэрбум төгрөг/	2,287.5	2,850.1	3,325.4
Түрээслүүлж, түрээсэлсэн, Үл хөдлөх эд хөрөнгийн талбайн хэмжээ /мянган м.кв/	600.0	659.1	794.1
Түрээслүүлж, түрээсэлсэн, Үл хөдлөх эд хөрөнгийн үнэ /тэрбум төгрөг/	178.1	234.9	301.3

**ҮНЭТ МЕТАЛЛ, ҮНЭТ ЧУЛУУНЫ АРИЛЖАА ЭРХЛЭГЧДИЙН САЛБАРЫН ТООН МЭДЭЭЛЭЛ**

Үзүүлэлтүүд	2023	2024	2025
Тусгай зөвшөөрөлтэй хуулийн этгээдийн тоо	52	55	52
Үнэт металл, үнэт чулууны, эсхүл тэдгээрээр хийсэн эдлэлийн арилжаа эрхлэгч иргэдийн тоо	428	473	504
Худалдан авсан үнэт металлын бохир жин /грамм/	3,223.7	1,624.9	2,186.0
Худалдан авсан үнэт металлын нийт үнэ / тэрбум төгрөг/	433.8	323.3	615.2
Худалдсан үнэт металлын бохир жин /грамм/	3,337.1	1,365.9	1,761.7
Худалдсан үнэт металлын нийт үнэ /тэрбум төгрөг/	461.1	324.7	636.6
Худалдан авсан эдлэлийн нийт үнэ / тэрбум төгрөг/	20.8	29.7	57.9
Худалдсан эдлэлийн нийт үнэ / тэрбум төгрөг/	33.4	48.6	80.1

## ВИРТУАЛ ХӨРӨНГИЙН ҮЙЛЧИЛГЭЭ ҮЗҮҮЛЭГЧИЙН ТООН МЭДЭЭЛЭЛ

Үзүүлэлтүүд	2024	2025
Виртуал хөрөнгийн үйлчилгээ үзүүлэгчийн тоо	12	12
Харилцагчийн тоо	932,252	709,567
Үүнээс: Идэвхтэй арилжаа хийдэг	14,011	18,463
Дотоодын виртуал хөрөнгийн тоо	42	37
Дотоод виртуал хөрөнгийн зах зээлийн үнэлгээ /тэрбум төгрөг/	258.3	250.0
Дотоодын виртуал хөрөнгийн арилжааны дүн /тэрбум төгрөг/	61.6	80.8
Гадаадын виртуал хөрөнгийн арилжааны дүн /тэрбум төгрөг/	1,960.5	1,057.0
Хувь нийлүүлсэн хөрөнгө /тэрбум төгрөг/	24.9	24.9
<b>Нийт хөрөнгө /тэрбум төгрөг/</b>	<b>77.9</b>	<b>53.9</b>
Үндсэн үйл ажиллагааны ашиг/алдагдал /тэрбум төгрөг/	1.2	(9.1)

